

ESTADOS FINANCIEROS INTERMEDIOS CONDENSADOS
CONSOLIDADOS

Enel Colombia S.A. E.S.P. y Filiales

Al 31 de marzo y por el período de tres meses terminado al 31 de marzo de 2023.

(Con cifras comparativas al 31 de diciembre de 2022 y por el período de tres meses terminado al 31 de marzo de 2022).

(Información no auditada con el Informe del Revisor Fiscal).

Enel Colombia S.A. E.S.P. y Filiales
Estado de Situación Financiera Intermedio Condensado Consolidado
(Cifras comparativas al 31 de diciembre de 2022)
(En miles de pesos)


	Nota	Al 31 de marzo de 2023	Al 31 de diciembre de 2022
ACTIVO			
<i>Activo Corriente:</i>			
Efectivo y equivalentes al efectivo	4	\$ 2.050.304.092	\$ 1.215.342.798
Otros activos financieros	5	68.694.571	114.966.645
Otros activos no financieros	6	161.310.497	167.333.581
Cuentas comerciales y otras cuentas por cobrar, neto	7	1.958.615.222	1.877.569.647
Cuentas por cobrar a entidades relacionadas	8	15.165.680	16.090.113
Inventarios, neto	9	535.321.333	469.017.806
Activos mantenidos para la venta	10	1.057.507.952	849.007.899
Activos por impuestos de renta	11	13.916.801	16.511.626
Total activo corriente		\$ 5.860.836.148	\$ 4.725.840.115
<i>Activo No Corriente:</i>			
Otros activos financieros	5	458.674.052	500.665.883
Otros activos no financieros	6	253.520.109	252.413.327
Cuentas comerciales por cobrar y otras cuentas por cobrar, neto	7	58.916.648	61.470.109
Inversiones en subsidiarias, negocios conjuntos y asociadas	12	17.388.195	14.584.815
Activos intangibles distintos de la plusvalía, neto	13	1.974.998.044	2.053.980.064
Propiedades, planta y equipo, neto	14	21.966.523.204	21.902.550.769
Plusvalía	15	130.559.610	135.721.027
Activos por impuestos diferidos	16	16.836.622	16.045.520
Total activo no corriente		\$ 24.877.416.484	\$ 24.937.431.514
Total activo		\$ 30.738.252.632	\$ 29.663.271.629
PASIVO Y PATRIMONIO			
<i>Pasivo corriente:</i>			
Pasivos financieros	17	1.186.089.885	1.533.889.089
Cuentas comerciales y otras cuentas por pagar	18	2.910.781.803	1.956.448.087
Cuentas por pagar a entidades relacionadas	8	3.078.952.331	377.013.942
Otras provisiones	19	176.408.844	240.450.528
Pasivos por impuestos	20	297.184.976	778.684.744
Otros pasivos no financieros	21	352.228.179	303.228.538
Provisiones por beneficios a los empleados	22	127.663.801	126.210.924
Pasivos directamente asociados con activos mantenidos para la venta	10	737.027.208	114.332.710
Total pasivo corriente		\$ 8.866.337.027	\$ 5.430.258.562
<i>Pasivo no corriente:</i>			
Pasivos financieros	17	5.835.013.484	5.930.600.508
Cuentas comerciales y otras cuentas por pagar	18	313.795.132	330.205.607
Cuentas por pagar a entidades relacionadas	8	358.400.412	372.569.066
Otras provisiones	19	388.277.195	327.957.287
Provisiones por beneficios a los empleados	22	424.570.469	376.872.392
Pasivos por impuestos diferidos	16	542.956.143	581.439.937
Total pasivo no corriente		7.863.012.835	7.919.644.797
Total pasivo		\$ 16.729.349.862	\$ 13.349.903.359

Enel Colombia S.A. E.S.P. y Filiales
Estado de Situación Financiera Intermedio Condensado Consolidado
(Cifras comparativas al 31 de diciembre de 2022)
(En miles de pesos)

Patrimonio			
Capital emitido	23	\$ 655.222.313	\$ 655.222.313
Primas de emisión		113.255.816	113.255.816
Primas por fusión		5.448.823.679	5.448.823.679
Otras reservas		1.851.635.302	1.882.254.998
Costos de capital		(6.508.367)	(6.508.367)
Otro resultado integral (ORI)		807.120.351	1.080.945.992
<i>Utilidad del período</i>		798.297.461	2.859.963.898
<i>Utilidades retenidas</i>		545.026.954	392.697.042
<i>Pérdidas retenidas</i>		(258.367.060)	(258.367.060)
<i>Utilidad por efecto de conversión a NIIF</i>		3.267.493.838	3.267.493.838
<i>Efecto patrimonial combinación de negocios</i>		(263.850.751)	(263.850.751)
Ganancias acumuladas		4.088.600.442	5.997.936.967
Patrimonio atribuible a los propietarios de la controladora		\$ 12.958.149.536	\$ 15.171.931.398
Participación no controladoras		1.050.753.234	1.141.436.872
Total patrimonio		\$ 14.008.902.770	\$ 16.313.368.270
Total pasivo y patrimonio		\$ 30.738.252.632	\$ 29.663.271.629

Las notas son parte integral de los estados financieros intermedios condensados consolidados.

Los suscritos Representante Legal y Contador certificamos que hemos verificado previamente las afirmaciones contenidas en estos estados financieros intermedios condensados consolidados y que los mismos han sido preparados de acuerdo con información tomada fielmente de los libros de contabilidad de las compañías que integran el Grupo.

 Firmado por LUCIO RUBIO DIAZ el 12/05/2023 a las 12:29:05 COT

Lucio Rubio Díaz
Representante Legal

 Firmado por ALBA LUCIA SALCEDO RUEDA el 12/05/2023 a las 10:38:40 COT

Alba Lucia Salcedo Rueda
Contador Público
Tarjeta Profesional 40562-T


Sandra Marcela Barragán Cellamén
Revisor Fiscal
Tarjeta Profesional 177728-T
Miembro de KPMG S.A.S.

(Véase mi informe del 12 de mayo de 2023)

Visto por FANNY AZUCENA MARTINEZ SABA
el 12/05/2023 a las 08:58:35 COT

Visto por LUZ DARY SARMIENTO QUINTERO
el 12/05/2023 a las 10:37:28 COT

Enel Colombia S.A. E.S.P. y Filiales
Estado de Resultados Intermedio, por Naturaleza, Condensado Consolidado
Por el período de tres meses terminado el 31 de marzo de 2023
(Con cifras comparativas por el período de tres meses terminado el 31 de marzo de 2022)
(En miles de pesos, excepto la utilidad por acción)

	Nota	Periodo de tres meses del 1 de enero al 31 de marzo de 2023	Periodo de tres meses del 1 de enero al 31 de marzo de 2022
Ingresos de actividades ordinarias	24	\$ 3.772.836.174	\$ 1.953.518.671
Otros ingresos de operación	24	35.789.775	17.622.186
Total, ingresos por actividades ordinarias y otros ingresos de operación		3.808.625.949	1.971.140.857
Aprovisionamientos y servicios	25	(1.767.071.853)	(738.144.016)
Margen de contribución		\$ 2.041.554.096	\$ 1.232.996.841
Otros trabajos realizados por la entidad y capitalizados		37.312.764	11.713.970
Gastos de personal		(141.902.684)	(58.635.811)
Otros gastos fijos, por naturaleza		(193.560.601)	(75.617.158)
Resultado bruto de operación		1.743.403.575	1.110.457.842
Depreciaciones y amortizaciones		(255.048.930)	(119.129.989)
Pérdidas por deterioro		(18.073.308)	(11.503.947)
Resultado de operación		1.470.281.337	979.823.906
Ingresos financieros		86.529.524	13.470.284
Gastos financieros	26	(298.279.466)	(93.272.511)
Diferencia en cambio, neto		10.561.013	6.042.921
Resultado financiero, neto		(201.188.929)	(73.759.306)
Resultado de otras inversiones			
Resultado de sociedades contabilizadas por el método de participación		303.380	-
Resultados en venta y disposición de activos	27	(874.506)	(133.336)
Resultados antes de impuestos		1.268.521.282	905.931.264
Gasto por impuestos a las ganancias		(464.007.955)	(312.175.382)
Utilidad del período		\$ 804.513.327	\$ 593.755.882
Utilidad atribuible			
A los accionistas		798.297.461	583.160.453
Participación no controlada		6.215.866	10.595.429
Utilidad del período		\$ 804.513.327	\$ 593.755.882
Utilidad por acción básica			
Utilidad por acción básica		5.360,80	3.916,08
Número de acciones ordinarias en circulación		148.913.918	148.914.162

Las notas son parte integral de los estados financieros intermedios condensados consolidados.

Los suscritos Representante Legal y Contador certificamos que hemos verificado previamente las afirmaciones contenidas en estos estados financieros intermedios condensados consolidados y que los mismos han sido preparados de acuerdo con información tomada fielmente de los libros de contabilidad de las compañías que integran el Grupo.

Firmado por LUCIO RUBIO
DÍAZ
el 12/05/2023 a las
12:29:05 COT

Lucio Rubio Díaz
Representante Legal

Firmado por ALBA LUCIA
SALCEDO RUEDA
el 12/05/2023 a las
10:38:41 COT

Alba Lucia Salcedo Rueda
Contador Público
Tarjeta Profesional 40562-T


Sandra Marcela Barragán Cellamén
Revisor Fiscal
Tarjeta Profesional 177728-T
Miembro de KPMG S.A.S.

(Véase mi informe del 12 de mayo de 2023)

Visto por FANNY AZUCENA MARTINEZ SABA
el 12/05/2023 a las 08:58:36 COT

Visto por LUZ DARY SARMIENTO QUINTERO
el 12/05/2023 a las 10:37:27 COT

Enel Colombia S.A. E.S.P. y Filiales
Estado del Otro Resultado Integral Intermedio Condensado Consolidado
Por el período de tres meses terminado el 31 de marzo de 2023
(Con cifras comparativas por el período de tres meses terminado el 31 de marzo de 2022)
(En miles de pesos)

	Período de tres meses del 1 de enero al 31 de marzo de 2023	Período de tres meses del 1 de enero al 31 de marzo de 2022
Utilidad del ejercicio	\$ 804.513.327	\$ 593.755.882
Componentes de otro resultado integral que no se reclasificarán al resultado del periodo, antes de impuestos:		
Ganancia (pérdidas) en nuevas mediciones de instrumentos financieros medidos al valor razonable con cambios en el ORI	2.143.051	(164.441)
Ganancias (pérdidas) por nuevas mediciones de planes de beneficios definidos	(44.004.502)	11.293.283
Conversión método de participación	(169.679.011)	(156.255.656)
Efecto fusión Enel Colombia - (Pérdidas) en nuevas mediciones de instrumentos financieros medidos al valor razonable con cambios en el ORI	-	(28.741)
Efecto fusión Enel Colombia - (Pérdidas) por nuevas mediciones de planes de beneficios Definidos	-	(79.996.689)
Efecto fusión Enel Colombia - Efecto conversión moneda presentación	-	268.764.068
Otro resultado del periodo, antes de impuestos	\$ (211.540.462)	\$ 43.611.824
Componentes de otro resultado integral que se reclasificarán al resultado del periodo, antes de impuestos		
(Pérdidas) por coberturas de flujos de efectivo	(88.106.588)	(86.868.694)
Efecto fusión Enel Colombia - Ganancias por coberturas de flujos de efectivo	-	171.902.542
Otro resultado que se reclasificará al resultado del periodo, antes de impuestos	(88.106.588)	85.033.848
Impuestos a las ganancias relativos a componentes de otro resultado integral que no se reclasificará al resultado del periodo		
Ganancias por nuevas mediciones de planes de beneficios definidos	79.903	-
Efecto fusión Enel Colombia - Ganancias por nuevas mediciones de planes de beneficios definidos	-	15.281.807
Impuesto a las ganancias relativo a dividendos grabados	-	(148.695.123)
Total impuestos a las ganancias relativos a componentes de otro resultado integral que no se reclasificará al resultado del periodo	79.903	(133.413.316)
Impuestos a las ganancias relativos a componentes de otro resultado integral que se reclasificará al resultado del periodo		
Impuesto a las ganancias relacionado con coberturas de flujos de efectivo	25.741.506	18.571.308
Efecto fusión Enel Colombia - Impuesto a las ganancias relacionado con coberturas de flujos de efectivo	-	(46.326.441)
Total impuestos a las ganancias relativos a componentes de otro resultado integral se reclasificará al resultado del periodo	25.741.506	(27.755.133)
Total otro resultado integral	(273.825.641)	(32.522.777)
Resultado Integral Total	\$ 530.687.686	\$ 561.233.105
Utilidad atribuible:		
A los accionistas	524.471.820	550.637.676
Participación no controlada	6.215.866	10.595.429
Utilidad del periodo	\$ 530.687.686	\$ 561.233.105

Las notas son parte integral de los estados financieros intermedios condensados consolidados.


Los suscritos Representante Legal y Contador certificamos que hemos verificado previamente las afirmaciones contenidas en estos estados financieros intermedios condensados consolidados y que los mismos han sido preparados de acuerdo con información tomada fielmente de los libros de contabilidad de las compañías que integran el Grupo.

Firmado por LUCIO RUBIO
DÍAZ
e1 12/05/2023 a las
12:29:04 COT

Lucio Rubio Díaz
Representante Legal

Firmado por ALBA LUCIA
SALCEDO RUEDA
e1 12/05/2023 a las
10:38:41 COT

Alba Lucia Salcedo Rueda
Contador Público
Tarjeta Profesional 40562-T


Sandra Marcela Barragán Cellamén
Revisor Fiscal
Tarjeta Profesional 177728-T
Miembro de KPMG S.A.S.
(Véase mi informe del 12 de mayo de 2023)

Visto por FANNY AZUCENA MARTINEZ SABA
e1 12/05/2023 a las 08:58:36 COT

Visto por LUZ DARY SARMIENTO QUINTERO
e1 12/05/2023 a las 10:37:27 COT

Enel Colombia S.A. E.S.P. y Filiales
Estado de Cambios en el Patrimonio Intermedio Condensado Consolidado
Por el período de tres meses terminado el 31 de marzo de 2023
(Cifras comparativas por el período de tres meses del 1 de enero al 31 de marzo de 2022)
(En miles de pesos)

	Otras reservas									Otro resultado integral					Ganancias acumuladas	Total, Patrimonio	Participaciones no controladoras	Total Patrimonio
	Capital emitido	Costos de capital	Primas de emisión	Primas por fusión	Reserva Legal	Reserva Estatutaria	Reserva Ocasional	Otras reservas	Total Reservas	Ganancias y pérdidas por nuevas mediciones de instrumentos financieros medidos al valor razonable y cobertura de flujo de efectivo	Ganancias y pérdidas por planes de beneficios definidos	Efecto en conversión	Total otro resultado integral					
Patrimonio inicial al 01-01-2022	\$655.222.313	\$ -	\$113.255.816	\$ -	\$327.611.157	\$178.127	\$215.186.398	\$ -	\$542.975.682	\$2.417.587	(\$20.437.281)	-	(\$18.019.694)	\$3.808.433.206	\$5.101.867.323	\$ 31.247	\$5.101.898.570	
Resultado integral	-	-	-	-	-	-	-	-	-	-	-	-	-	583.160.453	583.160.453	10.595.429	593.755.882	
Utilidad del ejercicio	-	-	-	-	-	-	-	-	-	120.333.055	(64.714.881)	273.978.372	329.596.546	-	329.596.546	-	329.596.546	
Incrementos (disminuciones) fusión	-	-	-	-	-	-	-	-	-	(217.156.950)	11.293.283	(156.255.656)	(362.119.323)	-	(362.119.323)	-	(362.119.323)	
Otro resultado integral	-	-	-	-	-	-	-	-	-	(96.823.895)	(53.421.598)	117.722.716	(32.522.777)	-	-	-	-	
Total resultado integral	-	-	-	-	-	-	-	-	-	-	-	-	-	583.160.453	550.637.676	10.595.429	561.233.105	
Dividendos	-	-	-	-	-	-	-	-	-	-	-	-	-	(3.476.239.985)	(3.476.239.985)	-	(3.476.239.985)	
Incrementos (disminuciones) fusión	3.156.474.157	(6.508.367)	77.639.163	5.448.823.679	26.454.481	-	189.950.866	1.188.254.497	1.404.659.844	-	-	-	-	2.782.601.540	12.863.690.016	928.176.510	13.791.866.526	
Incrementos (disminuciones) por otros cambios, patrimonio	(3.156.474.157)	-	(77.639.163)	-	-	-	(23.178.308)	(42.202.220)	(65.380.528)	-	-	-	-	23.178.308	(3.276.315.540)	-	(3.276.315.540)	
Total incremento (disminución) en el patrimonio	-	(6.508.367)	-	5.448.823.679	26.454.481	-	166.772.558	1.146.052.277	1.339.279.316	(96.823.895)	(53.421.598)	117.722.716	(32.522.777)	(87.299.684)	6.661.772.167	938.771.939	7.600.544.106	
Patrimonio final al 31-03-2022	\$655.222.313	(\$6.508.367)	\$113.255.816	\$5.448.823.679	\$354.065.638	\$ 178.127	\$381.958.956	\$1.146.052.277	\$1.882.254.998	(\$ 94.406.308)	(\$73.858.879)	117.722.716	(\$50.542.471)	\$3.721.133.522	\$11.763.639.490	\$938.803.186	\$12.702.442.676	
Patrimonio inicial al 01-01-2023	\$655.222.313	(\$6.508.367)	\$113.255.816	\$5.448.823.679	\$354.065.638	\$ 178.127	\$381.958.956	\$1.146.052.277	\$1.882.254.998	\$ 278.975.223	(\$117.352.484)	\$919.323.253	\$1.080.945.992	\$5.997.936.967	\$15.171.931.398	\$ 1.141.436.872	\$16.313.368.270	
Resultado integral	-	-	-	-	-	-	-	-	-	-	-	-	-	798.297.461	798.297.461	6.215.866	804.513.327	
Utilidad del ejercicio	-	-	-	-	-	-	-	-	-	(60.222.031)	(43.924.599)	(169.679.011)	(273.825.641)	-	(273.825.641)	-	(273.825.641)	
Otro resultado integral	-	-	-	-	-	-	-	-	-	(60.222.031)	(43.924.599)	(169.679.011)	(273.825.641)	-	-	-	-	
Total resultado integral	-	-	-	-	-	-	(30.619.696)	-	(30.619.696)	-	-	-	-	798.297.461	524.471.820	6.215.866	530.687.686	
Dividendos decretados	-	-	-	-	-	-	-	-	-	-	-	-	-	(2.817.460.869)	(2.848.080.585)	(102.951.351)	(2.951.031.916)	
Incrementos (disminuciones) por otros cambios	-	-	-	-	-	-	-	-	-	-	-	-	-	109.826.883	109.826.883	6.051.847	115.878.730	
Total incremento (disminución) en el patrimonio	-	-	-	-	-	-	(30.619.696)	-	(30.619.696)	(60.222.031)	(43.924.599)	(169.679.011)	(273.825.641)	(1.909.336.525)	(2.213.781.862)	(90.683.638)	(2.304.465.500)	
Patrimonio final al 31-03-2023	\$ 655.222.313	(\$6.508.367)	\$113.255.816	\$ 5.448.823.679	\$354.065.638	\$ 178.127	\$351.339.260	\$1.146.052.277	\$1.851.635.302	\$218.753.192	(\$161.277.083)	\$749.644.242	\$807.120.351	\$4.088.600.442	\$12.958.149.536	\$ 1.050.753.234	\$14.008.902.770	

Las notas son parte integral de los estados financieros intermedios condensados consolidados.


Los suscritos Representante Legal y Contador certificamos que hemos verificado previamente las afirmaciones contenidas en estos estados financieros intermedios condensados consolidados y que los mismos han sido preparados de acuerdo con información tomada fielmente de los libros de contabilidad de las compañías que integran el Grupo.


Firmado por LUCIO RUBIO DIAZ
el 12/05/2023 a las 12:29:04 COT

Lucio Rubio Díaz
Representante Legal


Firmado por ALBA LUCIA SALCEDO RUEDA
el 12/05/2023 a las 10:38:41 COT

Alba Lucia Salcedo Rueda
Contador Público
Tarjeta Profesional 40562-T


Sandra Marcela Barragán Cellamén
Revisor Fiscal
Tarjeta Profesional 177728-T
Miembro de KPMG S.A.S.
(Véase mi informe del 12 de mayo de 2023)

Visto por FANNY AZUCENA MARTINEZ SABA
el 12/05/2023 a las 08:58:36 COT

Visto por LUZ DARY SARMIENTO QUINTERO
el 12/05/2023 a las 10:37:26 COT

Enel Colombia S.A. E.S.P. y Filiales
Estado de Flujos de Efectivo, Método Directo, Intermedio Condensado Consolidado
Por el periodo de tres meses terminado el 31 de marzo de 2023
(Cifras comparativas por el período de tres meses del 1 de enero al 31 de marzo de 2022)
(En miles de pesos)

	Período de tres meses del 1 de enero al 31 de marzo de 2023	Período de tres meses del 1 de enero al 31 de marzo de 2022
Flujos de efectivo procedentes de actividades de operación		
Clases de cobros por actividades de operación		
Cobros procedentes de las ventas de bienes y prestación de servicios	\$ 3.574.992.603	\$ 2.092.375.485
Cobros procedentes de regalías, cuotas, comisiones y otros ingresos de actividades ordinarias	25.571.631	25.956.361
Cobros procedentes de primas y prestaciones, anualidades y otros beneficios de pólizas suscritas	63.065.063	18.493.372
Otros cobros por actividades de operación	745.122.446	233.058.352
Clases de pagos en efectivo procedentes de actividades de operación:		
Pagos a proveedores por el suministro de bienes y servicios	(1.994.894.700)	(1.079.164.402)
Pagos y/o por cuenta de los empleados	(110.089.476)	(39.773.582)
Pagos por primas y prestaciones, anualidades y otras obligaciones derivadas de las pólizas suscritas	(51.315.427)	(33.274.957)
Otros pagos por actividades de operación	(371.530.680)	(56.367.718)
Flujos de efectivo netos procedentes de la operación	1.880.921.460	1.161.302.911
Intereses recibidos	-	194.174
Impuestos a las ganancias pagados	(273.920.174)	(210.911.249)
Reclasificación efectivo mantenimiento para la venta	(43.950.232)	-
Otras salidas de efectivo	(78.290.145)	(17.503.398)
Flujos de efectivo netos procedentes de la operación	1.484.760.909	933.082.438
Flujos de efectivo (utilizados) provistos en actividades de inversión:		
Otros cobros por la venta de patrimonio o instrumentos de deuda de otras entidades	-	37.684.960
Compra de propiedades, planta y equipo e intangibles	(651.690.094)	(110.582.443)
Pagos derivados de contratos de futuro, a término, de opciones y de permuta financiera (swaps)	(24.395.651)	(73.371)
Cobros derivados de contratos de futuro, a término, de opciones y de permuta financiera	17.734.126	-
Cobros a entidades relacionadas	-	112.442.829
Intereses recibidos actividades inversión	35.251.488	3.215.077
Otras entradas de efectivo	(6.005.128)	380.008.261
Flujos de efectivo netos (utilizados) provistos en actividades de inversión	(629.105.259)	422.695.313
Flujos de efectivo utilizados en actividades de financiación:		
Importes procedentes de préstamos	1.014.645.301	235.639.950
Préstamos a entidades relacionadas	-	519.768
Pago de préstamos	(872.759.555)	(248.634.542)
Intereses pagados financiación	(204.592.030)	(87.006.902)
Intereses pagados por arrendamientos (NIIF 16)	(6.749.184)	(1.496.273)
Pagos de pasivos por arrendamientos (NIIF 16)	(9.121.733)	(1.428.240)
Pagos de préstamos a entidades relacionadas	-	(519.857)
Otras entradas/salidas de efectivo financiación	57.882.845	(25.220.869)
Flujos de efectivo netos utilizados en actividades de financiación	(20.694.356)	(128.146.965)
Incremento neto de efectivo y equivalentes al efectivo	834.961.294	1.227.630.786
Efectivo y equivalentes al efectivo al principio del período	1.215.342.798	213.701.458
Efectivo y equivalentes al efectivo al principio del período producto de la Fusión	-	579.017.998
Efectivo y equivalentes al efectivo al final del período	\$ 2.050.304.092	\$ 2.020.350.242

Las notas son parte integral de los estados financieros intermedios condensados consolidados.

Los suscritos Representante Legal y Contador certificamos que hemos verificado previamente las afirmaciones contenidas en estos estados financieros intermedios condensados consolidados y que los mismos han sido preparados de acuerdo de información tomada fielmente de los libros de contabilidad de las compañías que integran el Grupo.

Firmado por LUCIO RUBIO DIAZ
el 12/05/2023 a las 12:29:03
COT


Lucio Rubio Díaz
Representante Legal

Visto por FANNY AZUCENA MARTINEZ SABA
el 12/05/2023 a las 08:58:37 COT

Visto por LUZ DARY SARMIENTO QUINTERO
el 12/05/2023 a las 10:37:26 COT

Firmado por ALBA LUCIA
SALCEDO RUEDA
el 12/05/2023 a las
10:38:42 COT

Alba Lucia Salcedo Rueda
Contador Público
Tarjeta Profesional 40562-T


Sandra Marcela Barragán Cellamén
Revisor Fiscal
Tarjeta Profesional 177728-T
Miembro de KPMG S.A.S.
(Véase mi informe del 12 de mayo de 2023)



INFORME DEL REVISOR FISCAL SOBRE LA REVISIÓN DE LA INFORMACIÓN FINANCIERA INTERMEDIA

Señores Accionistas
Enel Colombia S.A. E.S.P.:

Introducción

He revisado la información financiera intermedia condensada consolidada que se adjunta, al 31 de marzo de 2023 de Enel Colombia S.A. E.S.P. y sus Filiales (el Grupo), la cual comprende:

- El estado de situación financiera intermedio condensado consolidado al 31 de marzo de 2023;
- El estado de resultados intermedio condensado consolidado y el estado del otro resultado integral intermedio condensado consolidado, por el período de tres meses que terminó el 31 de marzo de 2023;
- El estado de cambios en el patrimonio intermedio condensado consolidado por el período de tres meses que terminó el 31 de marzo de 2023;
- El estado de flujos de efectivo intermedio condensado consolidado por el período de tres meses que terminó el 31 de marzo de 2023; y
- Las notas a la información financiera intermedia.


La administración es responsable por la preparación y presentación de esta información financiera intermedia condensada consolidada de acuerdo con la Norma Internacional de Contabilidad 34 (NIC 34) – Información Financiera Intermedia contenida en las Normas de Contabilidad y de Información Financiera aceptadas en Colombia. Mi responsabilidad consiste en expresar una conclusión sobre esta información financiera intermedia condensada consolidada, basada en mi revisión.

Alcance de la revisión

He realizado mi revisión de acuerdo con la Norma Internacional de Trabajos de Revisión 2410 “Revisión de Información Financiera Intermedia realizada por el Auditor Independiente de la Entidad”, incluida en las Normas de Aseguramiento de la Información aceptadas en Colombia. Una revisión de información financiera intermedia consiste en hacer indagaciones, principalmente con las personas responsables de los asuntos financieros y contables, y la aplicación de procedimientos analíticos y otros procedimientos de revisión. El alcance de una revisión es sustancialmente menor que el de una auditoría realizada de acuerdo con Normas Internacionales de Auditoría aceptadas en Colombia y, por consiguiente, no me permite obtener seguridad de haber conocido todos los asuntos significativos que hubiera podido identificar en una auditoría. Por lo tanto, no expreso una opinión de auditoría.

Conclusión

Basada en mi revisión, nada ha llamado mi atención que me haga suponer que la información financiera intermedia condensada consolidada al 31 de marzo de 2023 que se adjunta, no ha sido preparada, en todos los aspectos de importancia material, de acuerdo con la Norma Internacional de Contabilidad 34 (NIC 34) – Información Financiera Intermedia contenida en las Normas de Contabilidad y de Información Financiera aceptadas en Colombia.



Sandra Marcela Barragán Cellamén
Revisor Fiscal de Enel Colombia S.A. E.S.P.
T.P 177728 - T
Miembro de KPMG S.A.S.

12 de mayo de 2023

Enel Colombia S.A. E.S.P. y sus filiales
Estados Financieros Intermedios Condensados Consolidados
Índice

1.	Información General.....	9
1.1	Ente económico	9
1.2	Comercialización de Gas	21
1.3	Contratos de colaboración empresarial	21
1.4	Marco legal y regulatorio.....	22
2.	Bases de presentación	44
3.	Políticas contables	47
4.	Efectivo y equivalentes al efectivo.....	47
5.	Otros activos financieros	49
6.	Otros activos no financieros	52
7.	Cuentas comerciales y otras cuentas por cobrar, neto.....	54
8.	Saldos y transacciones con partes relacionadas.....	58
9.	Inventarios, neto	64
10.	Activos y pasivos mantenidos para la venta	65
11.	Activos por impuesto de renta.....	69
12.	Inversiones en subsidiarias, negocios conjuntos y asociadas	70
13.	Activos intangibles distintos de la plusvalía, neto.....	71
14.	Propiedades, Planta y Equipo, neto	75
15.	Plusvalía	80
16.	Activos y Pasivos por impuestos diferidos	81
17.	Pasivos financieros	84
18.	Cuentas comerciales y otras cuentas por pagar	88
19.	Provisiones	89
20.	Pasivos por impuestos	105
21.	Otros pasivos no financieros.....	109
22.	Provisiones por beneficios a los empleados.....	110
23.	Patrimonio.....	116
24.	Ingresos de actividades ordinarias y otros ingresos de operación.....	117
25.	Aprovisionamientos y servicios	121
26.	Gastos financieros	122
27.	Resultado en venta y disposición de activos	124
28.	Sanciones	124
29.	Contingencias	126
30.	Mercado de derivados energéticos.....	140
31.	Información sobre valores razonables	141
32.	Categorías de activos y pasivos financieros	142
33.	Segmentos de Operación	142
34.	Temas relevantes.....	144
35.	Reclasificación en los Estados Financieros.	145
36.	Eventos subsecuentes.....	146

Enel Colombia S.A. E.S.P. y sus filiales

Notas a los Estados Financieros Intermedios Condensados Consolidados

(En miles de pesos)

1. Información General

1.1 Ente económico

Enel Colombia S.A. E.S.P. (en adelante “El Grupo”) es una sociedad anónima comercial constituida de acuerdo con las leyes colombianas como una empresa de servicios públicos, regulada por la Ley 142 y 143 de 1994; es de origen colombiano, tiene su domicilio y oficinas principales en la Calle 93 No. 13-45 Piso 1°, Bogotá D.C. y su término de duración es indefinido.

Fue constituida mediante escritura pública No.003480 de la Notaría 18 de Bogotá D.C. del 15 de octubre de 1980 e inscrita ante la Cámara de Comercio el 17 de agosto de 2007 bajo el número 01151755 del libro IX, matrícula mercantil No. 01730333.

A través de la Escritura Pública No. 562 otorgada el 1 de marzo de 2022 de la Notaría 11 del Círculo de Bogotá inscrita en el Registro Público administrado por la Cámara de Comercio de Bogotá bajo el número 02798609 del 1 de marzo de 2022 del libro IX, Enel Colombia S.A. E.S.P. absorbió mediante fusión a Codensa S.A. E.S.P., Enel Green Power Colombia S.A.S. E.S.P. y ESSA2 S.p.A., adquiriendo todos los bienes y derechos de las sociedades absorbidas y asumiendo todos sus pasivos y obligaciones; así mismo, modificó su razón social pasando de Emgesa S.A. E.S.P. a Enel Colombia S.A. E.S.P.

La composición accionaria de Enel Colombia S.A. E.S.P. a corte de 31 de marzo de 2023 es:

Accionistas	No. de Acciones	% de Participación
Enel Américas S.A.	85.394.808	57,345%
Grupo Energía de Bogotá S.A. E.S.P.	63.311.437	42,515%
Otros Accionistas Minoritarios.	207.917	0,140%
Total	148.914.162	100%

Enel Colombia S.A. E.S.P. es filial de Enel Américas S.A., entidad controlada en su porción mayoritaria por Enel S.p.A. (en adelante, Enel).

La situación de Grupo Empresarial inscrita en el registro mercantil de la Cámara de Comercio de Bogotá fue actualizada mediante la inscripción de documento privado del 10 de marzo de 2022, inscrito el 25 de marzo de 2022 bajo el No. 02807497, por medio del cual la sociedad extranjera Enel S.p.A. (Matriz) comunica que ejerce Situación de Control y que se configura Grupo Empresarial de manera directa sobre la sociedad Enel Américas S.A. (Filial) quien a su vez ejerce control de manera directa sobre las sociedades Enel Colombia S.A. E.S.P. y Energía y Servicios South América S.p.A. (Subordinadas). A su vez, la sociedad Enel Colombia S.A. E.S.P. (Subordinada), ejerce control de manera directa sobre las sociedades Inversora Codensa S.A.S. (hoy Enel X Colombia S.A.S. E.S.P.), Fundación Enel Colombia, Enel X Colombia S.A.S. (hoy Colombia ZE S.A.S.), Bogotá ZE S.A.S., Guayepo Solar S.A.S., Latamsolar Fotovoltaica Fundación S.A.S., Atlántico Photovoltaic S.A.S. E.S.P., Sociedad Portuaria Central Cartagena S.A., Enel Green Power Fotovoltaica La Loma S.A.S. - En liquidación y Latamsolar Energías Renovables S.A.S. (Subordinadas). A su vez, la sociedad Enel X Colombia S.A.S. (hoy Colombia ZE S.A.S.) ejerce control de manera directa sobre la sociedad Bogotá ZE S.A.S., la cual, a su vez, ejerce control de manera directa sobre las sociedades Usme ZE S.A.S. y Fontibón ZE S.A.S. (filiales).

Enel Colombia S.A. E.S.P. y sus filiales
Notas a los Estados Financieros Intermedios Condensados Consolidados
(En miles de pesos)

Producto de la adquisición del 100% de las acciones de la sociedad, se realizó la inscripción en Cámara de Comercio de Bogotá la actualización de la situación de control y grupo empresarial, para indicar que el Grupo ejerce control de manera directa sobre la sociedad Latamsolar Energías Renovables S.A.S. (filial).

Los estados financieros intermedios condensados consolidados incluyen a Enel Colombia S.A. E.S.P. y a sus filiales. A continuación, se detalla cada una de las compañías, la participación económica que el Grupo tiene sobre ellas y su objeto social al 31 de marzo de 2023:

Tipo de participación directa

Compañía	% Participación económica
Enel Costa Rica CAM S.A.	100,00%
Enel Guatemala S.A.	99,99%
Enel Panamá CAM S.R.L.	99,97%
Generadora de Occidente Ltda.	99,00%
Generadora Montecristo S.A.	99,99%
Enel Renovable S.R.L.	0,99%
Llano Sanchez Solar Power One S.R.L.	0,20%
PH Chucas S.A.	37,79%
Tecnoguat S.A.	75,00%
Transmisora de Energía Renovable S.A.	99,99%
Renovables de Guatemala S.A.	99,99%
Sociedad Portuaria Central Cartagena S.A.	99,99%
Enel X Colombia S.A.S. E.S.P.	100,00%
Colombia ZE S.A.S.	100,00%

Tipo de participación indirecta

Compañía	% Participación económica
Generadora Solar Occidente, S.A.	100,00%
Enel Fortuna S.A.	50,05%
Energía Global Operaciones S.A.	100,00%
Fontibón ZE S.A.S.	100,00%
Generadora Solar Austral, S.A.	100,00%
Generadora Solar El Puerto, S.A.	100,00%
Jaguito Solar 10MW, S.A.	100,00%
PH Don Pedro S.A.	99,46%
PH Rio Volcán S.A.	99,15%
Progreso Solar 20MW, S.A.	100,00%
Usme ZE S.A.S.	100,00%
Bogotá ZE S.A.S.	100,00%

A continuación, se presentan los entes económicos sobre los que Enel Colombia S.A. E.S.P. tiene participación directa:

Enel Colombia S.A. E.S.P. y sus filiales

Notas a los Estados Financieros Intermedios Condensados Consolidados

(En miles de pesos)

➤ **Colombia**

- **Ente económico Sociedad Portuaria Central Cartagena S.A.**

Sociedad Portuaria Central Cartagena S.A., - SPCC S.A. es una sociedad anónima comercial, constituida el 18 de septiembre de 2009, mediante escritura pública No. 2643 de la Notaría 11 de Bogotá e inscrita en la Cámara de Comercio de Bogotá el 18 de noviembre de 2009. Su duración legal se extiende hasta el 18 de septiembre de 2059.

Objeto social: tiene por objeto principal la inversión, construcción y mantenimiento de muelles y puertos públicos y privados, la administración de puertos, la prestación de servicios de cargue y descargue, de almacenamiento en puertos y demás servicios directamente relacionados con la actividad portuaria, desarrollo y explotación de muelles y puertos multipropósito, conforme a la ley.

Además, prestar servicios portuarios, ya sea como operador portuario y permitir la prestación de servicios por parte de otros operadores portuarios; en desarrollo de su objeto social principal podrá asociarse con otras sociedades portuarias o titulares de autorizaciones especiales a las que se refiere el Artículo 4 de la Ley 1 de 1991, en forma transitoria o permanente, con el propósito de facilitar la utilización de las zonas marinas de uso común adyacentes al puerto mediante la realización de obras tales como: dragado, relleno y obras de ingeniería oceánica, entre otros, prestar los servicios de beneficio común que resulten necesarios, así como realizar otras actividades complementarias.

Con fecha 30 de julio de 2010, la Sociedad suscribió un contrato de concesión identificado con el No. 006 de 2010, con el Instituto Nacional de Concesiones (INCO), hoy Agencia Nacional de Infraestructura (ANI), modificado mediante Otrosí No.001 que fue suscrito el 22 de diciembre de 2014.

- **Ente económico Enel X Colombia S.A.S. E.S.P.**

Enel X Colombia S.A.S. E.S.P. es una sociedad por acciones simplificada, constituida el 1 de julio de 2009, inscrita en la Cámara de Comercio de Bogotá el 15 de agosto de 2009 bajo el número 01319972 del libro IX. La Compañía tiene un término de duración indefinido.

El 1 de julio de 2009, por documento privado inscrito en la Cámara de Comercio de Bogotá el 15 de agosto de 2009 bajo el No.01319972 del libro IX, La Compañía Inversora Codensa Ltda. que se hallara disuelta y sin liquidarse, se reconstituye para continuar su objeto social en La Compañía Inversora Codensa S.A.S.

Información relevante sobre Enel X Colombia S.A.S. E.S.P. antes Inversora Codensa S.A.S.: Por medio del acta No 21 del 4 de abril de 2022 la Asamblea de Accionista Único de la sociedad Inversora Codensa S.A.S. aprobó la reforma estatutaria por la cual se cambió la razón social a Enel X Colombia S.A.S. E.S.P.

Objeto social: tiene por objeto invertir en actividades de servicios públicos domiciliarios de energía, especialmente la adquisición de acciones de cualquier empresa de servicios públicos cuyo objeto

Enel Colombia S.A. E.S.P. y sus filiales

Notas a los Estados Financieros Intermedios Condensados Consolidados

(En miles de pesos)

principal sea el servicio público domiciliario de energía eléctrica de acuerdo con la definición establecida en la Ley 142 de 1994. Dentro de sus estrategias comerciales se encuentra participar en el proceso de enajenación de acciones aprobado por el Gobierno Nacional de las Compañías electrificadoras.

- **Ente económico Colombia ZE S.A.S.**

Información relevante sobre Colombia ZE S.A.S.: la Asamblea de Accionistas de Enel X Colombia S.A.S. mediante Acta No. 8 del 16 de marzo de 2022, inscrita en la Cámara de Comercio de Bogotá el 1 de abril de 2022 con el No. 02811563 del libro IX, la Sociedad cambió su razón social de Enel X Colombia S.A.S. a Colombia ZE S.A.S.

El 19 de julio de 2022 mediante el acta N.º 10 correspondiente a “Reunión extraordinaria de Asamblea del Accionista, único accionista Colombia ZE S.A.S.”, se aprobó la capitalización de la sociedad Colombia ZE S.A.S. con un aporte en especie por parte de Enel Colombia S.A. E.S.P. de 317.248.010 acciones que tiene en la sociedad Bogotá ZE S.A.S., con una participación por un valor nominal más una prima en colocación que aporta en especie por \$31.724.801.

Según lo anterior, el único accionista de Bogotá ZE S.A.S. es la sociedad Colombia ZE S.A.S. la cual fue constituida el 17 de abril de 2018, quien a su vez cuenta con un único accionista Enel Colombia S.A. E.S.P.

Objeto Social: La Sociedad podrá llevar a cabo cualquier actividad comercial o civil lícita. En especial la sociedad podría entre otros: A) Ejecutar proyectos de alumbrado público para el desarrollo de modernizaciones, administraciones, operación y mantenimiento, expansiones, telegestión, levantamiento de inventarios, diseños fotométricos, interventoría, entre otros; bajo las distintas modalidades de contratación con el Estado como concesiones de manera individual o conjunta conformando alianzas estratégicas. B) Desarrollar proyectos de ingeniería eléctrica en baja, media y alta tensión, proyectos de iluminación especial, iluminación arquitectónica e iluminación navideña, proyectos de almacenamiento de energía y energías renovables a través de la participación en licitaciones o concursos públicos y privados, celebrando contratos con entidades o empresas del Estado, de economía mixta o privados.

El Grupo tiene por objeto principal la generación, distribución, comercialización y el almacenamiento de energía eléctrica en los términos de la Ley 143 de 1994 y las normas que la reglamenten, adiciónen y modifiquen o deroguen, y todo tipo de actividades relacionadas de forma directa, indirecta, complementaria o auxiliar con las mismas; así como; ejecutar todas las actividades relacionadas con la prestación de los servicios públicos en general.

Cualquiera de las actividades previstas en el objeto social, las podrá realizar la sociedad directamente o como socia o accionista en otras sociedades mercantiles con cualquier objeto social.

Adicionalmente, en el ejercicio de su objeto social; entre otros, el Grupo ofrece servicios de financiamiento de bienes y servicios a los clientes, incluyendo la línea de “Crédito Fácil Codensa”, suscripciones y seguros, parte de los cuales fueron transferidos al Banco Colpatria Red Multibanca Colpatria S.A. a partir del 27 de noviembre de 2009. Así mismo, cuenta con una línea de negocio consistente en la constitución de una entidad de financiamiento comercial para continuar explotando de manera conjunta con Scotiabank Colpatria el producto “Crédito Fácil Codensa” y a su vez para

Enel Colombia S.A. E.S.P. y sus filiales

Notas a los Estados Financieros Intermedios Condensados Consolidados

(En miles de pesos)

desarrollar actividades complementarias; una de ellas relacionada con los negocios de e-commerce para adelantar negocios con los clientes a través de distintas plataformas digitales y fortalecer el posicionamiento del Grupo en materia de comercialización y colocación masiva de pólizas de seguros como corresponsal de seguros.

➤ **Costa Rica**

- **Ente económico Enel Costa Rica CAM S.A.**

Enel Costa Rica CAM S.A. es una sociedad anónima constituida de acuerdo con las leyes costarricenses como una empresa de servicios del sector eléctrico para fines comerciales, es de origen costarricense, tiene sus oficinas principales en San José, Escazú, Guachipelín Centro 27, tercer piso. El plazo social de la entidad jurídica es por 99 años, iniciando el 11 de septiembre de 1991, por lo que finaliza el 11 de septiembre del 2090. Esta duración se puede prorrogar por acuerdo de Asamblea de Accionistas.

Fue constituida mediante escritura pública No. Cinco-Siete ante los Notarios Juan Carlos Esquivel Favareto y Javier Enrique Castillo Castro, el 11 de septiembre de 1991, inscrita ante el Registro Público Mercantil el 11 de octubre de 1991 al tomo 682, folio 102, asiento 127, con la cédula de persona jurídica 3-101-120506.

Tiene un capital social de US \$27.500.000 representado por 27.500.000 acciones comunes y nominativas de US \$1.00 cada una. La composición accionaria de Enel Costa Rica CAM S.A., a corte de 31 de diciembre de 2022, pertenece en su totalidad a Enel Colombia S.A. E.S.P.

Tiene como subsidiarias a nivel país a las siguientes sociedades:

- P.H. Chucás S.A.
- P.H. Rio Volcán S. A.
- P.H. Don Pedro S.A.
- Energía Global Operaciones S.R.L.

Objeto Social: Enel Costa Rica CAM S.A. tiene por objeto social principal el diseño, mercadeo y construcción de sistemas para conservación de energía eléctrica en todo tipo de edificios públicos o privados, producción de energía para fines comerciales, industriales y de agricultura, y todo tipo de comercio relacionado con lo anterior.

- **Ente económico P.H. Chucás S.A.**

P.H. Chucás S.A. es una sociedad anónima constituida de acuerdo con las leyes costarricenses como una empresa de servicios del sector eléctrico para fines comerciales, es de origen costarricense, tiene sus oficinas principales en San José, Escazú, Guachipelín Centro 27, tercer piso. La sociedad se constituyó el 10 de abril de 2008, y su plazo social vence el 10 de abril del 2108. Esta duración se puede prorrogar por acuerdo de Asamblea de Accionistas.

Fue constituida mediante escritura pública No. Tres ante el Notario Edgar Odio Rohrmoser, el 10 de abril de 2008, inscrita ante el Registro Público Mercantil el 16 de abril de 2008 al tomo 575, folio 50651, asiento 1, con la cédula de persona jurídica 3-101-528730.

Enel Colombia S.A. E.S.P. y sus filiales
Notas a los Estados Financieros Intermedios Condensados Consolidados
(En miles de pesos)

Tiene un capital social de 100.000 colones representado por 100.000 acciones, de las cuales 65.000 son acciones comunes y nominativas de 1.00 colón cada una y 35.000 acciones preferidas y nominativas de 1.00 colón cada una. La composición accionaria de P.H. Chucás S.A., a corte 31 de marzo de 2023, pertenece a Enel Colombia S.A. E.S.P., a Enel Costa Rica CAM S.A., y a Inversiones Eólicas La Esperanza.

Objeto Social: Tiene como objeto, la generación y comercialización de energía eléctrica, plantas de generación y proyectar, construir, mantener, explotar comercialmente centrales generadoras de electricidad.

Por medio de la sociedad P.H. Chucás S.A. se opera el Proyecto Hidroeléctrico Chucás, de 50 Mw, ubicado en los cantones de Atenas y Mora. El Proyecto Hidroeléctrico Chucás inició sus operaciones el 9 de diciembre de 2016, y fue construido bajo un esquema Build-Operate-Transfer (BOT), según las condiciones pactadas contractualmente con el Instituto Costarricense de Electricidad (ICE) y en apego a la Ley que Autoriza la Generación Eléctrica Autónoma o Paralela No. 7200.

➤ **Panamá**

• **Ente económico Enel Panamá CAM S.R.L.**

Enel Panamá CAM S.R.L., fue constituida en 1998 y modificada a sociedad de responsabilidad limitada según Escritura Pública No.11,856 inscrita el 17 de octubre de 2019.

Entre el 14 de abril de 2006 a febrero de 2007 las acciones de Enel Panamá CAM S.R.L., fueron adquiridas en su totalidad por Enel Investment Holding B.V. Actualmente y producto de cambios corporativos las acciones de Enel Panamá CAM, S.R.L. son poseídas en 99.97% por Enel Colombia S.A. E.S.P.

La actividad principal de Enel Panamá CAM S.R.L., consiste en operar y desarrollar plantas de generación de energía hidroeléctrica, fotovoltaica y fuentes renovables. La capacidad total instalada es de 361.7 MW Dc más 65 MW Dc en construcción.

Enel Panamá CAM S.R.L. (antes Enel Green Power Panamá S.R.L.), está conformado por ocho (8) sociedades constituidas conforme las leyes de la República de Panamá; opera una (1) planta de generación hidroeléctrica y nueve (9) plantas de generación fotovoltaicas, dos (2) de estas plantas de generación fotovoltaicas se encuentran en proceso de construcción al 31 de marzo de 2023.

Accionistas	No. de Acciones	% de Participación
Enel Colombia S.A. E.S.P.	49.944.830	99,9667%
Enel Américas S.A.	32.197	0,0333 %
Total	49.977.027	100%

A continuación, se detallan las compañías subsidiarias:

- Enel Fortuna S.A.
- Enel Renovable S.R.L.
- Jaguito Solar 10MW S.A.
- Progreso Solar 20MW S.A.
- Generadora Solar Austral S.A.

Enel Colombia S.A. E.S.P. y sus filiales

Notas a los Estados Financieros Intermedios Condensados Consolidados

(En miles de pesos)

- Generadora Solar El Puerto S.A.
 - Generadora Solar Occidente S.A.
 - Llano Sanchez Solar Power One S.R.L.
-
- **Ente económico Enel Fortuna S.A.**

Enel Fortuna S.A., es una sociedad anónima constituida bajo las leyes de la República de Panamá. Inició operaciones bajo una administración privada el 8 de enero de 1999, resultante del proceso de privatización en la que el Gobierno de Panamá vendió 49% de las acciones comunes a Américas Generation Corporation (AGC), en la actualidad Enel Panamá CAM, S.R.L. y 1.1% a los empleados del antiguo IRHE.

En abril de 2009 Enel Panamá CAM, S.R.L., adquirió 1.06% de las acciones poseídas por los antiguos empleados del antiguo IRHE, con lo que se convirtió en tenedor del 50.06% de las acciones de la Compañía. El Gobierno de Panamá retiene siempre un 49.9%, y los antiguos empleados del antiguo IRHE el 0.04% restante.

Entre el 14 de abril de 2006 a febrero de 2007 las acciones de Enel Panamá CAM, S.R.L., fueron adquiridas en su totalidad por Enel Investment Holding B.V. Actualmente y producto de cambios corporativos las acciones de Enel Panamá CAM, S.R.L. son poseídas en 99.97% por Enel Colombia S.A. E.S.P., sociedad del Grupo Enel cuya última controladora es Enel S.p.A. y está domiciliada en Roma, Italia.

La actividad principal de la Compañía consiste en operar una planta de generación hidroeléctrica de 300 megavatios ubicada en el Río Chiriquí, Provincia de Chiriquí, República de Panamá.

La Compañía opera y vende electricidad y capacidad de generación eléctrica a compañías de distribución conforme a los términos de contratos de compraventa de energía; así como; ventas a través del mercado ocasional dentro de Panamá y en otros países de Centroamérica.

Mediante la Ley 6 de 3 de febrero de 1997, se establece el marco regulatorio e institucional para la prestación del servicio público de electricidad, dentro del cual se contempla la construcción, instalación, operación y mantenimiento de plantas de generación hidroeléctrica y térmicas sujetas al régimen de concesiones y licencias.

Efectivo el 18 de diciembre de 1998, Enel Fortuna S.A. y el ente regulador de los servicios públicos (ahora Autoridad Nacional de los Servicios Públicos – ASEP-) celebraron contrato de concesión. Los términos más importantes del contrato se detallan a continuación:

- La ASEP otorga a la Enel Fortuna S.A. una concesión para la generación de energía hidroeléctrica, mediante la explotación del aprovechamiento hidroeléctrico ubicado sobre el Río Chiriquí.
- Enel Fortuna S.A. está autorizada a prestar el servicio público de generación de electricidad, el cual comprende la operación y mantenimiento de una planta de generación eléctrica, con sus respectivas líneas de conexión a las redes de transmisión y equipos de transformación, con el fin de producir y vender en el sistema eléctrico nacional y realizar ventas internacionales de energía.

Enel Colombia S.A. E.S.P. y sus filiales
Notas a los Estados Financieros Intermedios Condensados Consolidados
(En miles de pesos)

- El término de vigencia de la concesión otorgada tiene una duración de cincuenta (50) años. El mismo puede ser prorrogado por un período de hasta cincuenta (50) años, previa solicitud a la ASEP y su debida aprobación.
- Enel Fortuna S.A. tendrá el derecho de poseer, operar y mantener los bienes del complejo y realizar mejoras sobre los mismos. Se requerirá aprobación previa en los casos en que aumente la capacidad de la planta en 15% o más en el mismo sitio.
- Enel Fortuna S.A. tendrá la libre disponibilidad los bienes propios y los bienes del complejo.
- Enel Fortuna S.A. tendrá los derechos sobre los bienes inmuebles y derechos de vía o paso, dentro del Complejo Hidroeléctrico pudiendo realizar todas las actividades necesarias para la generación y venta de energía hidroeléctrica. Así mismo, también tendrá el derecho de vía o acceso a las áreas del complejo hidroeléctrico actualmente habilitadas y en uso.
- Enel Fortuna S.A. podrá solicitar la adquisición forzosa de inmuebles y la constitución de servidumbres en su favor conforme lo estipula la Ley No.6 y su reglamento. La oficina principal de la Compañía se encuentra ubicada en Ciudad de Panamá, Corregimiento de Bella Vista, Avenida Aquilino de la Guardia, PH Marbella Office Plaza, piso 3. Al 31 de marzo de 2023, la Compañía mantiene un total de 70 empleados permanentes.

Accionistas	No. de Acciones	% de Participación
Enel Panamá CAM S.R.L.	50.055.171	50,0552%
Gobierno de Panamá.	49.912.633	49,9126%
Otros Accionistas Minoritarios.	32.196	0,0322%
Total	100.000.000	100%

• **Ente económico Enel Renovable S.R.L.**

Enel Renovable S.R.L., fue constituida y denominada el 15 de diciembre de 2015, como Generadora Fotovoltaica Chiriquí S.A. y modificada a sociedad de responsabilidad limitada según Escritura Pública No.12,269 del 18 de octubre de 2019 e inscrita el 30 de octubre de 2019.

Que el día 26 de noviembre de 2019, quedó debidamente registrada la Escritura No. 15,608 del 25 de noviembre de 2019, por la cual se protocoliza el Convenio de Fusión por Absorción celebrado el 22 de noviembre de 2019, entre Llano Sanchez Solar Power Tres S.R.L., Llano Sánchez Solar Power Cuatro S.R.L., Sol Real Istmo S.R.L., Generadora Solar Caldera S.R.L., Generadora Estrella Solar S.R.L., como sociedades absorbidas y Generadora Fotovoltaica Chiriquí S.R.L., como sociedad absorbente y/o subsistente, en dicha fusión.

De igual forma y en el mismo acto jurídico/documento, quedó registrado el cambio de nombre de Generadora Fotovoltaica Chiriquí, S.R.L, a Enel Solar S.R.L., continuando su existencia corporativa sujeta a las disposiciones de la Ley 4 de 2009 y a las demás regulaciones aplicables de la República de Panamá.

El día 27 de agosto de 2022 la Escritura pública No. 18, 634 del 18 de agosto de 2022, quedó debidamente inscrita en Registro Público de Panamá, Sección Mercantil, por la cual se modificó en nombre de sociedad y en adelante se denomina Enel Renovable S.R.L., continuando su existencia

Enel Colombia S.A. E.S.P. y sus filiales

Notas a los Estados Financieros Intermedios Condensados Consolidados

(En miles de pesos)

corporativa sujeta a las disposiciones de la Ley 4 de 2009 y a las demás regulaciones aplicables de la República de Panamá.

La actividad comercial de Enel Renovable S.R.L., es la operación de siete (7) plantas de generación de energía fotovoltaica (Estrella Solar, Sol de David, Chiriquí, Vista Alegre, Generadora Solar Caldera, Milton Solar y Sol Real). La capacidad total instalada es de 61.66MW. A la fecha, se encuentra en trámite ante la Autoridad Nacional de los Servicios Públicos (ASEP) las resoluciones por la cual se aprueba la cesión de las siete licencias de generación a favor de Enel Renovable, S.R.L., toda vez que a la fecha se mantienen bajo la titularidad de Enel Solar S.R.L.

El 13 de febrero de 2023 se protocolizó el convenio de fusión suscrito entre las sociedades Generadora Solar Tolé S.R.L., Generadora Eólica Alto Pacora S.R.L. y Enel Renovable S.R.L. subsistiendo esta última como entidad absorbente.

- **Ente económico Llano Sánchez Solar Power One S.R.L.**

Llano Sánchez Solar Power One S.R.L., fue constituida el 22 de septiembre de 2014 y modificada a sociedad de responsabilidad limitada según Escritura Pública No.12,274 del 18 de octubre de 2019 e inscrita el 24 de octubre de 2019.

El día 20 de diciembre de 2019, quedó debidamente inscrita la Escritura No. 34,578 del 13 de diciembre de 2019, por la cual se escinde parcialmente la Sociedad y la sociedad beneficiaria de dicha escisión es la sociedad Enel Solar S.R.L., (hoy Enel Renovable S.R.L.).

Por consiguiente, una vez en vigencia la escisión parcial, a partir del 20 de diciembre de 2019, todas las licencias, permisos, autorizaciones, concesiones, derechos, facultades, privilegios, reclamos, acciones y contratos de Llano Sánchez Solar Power One S.R.L., fueron transferidos y asumidos por la sociedad beneficiaria Enel Solar S.R.L., con excepción de los activos producto de la ampliación de la Subestación de Llano Sánchez en el patio de 34.5 kV, los cuales se mantienen como propiedad de Llano Sánchez Solar Power One S.R.L., así como; todos los derechos y obligaciones producto del mismo.

La sociedad a la fecha no tiene operaciones comerciales, ni empleados, ni licencias de generación y/o cualquier índole bajo su titularidad.

➤ **Guatemala**

- **Ente económico Enel Guatemala S.A.**

Enel Guatemala S.A., es una sociedad anónima mercantil constituida de acuerdo con las leyes guatemaltecas, es de origen guatemalteco, tiene su domicilio y oficinas principales en Centro de Negocios Spazio, 15 avenida 5-50 zona 15, Nivel 11, Oficina 1103, Ciudad de Guatemala. Su término de duración es indefinido.

Enel Guatemala S.A. fue constituida mediante escritura pública No. 23 autorizada el 4 de noviembre de 1999 por el Notario Ana Beatriz Ponce Rivera de Ibargüen, e inscrita en el Registro Mercantil bajo el número de Registro 42426, folio 55, libro 136 de Sociedades con fecha 15 de noviembre de 1999.

Enel Colombia S.A. E.S.P. y sus filiales
Notas a los Estados Financieros Intermedios Condensados Consolidados
(En miles de pesos)

La composición accionaria de Enel Guatemala S.A. a corte de 31 de marzo de 2023 es:

Accionistas	No. de Acciones	% de Participación
Enel Américas S.A.	100	0.0001%
Enel Colombia S.A. E.S.P.	67.207.900	99.9999%
Total	67.208.000	100%

Objeto Social: Enel Guatemala S.A. tiene por objeto principal comercializar, comprar y vender bloques de energía eléctrica con carácter de intermediación.

• **Ente Económico Generadora de Occidente Ltda.**

Generadora de Occidente Ltda. es una sociedad mercantil de responsabilidad limitada constituida de acuerdo con las leyes guatemaltecas, es de origen guatemalteco, tiene su domicilio y oficinas principales en Centro de Negocios Spazio, 15 avenida 5-50 zona 15, Nivel 11, Oficina 1103, Ciudad de Guatemala. Su término de duración es indefinido.

Generadora de Occidente Ltda. fue constituida mediante escritura pública No. 22 autorizada el 27 de septiembre de 1999 por el Notario Ana Beatriz Ponce Rivera de Iburgüen, e inscrita en el Registro Mercantil bajo el número de Registro 42079, folio 708, libro 135 de Sociedades con fecha 12 de noviembre de 1999.

La aportación social de Generadora de Occidente Ltda. a corte de 31 de marzo de 2023 es:

Socios	Capital	% de Participación
Enel Colombia S.A. E.S.P.	16.099.080,36	99.0000%
Enel Guatemala S.A.	162.616,97	1.0000%
Total	16.261.697,33	100%

Objeto Social: tiene por objeto principal la contratación, administración e intermediación de toda clase de contratos de energía eléctrica.

Generadora de Occidente Ltda. cuenta con la central hidroeléctrica “El Canadá” con capacidad declarada de 45.829 MW.

• **Ente económico Tecnoquat S.A.**

Tecnoquat S.A. es una sociedad anónima mercantil constituida de acuerdo con las leyes guatemaltecas; es de origen guatemalteco, tiene su domicilio y oficinas principales en Centro de Negocios Spazio, 15 avenida 5-50 zona 15, Nivel 11, Oficina 1103, Ciudad de Guatemala, Guatemala. Su término de duración es indefinido.

Tecnoquat S.A. fue constituida mediante escritura pública No. 160 autorizada el 14 de noviembre de 1986 por el Notario José María Marroquín Samayoa inscrita en el Registro Mercantil bajo el número de Registro 13743, folio 141, libro 70 de Sociedades con fecha 18 de mayo de 1988.

La composición accionaria de Tecnoquat S.A. a corte de 31 de marzo de 2023 es:

Enel Colombia S.A. E.S.P. y sus filiales
Notas a los Estados Financieros Intermedios Condensados Consolidados
(En miles de pesos)

Accionistas	No. de Acciones	% de Participación
Enel Colombia S.A. E.S.P.	23.211.000	75.0000 %
Inversiones J.B. Ltda.	7.737.000	25.0000 %
Total	30.948.000	100%

Objeto Social: Tecnoquat S.A. tendrá por objeto únicamente la producción y generación de energía eléctrica y podrá llevar a cabo todos los actos que coadyuven y contribuyan a la realización de es único objeto social, permitiéndosele celebrar todos los actos y contratos que permitan la realización de este fin.

Tecnoquat S.A. cuenta con las centrales hidroeléctricas “Matanzas” y “San Isidro” con capacidad declarada de 13.042 MW y 3.421 MW, respectivamente.

- **Ente económico Generadora Montecristo S.A.**

Generadora Montecristo S.A. es una sociedad anónima mercantil constituida de acuerdo con las leyes guatemaltecas; es de origen guatemalteco, tiene su domicilio y oficinas principales en Centro de Negocios Spazio, 15 avenida 5-50 zona 15, Nivel 11, Oficina 1103, Ciudad de Guatemala, Guatemala. Su término de duración es indefinido.

Generadora Montecristo S.A., fue constituida mediante escritura pública No. 58 autorizada el 23 de junio del 2004 por el Notario Gerardo Anleu de León, e inscrita en el Registro Mercantil bajo el número de Registro 59072, folio 715, libro 152 de Sociedades con fecha 8 de julio de 2004.

La composición accionaria de Generadora Montecristo S.A. a corte de 31 de marzo de 2023 es:

Accionistas	No. de Acciones	% de Participación
Enel Colombia S.A. E.S.P.	3.819.950	99.9987%
Enel Guatemala S.A.	50	0.0013%
Total	3.820.000	100%

Objeto Social: Generadora Montecristo S.A. tiene por objeto principal diseñar, desarrollar, promover y producir otras plantas generadoras de energía eléctrica y generación de energía, y contratar la construcción, administración y mediación para cualquier clase de contrato de suministro de energía.

Generadora Montecristo S.A. cuenta con la central hidroeléctrica “Montecristo” con capacidad declarada 13.042 MW.

- **Ente económico Renovables de Guatemala S.A.**

Renovables de Guatemala S.A. es una sociedad anónima mercantil constituida de acuerdo con las leyes guatemaltecas. La Compañía es de origen guatemalteco, tiene su domicilio y oficinas principales en Centro de Negocios Spazio, 15 avenida 5-50 zona 15, Nivel 11, Oficina 1103, Ciudad de Guatemala. Su término de duración es indefinido.

Renovables de Guatemala S.A., fue constituida mediante escritura pública No. 116 autorizada el 17 de octubre de 2008 por el Notaria María Gabriela Villanueva Guillén, e inscrita en el Registro Mercantil bajo el número de Registro 79685, folio 349, libro 173 de Sociedades con fecha 17 de noviembre de 2008.

Enel Colombia S.A. E.S.P. y sus filiales
Notas a los Estados Financieros Intermedios Condensados Consolidados
(En miles de pesos)

La composición accionaria de Renovables de Guatemala S.A. a corte de 31 de marzo de 2023 es:

Accionistas	No. de Acciones	% de Participación
Enel Colombia S.A. E.S.P.	1.924.465.500	99.9999%
Enel Guatemala S. A.	100	0.0001%
Total	1.924.465.600	100%

Objeto Social: Renovables de Guatemala S.A., tiene por objeto principal diseñar, desarrollar, promover y producir otras plantas o proyectos generadores de energía eléctrica y generación de energía, y contratar el diseño, construcción, administración, operación y mediación para cualquier clase de contrato de compraventa o suministro de energía.

Renovables de Guatemala S.A., cuenta con la central hidroeléctrica “Palo Viejo” con capacidad declarada 88.192 MW.

• **Ente económico Transmisora de Energía Renovable S.A.**

Transmisora de Energía Renovable S.A., es una sociedad anónima mercantil constituida de acuerdo con las leyes guatemaltecas. La Compañía es de origen guatemalteco, tiene su domicilio y oficinas principales en Centro de Negocios Spazio, 15 avenida 5-50 zona 15, Nivel 11, Oficina 1103, Ciudad de Guatemala, Guatemala. Su término de duración es indefinido.

Transmisora de Energía Renovable S.A., fue constituida mediante escritura pública No. 1 autorizada el 29 de enero de 2010 por la Notaria Kristine Margarita Klanderud González, e inscrita en el Registro Mercantil bajo el número de Registro 86184, folio 854, libro 179 de Sociedades con fecha 1 de marzo de 2010.

La composición accionaria de Transmisora de Energía Renovable S.A. a corte de 31 de marzo de 2023 es:

Accionistas	No. de Acciones	% de Participación
Enel Colombia S.A. E.S.P.	233.556.800	99.9979%
Generadora Montecristo S.A.	100	0.0004%
Enel Guatemala S.A.	4.900	0.0017%
Total	233.561.800	100%

Objeto Social: Tiene por objeto principal diseñar, desarrollar, promover, construir y manejar proyectos de transmisión y transporte de energía eléctrica, pudiendo contratar el diseño, construcción, administración u operación.

Transmisora de Energía Renovable S.A. cuenta con el Proyecto “Subestación Uspantán, “Subestación Chixoy II y Línea de Transmisión Uspantán-Chixoy II”.

Capacidad Instalada

El Grupo cuenta con 12 centrales de generación hidráulica, 2 térmicas y 1 parque solar, ubicadas en Colombia en los departamentos de Cundinamarca, Huila, Bolívar y Cesar. Adicionalmente, con 9 centrales de generación hidráulica y 9 solares, ubicadas en los países de Panamá, Guatemala y Costa Rica:

Enel Colombia S.A. E.S.P. y sus filiales
Notas a los Estados Financieros Intermedios Condensados Consolidados
(En miles de pesos)

Central	Tecnología	Capacidad Declarada [MW]	País
Guavio	Hidráulica	1.250	Colombia
Betania	Hidráulica	540	Colombia
El Quimbo	Hidráulica	400	Colombia
Guaca	Hidráulica	324	Colombia
Paraíso	Hidráulica	276	Colombia
Dario Valencia	Hidráulica	150	Colombia
Tequendama	Hidráulica	57	Colombia
Salto II	Hidráulica	35	Colombia
Charquito	Hidráulica	19	Colombia
Limonar	Hidráulica	18	Colombia
Laguneta	Hidráulica	18	Colombia
Menor Guavio	Hidráulica	10	Colombia
Termozipa	Térmica	226	Colombia
Cartagena	Térmica	180	Colombia
El Paso	Solar	86	Colombia
Fortuna	Hidráulica	300	Panamá
Esperanza	Solar	26	Panamá
Jaguito	Solar	13	Panamá
Chiriqui	Solar	12	Panamá
Sol Real	Solar	11	Panamá
Milton Solar	Solar	10	Panamá
Estrella Solar	Solar	8	Panamá
Sol De David	Solar	8	Panamá
Vista Alegre	Solar	8	Panamá
Caldera Solar	Solar	5	Panamá
Palo Viejo	Hidráulica	88	Guatemala
El Canadá	Hidráulica	46	Guatemala
Montecristo	Hidráulica	13	Guatemala
Matanzas	Hidráulica	12	Guatemala
San Isidro	Hidráulica	3	Guatemala
Chucas	Hidráulica	50	Costa Rica
Rio Volcán	Hidráulica	17	Costa Rica
Don Pedro	Hidráulica	14	Costa Rica

Al 31 de marzo de 2023, se realiza actualización de los valores de potencia de las centrales, a razón de pruebas realizadas en las plantas y reportadas al operador de red.

1.2 Comercialización de Gas

Las ventas realizadas entre enero y marzo del 2023 fueron de 16.8 Mm3, volviendo a posicionarnos en la Costa Atlántica y aportando a la generación de energía eléctrica con gas natural.

Para el 2023 el Grupo se mantiene activo en todos los procesos de compra y venta del mercado secundario a través de negociaciones de suministro y transporte intradiarias.

1.3 Contratos de colaboración empresarial

Enel Colombia S.A. E.S.P. y Scotiabank Colpatria S.A. celebraron un acuerdo de colaboración empresarial Open Book con el objeto de proveer productos y servicios financieros a los usuarios del servicio público de energía en las categorías residenciales y comerciales, el cual está vigente desde el 1 de noviembre de 2019 y su fecha de terminación que será cuando se surtan todos los trámites para la constitución de una compañía de financiamiento "NewCo" y se transfiera la cartera a la nueva compañía; como se establece en el Acuerdo Marco de Inversión suscrito el 31 de octubre de 2019.

Enel Colombia S.A. E.S.P. y sus filiales

Notas a los Estados Financieros Intermedios Condensados Consolidados

(En miles de pesos)

El 12 de febrero de 2021 ha quedado en firme la Resolución 0054 del 26 de enero de 2021 de la Superintendencia Financiera de Colombia, mediante la cual autorizó en asocio con Scotiabank Colpatría S.A. y otros accionistas, la constitución de Crédito Fácil Codensa S.A. Compañía de Financiamiento. La compañía fue registrada ante Cámara de Comercio de Bogotá el 31 de marzo de 2021, este trámite ha sido notificado a la Superintendencia Financiera de Colombia.

El 10 de diciembre de 2021, se realizó la primera capitalización correspondiente al 50% del aporte de capital total acordado entre las partes. Adicionalmente, se ha realizado la entrega de los certificados provisionales de las acciones y el registro en el libro de registro de acciones de la NewCo, y acreditación del aporte de capital inicial. De esta forma se logra el primer cierre establecido en la “Sección 3.03 Primer Cierre” del Acuerdo Marco de Inversión.

El 28 de enero de 2022, se realizó el segundo giro con el que se alcanza el 100% del aporte de capital acordado entre las partes (48,99% Enel Colombia S.A. E.S.P. y 51% Scotiabank Colpatría S.A.).

1.4 Marco legal y regulatorio

Estrategia y Gestión Regulatoria

La estrategia y gestión regulatoria liderada por la Gerencia de Regulación, Relacionamento Institucional y Medio Ambiente, tiene como principal objetivo definir, representar y promover la posición de la empresa en temas regulatorios del sector y ambientales ante gremios e Instituciones colombianas, panameñas, costarricenses y guatemaltecas, tanto a nivel nacional como local.

Desde la Gerencia se gestionan institucional y regulatoriamente, diferentes iniciativas que le aportan al cumplimiento de los objetivos del Grupo y al propio desarrollo y evolución de los mercados, éstas son soportadas y presentadas a las entidades respectivas ya sea directamente o a través de gremios en donde nos encontramos inscritos, de manera que puedan ser consideradas en el desarrollo de los ajustes regulatorios y normativos.

En particular y de forma complementaria, se realiza el seguimiento y control de las novedades regulatorias y normativas que son expedidas por las diferentes Autoridades encargadas de definir la política, la regulación, la vigilancia y control a nivel nacional, regional y local, socializando, identificando y gestionando los potenciales impactos con las líneas de negocio.

En cuanto a los procesos de consulta pública, se llevan a cabo los análisis de impacto normativo en coordinación con las líneas de negocio y se gestionan los comentarios frente a las propuestas normativas, de manera que se defina la estrategia local óptima, mediante la gestión de las relaciones con los actores reguladores (autoridades y organismos vinculados) en el País, socializando los impactos y realizando propuestas que contribuyan al desarrollo del sector y de la Organización.

En igual sentido, y considerando la información que es publicada y/o socializada por parte de las entidades de Gobierno, se revisan, analizan, comparten y difunden las Agendas Regulatorias e institucionales para que sean comentadas dentro de las condiciones establecidas en la participación pública de cada autoridad, de manera que sean tenidas en cuenta dentro del desarrollo de las unidades de negocio.

Enel Colombia S.A. E.S.P. y sus filiales

Notas a los Estados Financieros Intermedios Condensados Consolidados

(En miles de pesos)

Marco regulatorio Colombia

Energía Eléctrica

En el año de 1994 se publicaron la Ley de Servicios Públicos Domiciliarios (Ley 142) y la Ley Eléctrica (Ley 143), mediante las cuales se definieron los criterios generales y las políticas que rigen la prestación de los servicios públicos domiciliarios en Colombia, y los procedimientos y mecanismos para su regulación, control y vigilancia. La Ley Eléctrica viabiliza el enfoque constitucional, regula las actividades de generación, transmisión, distribución, y comercialización de electricidad, crea un ambiente de mercado y competencia, fortalece el sector y delimita la intervención del Estado. Existe libre competencia en los negocios de generación y comercialización de electricidad, para los negocios de transmisión y distribución se orientó al tratamiento de dichas actividades como monopolios.

La principal institución del sector eléctrico es el Ministerio de Minas y Energía (MME), que a través de la Unidad de Planeación Minero-Energética (UPME) elabora el Plan Energético Nacional y el Plan de Expansión de Referencia Generación - Transmisión. La Comisión de Regulación de Energía y Gas (CREG) y la Superintendencia de Servicios Públicos (SSPD) son las encargadas, respectivamente, de regular y controlar a las empresas del sector, adicionalmente la Superintendencia de Industria y Comercio es la autoridad nacional para temas de protección de la competencia.

Las transacciones de energía del sector eléctrico se fundamentan en el hecho de que las empresas comercializadoras y los grandes consumidores pueden transar la energía por medio de contratos bilaterales y/o Subasta de Contratación de Largo Plazo – SCLP. Adicionalmente, los agentes del sector pueden transar energía a través de un mercado de corto plazo denominado bolsa de energía, que opera libremente de acuerdo con las condiciones de oferta y demanda.

Además, para promover la expansión del sistema, así como garantizar la disponibilidad de la oferta de Energía, se cuenta con dos mecanismos: i) las subastas de Obligación de Energía Firme (OEF) del esquema de “Cargo por Confiabilidad” y ii) las subastas de contratos de largo plazo como fomento a las Fuentes No Convencionales de Energía Renovables (FNCER).

En el caso de las OEF, están reguladas a través de distintas resoluciones de la CREG que determinan si las subastas se efectúan sobre plantas existentes o proyectos futuros, como por ejemplo la CREG 101-017 de 2022, que da la opción de participar a las plantas generadoras en base a gas natural, la CREG 101-004 de 2022, que estableció la oportunidad en que se asignarán las OEF del Cargo por Confiabilidad a quienes representen plantas existentes para los períodos comprendidos entre diciembre 1 de 2023 a noviembre 30 de 2024, y diciembre 1 de 2024 a noviembre 30 de 2025, y la CREG 133 de 2021 que propone definir un esquema competitivo para la asignación de Obligaciones de Energía Firme a plantas existentes, la cual aún está en discusión.

En el caso de las subastas de contratos de largo plazo de FNCER, se encuentran respaldados por la promulgación de la Ley 1715 de 2014, el Decreto 2469 de 2014, y la Ley 1955 de 2019. Esta última, en su artículo 296, establece la obligatoriedad de los agentes comercializadores de adquirir un porcentaje mínimo de este tipo de energía (entre el 8 y el 10%). La legislación vigente se modernizó mediante la Ley 2099 de 2021, que establece el marco legal para el desarrollo de las

Enel Colombia S.A. E.S.P. y sus filiales

Notas a los Estados Financieros Intermedios Condensados Consolidados

(En miles de pesos)

energías renovables no convencionales, donde entre otros se establecen los beneficios tributarios que se establecen como incentivos.

La actividad de generación está compuesta por empresas que son propietarias de centrales de generación eléctrica. Los generadores de electricidad venden su energía al mercado de energía mayorista (MEM), al precio resultante de procesos de libre concurrencia en el caso del cobro aplicado a los usuarios regulados, o a grandes clientes denominados clientes libres mediante contratos bilaterales.

Las empresas de transmisión que operan redes iguales o mayores 220 kW constituyen el Sistema Nacional de Transmisión (SNT). Deben dar acceso a terceros en igualdad de condiciones y reciben un ingreso regulado por sus servicios. Los ingresos de transmisión incluyen un cargo de conexión que cubre el costo de instalación y un cargo por uso.

Los distribuidores constituyen monopolios naturales regionales con remuneración regulada por la CREG y soportada en criterios de eficiencia y calidad en la prestación del servicio. Cualquier cliente puede acceder a la red de distribución pagando un cargo de conexión y/o un cargo de uso.

La Comisión de Regulación de Energía y Gas (CREG) define la metodología de remuneración de las redes de distribución. Los cargos de distribución se revisan cada cinco años y se actualizan mensualmente de acuerdo con el Índice de Precios al Productor (IPP) además de otras actualizaciones periódicas previstas en la regulación.

Dentro de las remuneraciones que reciben los distribuidores se encuentra la remuneración de las inversiones efectuadas que están debidamente aprobadas por el regulador, en el caso la actividad de Distribución de Enel Colombia el último plan de inversión fue aprobado por la Resolución CREG 068 de junio de 2021.

En diciembre de 2021, la Comisión de Regulación de Energía y Gas, expidió la resolución CREG 215 de 2021 por la cual se modifica la tasa de retorno para la actividad de distribución de energía eléctrica, aprobada en la Resolución CREG 016 de 2018, la cual será de 12,09% a partir del año 2022.

En febrero de 2022, la CREG publicó la Resolución 101 002 de 2022, que permite incluir las compras que realicen los comercializadores en los mecanismos autorizados como resultado de la aplicación de la Resolución CREG 114 de 2018, para la atención de demanda regulada. En el mismo mes la Comisión publicó la Resolución CREG 101 004, estableciendo la asignación de las Obligaciones de Energía Firme del Cargo por Confiabilidad para plantas existentes para los períodos 2023-2024, y 2024-2025.

En marzo de 2022, la CREG publicó la resolución 101 001 de 2022 de Implementación de la Infraestructura de Medición Avanzada. La resolución publicada tiene carácter definitivo y se basa en los borradores de regulación emitidos previamente por la CREG, en particular basado en la resolución CREG 219 de 2020 incorporando además el contenido del artículo 56 de la Ley 2099 de 2021 y manteniendo la implementación de AMI bajo la responsabilidad del OR, la propuesta de la constitución del Gestor de Datos-GIDI; además, indica al OR presentar un plan de implementación de AMI basado en un análisis del Beneficio/Costo, incorpora lineamientos generales de empoderamiento al usuario, asigna hasta el 15% del costo base de comercialización al proyecto

Enel Colombia S.A. E.S.P. y sus filiales

Notas a los Estados Financieros Intermedios Condensados Consolidados

(En miles de pesos)

AMI, sin incluir los medidores y se plantean las fases de desarrollo, incluyendo usuarios existentes y nuevos usuarios. Esta resolución será revisada por la CREG con el fin de incorporar la sentencia C-186/22 del 1° de junio, mediante la cual la Corte Constitucional declara inexecutable el artículo 56 de la Ley 2099 de 2021, que no permitía trasladar a los usuarios, los costos relacionados con la adquisición, instalación, mantenimiento y reparación de los medidores inteligentes.

Durante abril de 2022 el Ministerio de Minas y Energía publicó y puso en marcha la hoja de ruta de Energía Eólica Costa Afuera, como producto de un trabajo entre el Ministerio y el Banco Mundial. Dentro de la puesta en marcha se indicó que el país cuenta con un potencial desarrollable de 50 GW, en 12.200 km² de áreas identificadas en costas de Atlántico, Bolívar, Magdalena y Guajira a partir de lo cual se plantearon como metas 1 GW instalados en 2030, 3 GW al año 2040, y de 9 GW al año 2050, con un estimado de USD 27 billones de inversiones requeridas, también a partir de noviembre de 2021 y a través de la CREG 148 de 2021 se han reglamentado la conexión y operación de plantas solares fotovoltaicas y eólicas en el SDL con capacidad efectiva neta o potencia máxima declarada igual o mayor a 5 MW.

En marzo de 2022 el Departamento Nacional de Planeación publicó el documento CONPES 4075, “Política de Transición Energética”, cuyo objetivo general es el de plantear el diseño e implementación de estrategias intersectoriales que mejoren la confiabilidad en el abastecimiento energético y que fomenten la transición energética impulsando un crecimiento sostenible, eficiente, tecnológico, ambiental y social.

En agosto de 2022, la CREG publicó la Resolución CREG 101-020 de 2022, estableciendo para el Mercado de Energía Mayorista un nuevo mecanismo de contratación tanto para atender la demanda del mercado regulado como la del no regulado presentado por Derivex S.A. E.S.P., y la Cámara de Riesgo Central de Contraparte donde pueden participar generadores y comercializadores a través de comisionista de bolsa. Igualmente, en agosto de 2022, Mediante la Resolución CREG 101 018 de 2022 la Comisión de Energía y Gas – CREG creó el Sistema de Información del Mercado de Energía Mayorista, SIMEM, con el objeto de contar con un sistema centralizado de información del comportamiento de variables del mercado de energía mayorista, que permita unificar y publicar la información relevante para la toma de decisiones entre participantes del mercado y terceros interesados.

En el mismo mes, a través de la Resolución 101-024 de 2022, la CREG definió los procedimientos, y adoptó otras disposiciones para la realización de las subastas del cargo por confiabilidad que se lleven a cabo a partir de la entrada en vigencia de la norma, así como las obligaciones de los participantes de estas subastas. La medida también estableció disposiciones adicionales para los responsables de asignaciones de obligaciones de energía firme.

Cabe destacar también la Resolución 101-025 de 2022, mediante la cual la CREG modificó la Resolución 075 de 2021, estableciendo medidas que flexibilizan la norma previa en lo referente a la modificación de la Fecha de Puesta en Operación (FPO) por causales propias de los agentes, cuando los proyectos cuentan con un considerable nivel de avance (superior al 60% de avance).

Merece también la pena mencionar a la Resolución CREG 143 de 2021, publicada en el mes de agosto de 2022. Esta resolución, si bien al cierre de 2022 era una propuesta normativa, reviste importancia dado que, a través de esta, la Comisión establece las bases para la próxima modernización del Mercado de Energía Mayorista.

Enel Colombia S.A. E.S.P. y sus filiales

Notas a los Estados Financieros Intermedios Condensados Consolidados

(En miles de pesos)

En agosto de 2022, mediante la Resolución No. 40283 de 2022 el Ministerio de Minas y Energía publicó los lineamientos para incentivar y aumentar la incorporación de los recursos energéticos distribuidos en el sistema eléctrico colombiano. Los recursos energéticos distribuidos están relacionados con los mecanismos de respuesta de la demanda, vehículos eléctricos, la generación distribuida, los sistemas de almacenamiento y la autogeneración.

En septiembre de 2022, producto de una controversia nacional originada en las altas tarifas de energía que vienen pagando los usuarios en el país, y que se ha dado también en el Congreso de la República con múltiples debates de control político a todas las entidades del sector, la CREG emitió las Resoluciones CREG 101-027, 101-028, 101-029 y 101-031, las cuales contienen medidas que buscan: (i) mitigar el alto impacto que tienen los indexadores inflacionarios sobre las componentes de transmisión y distribución de energía de la tarifa, (ii) establecer una optimización en los costos de arranque y parada en plantas térmicas, en aras de reducir costos de restricciones, (iii) abrir un mecanismo voluntario para que los comercializadores que atiendan usuarios finales, los comercializadores y los generadores desarrollen negociaciones para renegociar los precios, tiempos e indexadores de los contratos bilaterales de energía eléctrica, y (iv) establecer un mecanismo para permitir a los comercializadores diferir los pagos que deben realizar en el mercado mayorista y a los transmisores y los operadores de red.

En el mes de octubre de 2022, el Ministerio de Minas y Energía publicó el Plan de Inversiones para Colombia bajo el Programa de Integración de Energía Renovable de los Fondos de Inversión Climática (CIF-REI), el cual tiene por objetivo apoyar la transición energética justa del país. El presupuesto CIF-REI para Colombia será de hasta US\$70 millones en cofinanciamiento, que se espera movilice aproximadamente US\$230 millones provenientes de bancos multilaterales de desarrollo, bancos nacionales de desarrollo (Bancóldex y FDN), mercados de financiamiento de carbono y los sectores público y privado, proporcionando financiamiento en condiciones favorables y asistencia técnica no reembolsable.

En noviembre de 2022, mediante la Resolución CREG 105 003 se designó al doctor José Fernando Prada Ríos para que ejerza las funciones de director ejecutivo de la Comisión de Regulación de Energía y Gas – CREG.

Durante el mismo mes, el Ministerio de Minas y Energía publicó el documento “Dialogo Social para definir la hoja de ruta de la transición energética justa en Colombia”. Dicho documento estableció la metodología para desarrollar la discusión a partir de la cual surgirá la nueva hoja de ruta de la transición energética que planteará el Gobierno Nacional. El documento planteó un período de 24 semanas para desarrollar dicho diálogo.

En diciembre de 2022, la Comisión de Regulación de Comunicaciones (CRC) dio a conocer su documento de Agenda Regulatoria para el período 2023-2024, el cual contiene 26 iniciativas (entre proyectos regulatorios, actividades y estudios), que se enmarcan en cinco pilares estratégicos: (i) Bienestar y derechos de los usuarios y las audiencias, (ii) Mercados y competencia, (iii) Innovación y mejora regulatoria, (iv) Gestión de grupos de valor y (v) Fortalecimiento institucional.

En diciembre de 2022, a través de la Resolución CREG 101 032 de 2022, la CREG estableció los criterios y condiciones para la realización de las verificaciones de la aplicación de la regulación de la calidad del servicio en los sistemas de distribución local.

Enel Colombia S.A. E.S.P. y sus filiales

Notas a los Estados Financieros Intermedios Condensados Consolidados

(En miles de pesos)

En diciembre de 2022, la Comisión publicó en definitiva la Resolución CREG 101 035 DE 2022 que modifica la CREG 101 010 de 2022, que tiene que ver con el cronograma de asignación de capacidad de transporte de proyectos clase 1 de que trata la Resolución CREG 075 de 2021, en específico lo relacionado sobre el pronunciamiento de la UPME de la posición asignada a cada proyecto en las filas 1 y 2, y sobre los conceptos de conexión para dichos proyectos, pasando del 30 de diciembre de 2022 al 28 de febrero del 2023. Así mismo amplía el plazo de la implementación de la ventanilla única hasta el 30 de junio de 2023 (antes 31 de diciembre de 2022).

En diciembre de 2022, mediante la Circular CREG 123 de 2022 la Comisión puso en conocimiento de los usuarios y prestadores de los servicios públicos domiciliarios de energía eléctrica, gas combustible y combustibles líquidos, las instituciones relacionadas con estos sectores y demás interesados, la Agenda Regulatoria Indicativa para la vigencia 2023. Se destacan los siguientes temas en Energía Eléctrica: i) Revisión reglas de asignación de OEF a plantas existentes (Proyecto de resolución 133 de 2021) ii) Revisión precio de bolsa (Resolución definitiva de la propuesta aprobada para consulta, proyecto 701 025) iii) Estudio: Nuevos modelos de comercialización (Comunidades energéticas, productor marginal, P2P, recursos energéticos distribuidos, responsabilidades) vi) Armonización regulatoria interconexión Colombia Panamá Reglamentos Decisión CAN 816. En Gas Natural: i) Límites usuarios no regulados ii) Comercialización de los servicios de regasificación y en Transversal: i) Indexador: Continuación del trabajo que se ha venido realizando con el Banco de la República y el DANE para la definición de un indexador que refleje las especificidades de los sectores regulados por la CREG. Por su parte, destacamos además la expedición definitiva de la medición inteligente AMI para el primer semestre de 2023 y las bases para la metodología de la actividad de distribución como la nueva metodología de remuneración de la actividad de comercialización, ambas para el primer semestre de 2023.

En diciembre de 2022, la UPME publicó la agenda regulatoria con la lista de proyectos normativos de carácter general que expedirá durante el año 2023, de los cuales se destacan i) Declaratoria de proyecto urgente en el Sistema de Transmisión Nacional (STN) y Sistema de Transmisión Regional (STR) ii) Determinación de las áreas de influencia de los operadores de red (OR, exclusivamente para lo relacionado con la vinculación de usuarios aislados a su mercado y se definen los criterios para la inclusión y conceptualización de proyectos con redes logísticas en los planes de expansión de cobertura de los operadores de red – PECOR presentados ante la UPME y iii) Se establecen las tarifas a cobrar por la prestación de servicios de planeación y asesoría para la emisión de conceptos sobre conexiones en el SIN por parte de la UPME.

En diciembre de 2022 se expide la reforma tributaria, mediante la Ley 2277 de 2022, generando una sobretasa de 3pp para los años 2023 a 2026 a las hidroeléctricas.

El Gobierno Nacional presentó al Congreso de la República el Plan Nacional de Desarrollo, que por Ley debe ser aprobado por dicha Corporación hasta el 7 de mayo de 2023. Este Plan es la hoja de ruta del Gobierno para los próximos 4 años. Como parte del trabajo adelantado, se han llevado a cabo los análisis tanto de los textos como de las discusiones que se han realizado sobre el tema para identificar los impactos para el Grupo. Por la naturaleza de este proyecto, se han incluido disposiciones que modifican aspectos de toda la cadena del sector.

En febrero de 2023, la Comisión de Regulación de Energía y Gas – CREG publicó la Resolución CRE 101 005 de 2023, por la cual amplía el período de aplicación de la Resolución CREG 101 029 de 2022, en cuanto a la ampliación de las medidas transitorias para diferir las obligaciones de pago

Enel Colombia S.A. E.S.P. y sus filiales

Notas a los Estados Financieros Intermedios Condensados Consolidados

(En miles de pesos)

de los comercializadores ante el ASIC y LAC por otros cuatro (4) meses y hasta un 20% reconociendo los intereses respectivos.

En febrero de 2023, la Comisión de Regulación de Energía y Gas – CREG publicó la Resolución CRE 101 008 de 2023 por la que permitió la realización de convocatorias públicas con objeto exclusivo para compras de energía provenientes de fuentes no convencionales de energía renovable, para dar cumplimiento a la obligación señalada en el artículo 296 de la Ley 1955 de 2019.

En el mismo mes de febrero, mediante la Resolución 101 034A de 2022, la CREG expidió la norma mediante la cual se fijó la oportunidad para llevar a cabo la subasta de asignación de las obligaciones de energía firme (OEF) del cargo por confiabilidad para el período comprendido entre el 1 de diciembre de 2027 y el 30 de noviembre de 2028. De esa forma la CREG convocó a todas las personas jurídicas, personas naturales o agentes que representen comercialmente plantas o unidades de generación existentes, existentes con obras, especiales y nuevas, en los términos establecidos en la Resolución CREG 101 024 de 2022, a participar en la subasta de asignación de OEF. Será el Administrador del Sistema de Intercambios Comerciales (ASIC) quien llevará a cabo esta subasta de asignación.

En marzo de 2023, El Ministerio de Minas y Energía publicó la Resolución 4-0234 de 2023, por la cual delegan funciones a la ANH. Lo anterior bajo el supuesto que en el ejercicio de la administración del recurso hidrocarburífero del país, la ANH cuenta con la suficiente experiencia, capacidad técnica y financiera para adelantar los procesos de investigación que contribuirán a la continuidad del diseño de la política que permite el aprovechamiento de las Fuentes No Convencionales de Energía y por tanto en el diseño de la política de transformación energética.

Igualmente, en marzo de 2023, mediante Resoluciones CREG 101-006/23 y 101-007/23, la Comisión emitió en firme el marco normativo que tiene como objeto establecer la metodología de cálculo de la energía firme para el cargo por confiabilidad (ENFICC), de plantas solares fotovoltaicas y plantas eólicas, así como los requisitos de reporte de información de estas plantas.

Aspectos Ambientales

En materia ambiental, la Ley 99 de 1993 da estructura y lineamientos a la política ambiental en Colombia reuniendo los elementos de la Declaración de Río, creando el Ministerio de Ambiente, creando 16 Corporaciones Autónomas Regionales, reestructurando las 18 existentes, modificó la legislación en materia de licencias ambientales, tasas retributivas, tasas por uso del agua, destinación de recursos financieros para la gestión ambiental, y sanciones por infracción de las normas ambientales.

Así mismo, estableció el Sistema Nacional Ambiental—SINA, que es el conjunto de, normas, recursos, programas e instituciones que permiten la ejecución de los principios generales ambientales contenidos en la Ley.

De igual forma, mediante el Decreto 1076 del 26 de mayo de 2015, se realiza la compilación de las normas ambientales expedidas por el Gobierno Nacional, específicamente, todos los decretos reglamentarios vigentes que desarrollan las leyes en materia ambiental y cuyo propósito es evitar la dispersión normativa. El contenido se divide en tres secciones (libros):

Enel Colombia S.A. E.S.P. y sus filiales

Notas a los Estados Financieros Intermedios Condensados Consolidados

(En miles de pesos)

1. Estructura del sector ambiental,
2. Régimen reglamentario del sector ambiente y
3. Disposiciones finales.

En la sección (libro) 2 se desarrolla la reglamentación para el uso, manejo y gestión de los recursos naturales, así como instrumentos financieros, económicos y tributarios y régimen sancionatorio.

Mediante la Ley 1819 de 2016 de reforma tributaria, se introduce la reducción en el impuesto a la renta para el impulso a las fuentes no convencionales de energía y exclusión del IVA en equipos, tecnologías y servicios que ofrezcan un beneficio ambiental; así como, también el impuesto al carbono a todos los combustibles fósiles usados con fines energéticos y define las pautas para la no causación del impuesto a los usuarios que certifiquen ser carbono neutro, que posteriormente es reglamentado mediante el Decreto 926 de 2017.

Con base en lo establecido en el Artículo 174 de la Ley 1955 de 2019 (Plan Nacional de Desarrollo) y el Artículo 130 del Decreto 2106 del 22 de noviembre de 2019, los interesados en acceder a los incentivos tributarios establecidos en la Ley 1715 de 2014, asociados a IVA y deducción especial de renta y complementarios, para inversiones en proyectos de fuentes no convencionales de energía renovable - FNCER, y gestión eficiente de la energía - GEE; ya no requieren obtener la certificación ambiental expedida por la Autoridad Nacional de Licencias Ambientales (ANLA), debido a que solo se requiere la certificación que expide la Unidad de Planeación Minero Energética (UPME) para acceder a los incentivos mencionados.

Así mismo, el Ministerio de Ambiente y Desarrollo Sostenible – MADS, publicó el 11 de agosto de 2016, la Resolución 1312, la cual adopta los términos de referencia para la elaboración del Estudio de Impacto Ambiental (EIA), requerido para el trámite de la licencia ambiental de proyectos de uso de fuentes de energía eólica continental, así como, la Resolución 1670 del 15 de agosto de 2017 mediante la cual adoptó los términos de referencia para la elaboración del EIA, requerido para el trámite de la licencia ambiental de proyectos de uso de energía solar fotovoltaica.

Entendiendo los ajustes normales que se tiene en el desarrollo de los proyectos eléctricos, el MADS expidió la Resolución 0859 de 2022, en la cual se establece el listado de cambios menores o ajustes normales en los proyectos de presas, represas, trasvases o embalses y en proyectos de sector de energía eléctrica, que cuenten con licencia ambiental.

Teniendo en cuenta el actual vacío regulatorio que se tiene en materia de manejo de sedimentos, el Ministerio de Ambiente y Desarrollo Sostenible, publicó los Lineamientos generales para el Manejo de sedimentos a nivel de cuenca hidrográfica en el marco de la Gestión Integral del Recurso Hídrico.

Adicionalmente, este Ministerio mediante Decreto 2462 del 28 de diciembre de 2018 establece que solo requerirán de Diagnóstico Ambiental de Alternativas – (DAA), los proyectos de exploración y uso de fuentes de energía alternativa que provienen de biomasa para generación de energía con capacidad instalada superior a 10 MW, excluyendo las fuentes de energía solar, eólica, geotérmica y mareomotriz.

Mediante la Ley 2099 del 10 julio 2021, se estableció que el MADS determinará los parámetros ambientales que deberán cumplir los proyectos desarrollados con energía geotérmica, además prioriza el licenciamiento ambiental y sus modificaciones a proyectos con fecha de entrada en

Enel Colombia S.A. E.S.P. y sus filiales

Notas a los Estados Financieros Intermedios Condensados Consolidados

(En miles de pesos)

operación inferior a 2 años y, establece que no requerirán DAA los activos de conexión al SIN, de aquellos proyectos de generación de energía eléctrica que decidan compartir dichos activos de conexión en los términos definidos por la regulación expedida por la CREG. Finalmente establece que se crea el Sello de Producción Limpia: asignado a todos aquellos que utilicen únicamente fuentes no convencionales de energías renovables como fuentes de energía en los procesos de producción y que inviertan en mejorar su eficiencia energética, a reglamentarse por el MME. En este sentido, el Ministerio de Ambiente mediante Resolución 1060 de 2021 establece los Términos de Referencia para la elaboración del EIA para el trámite de licencia ambiental de proyectos de uso de biomasa para la generación de energía.

Por su parte, la UPME a través de la Resolución 703 de 2018 establece el procedimiento y los requisitos para obtener la certificación que avala los proyectos de Fuentes No Convencionales de Energía Renovable (FNCER), con miras a obtener el beneficio de la exclusión del IVA y la exención de gravamen arancelario de que tratan los artículos 12 y 13 de la Ley 1715 de 2014.

El Ministerio de Minas y Energía, expidió el Decreto 421 del 22 de abril de 2021 “Por el cual se adiciona el Decreto 1073 de 2015 Único Reglamentario del Sector Administrativo de Minas y Energía, en lo relacionado con las transferencias del sector eléctrico con destino a los municipios y distritos beneficiarios de los proyectos FNCER. Por su parte, el Ministerio de Ambiente y Desarrollo Sostenible - MADS, expidió el Decreto 644 del 16 de junio de 2021 relacionado con la financiación y destinación de recursos para la gestión integral de los páramos en Colombia a través de las transferencias del sector eléctrico donde para las centrales hidro, cuya destinación era del 6% (3% para municipios y 3% para corporaciones), ha establecido que el 3% de corporaciones deberá repartirse entre corporaciones y Parques Nacionales Naturales en la jurisdicción del proyecto.

En este sentido, el MME expidió los Decretos 1302 y 1475 de 2022, en los cuales se reglamentan las transferencias del sector eléctrico con destino a comunidades indígenas y a comunidades negras, afrocolombianas, raizales y palenquera.

La Ley 2169, denominada ley de Acción Climática, impulsa el desarrollo bajo en carbono del país mediante el establecimiento de metas y medidas mínimas en materia de carbono neutralidad y resiliencia climática para los sectores, dando carácter Legal a la NDC2020 (Contribución nacionalmente determinada del 2020) la cual busca implementar estrategias a corto, mediano y largo plazo para conservar y proteger los recursos naturales del país, llegar a la carbono neutralidad así como reducir las emisiones de GEI.

Plantea que en el 2030 culminen acciones que permitan llegar a cero la deforestación, disminuir las emisiones de carbono negro en un 40%, refrendar la meta de disminuir en un 51% las emisiones de Gases de Efecto Invernadero (GEI) y/o alcanzar la carbono-neutralidad para 2050.

Para el año 2022 desde el gobierno nacional se continuó con la construcción del marco regulatorio de cambio climático, y mediante la Resolución 0019 de 2022 se realiza el ajuste de las tarifas del impuesto nacional a la gasolina y el ACPM y del impuesto al carbono. De igual manera, mediante la Resolución 172 de 2022 se crea la Comisión Intersectorial del Gabinete Presidencial para la Acción Climática.

Enel Colombia S.A. E.S.P. y sus filiales

Notas a los Estados Financieros Intermedios Condensados Consolidados

(En miles de pesos)

Finalmente, el presidente de la República sancionó la Ley 2273 de 2022 por la cual se aprueba el acuerdo regional sobre acceso a la información, participación pública y el acceso a la justicia en asuntos ambientales en América Latina y el Caribe adoptado en Escazú, Costa Rica.

Gas Natural

La regulación en el sector del gas natural se encamina en el cumplimiento de los objetivos definidos en la Ley 142 de 1994: i) garantizar la calidad del servicio para asegurar el mejoramiento de la calidad de vida de los usuarios, ii) la ampliación permanente de la cobertura, iii) la prestación continua e ininterrumpida del servicio, iv) la prestación eficiente, v) la libertad de competencia y la no utilización abusiva de posición dominante.

A partir de la expedición del Decreto 2100 de 2011, se ha expedido una regulación orientada especialmente a asegurar y garantizar el abastecimiento, la confiabilidad y la continuidad del servicio en el sector de gas natural. En este sentido, se han definido instrumentos regulatorios con el fin de incentivar las importaciones y el aumento de la producción de gas, estandarización de modalidades contractuales con el objeto de asegurar la atención de la demanda esencial en firme, definición de mecanismos de negociación que promuevan la competencia y la fijación de precios eficientes, y la creación y consolidación de un gestor de mercado con el fin disponer de manera oportuna de información operativa y comercial del sector.

Lo anterior se materializa por la Comisión de Regulación de Energía y Gas –CREG con la expedición de la Resolución 089 de 2013, mediante la cual se reglamentan aspectos comerciales del mercado mayorista de gas natural, que hacen parte del reglamento de operación de gas natural. Así mismo, y según estudios efectuados por la CREG, y dada la concentración del mercado de gas natural, esta resolución es necesaria para promover la competencia entre quienes participan en dicho mercado, diseñando mecanismos que propendan por una mayor transparencia y liquidez del mercado, y la identificación de la necesidad de promover un uso más eficiente de la infraestructura de suministro y transporte de gas.

Por otra parte, y de acuerdo con el análisis, seguimiento de las transacciones y resultado de las negociaciones del mercado de gas natural, en agosto de 2017 la CREG mediante la Resolución 114 ajustó algunos aspectos referentes a la comercialización del mercado mayorista de gas natural y compiló la Resolución CREG 089 de 2013 con todos sus ajustes y modificaciones.

La CREG continuando con su evaluación y propendiendo por ajustes al mercado de gas natural, y como resultado del proceso de consulta, análisis y comentarios de los agentes, publicó el 20 de febrero de 2019 la Resolución 021 de 2019, por la cual se modifica la Resolución 114 de 2017 donde se resaltan los principales ajustes: flexibiliza la duración, la fecha de inicio y la fecha de terminación de los contratos firmes bilaterales del mercado secundario; incorpora un contrato con interrupciones para negociar de manera bilateral en el mercado secundario; incorporar el contrato de transporte con firmeza condicionada en el mercado secundario; flexibilizar la fecha de inicio de contratos de largo plazo negociados bilateralmente en el mercado primario; incorporar los contratos de suministro con firmeza condicionada y opción de compra de gas en el mercado primario de suministro de gas.

Por otra parte, la Comisión ha expedido la Resolución 068 de 2020, a través de la cual se establece información transaccional adicional a ser declarada por los participantes en el mercado mayorista de gas natural prevista en el Anexo 2 de la Resolución CREG 114 de 2017, entre ellas a) Moneda

Enel Colombia S.A. E.S.P. y sus filiales

Notas a los Estados Financieros Intermedios Condensados Consolidados

(En miles de pesos)

de pago pactada en los contratos y b) Tasa de cambio pactada en el contrato para efectos de la conversión de dólares a pesos colombianos para la liquidación y facturación.

A través de la Resolución CREG 135 del 03 de julio de 2020, la Comisión oficializa la selección de la Bolsa Mercantil de Colombia como el Gestor del mercado de gas natural, por un período de cinco (5) años que iniciarán su vigencia el día seis (6) de enero de 2021.

El Ministerio de Minas y Energía durante el mes de octubre del año 2020, publica la Resolución 40304, por la cual se adopta el plan de abastecimiento de gas natural y se adoptan otras disposiciones. Las obras que allí se consideran relevantes y que se incluyen son: Planta de regasificación del Pacífico, gasoducto entre Yumbo y Buenaventura, 3 obras de infraestructura de Transporte con bidireccionalidades, interconexión de los mercados de la Costa Atlántica y el centro del país y 2 refuerzos para el Valle de Cauca y Tolima Grande.

En el mes de noviembre se publica por parte de la Comisión la Resolución 185 de 2020, por la cual se establecen disposiciones sobre la comercialización de capacidad de transporte en el mercado mayorista de gas natural. Esta norma, refleja mayor transparencia en los mecanismos de asignación, agiliza asignaciones de capacidad de transporte cuando las solicitudes superan la capacidad disponible del sistema, fija mecanismos para asignar la capacidad de proyectos del plan de abastecimiento, permite mejorar los procesos úselo o véndalo de largo y corto plazo para capacidad de transporte e incentiva la asignación eficiente de capacidad de transporte entre los participantes del mercado de gas.

En ese mismo mes se publica la Resolución CREG 186 de 2020, por la cual se reglamentan aspectos comerciales del suministro del mercado mayorista (primario y secundario) de gas natural. Esta norma compila las modificaciones realizadas hasta la fecha sobre la Resolución CREG 114 de 2017 (Resoluciones CREG 140 y 153 de 2017, 008 de 2018 y 021 de 2019).

En el mes de diciembre de 2020 la Superintendencia de Servicios Públicos Domiciliarios, publicó la Resolución 20201000057975 por la cual se define la asimilación de nuevas actividades a la cadena de prestación del servicio de gas combustible, se establecen los criterios de reporte de información para estos agentes y se dictan otras disposiciones. Sus efectos serán los establecidos en el artículo 17 de la Ley 1955 de 2019, para el desarrollo de las funciones de inspección, vigilancia y control, y para el cumplimiento de la regulación. Asimila la actividad de Regasificación, a la actividad de Transporte, actividad complementaria al servicio público domiciliario de gas combustible, y asimila la actividad de Comercialización de gas importado, a la actividad de comercialización, actividad complementaria al servicio público domiciliario de gas combustible.

En enero de 2021 se publica la Resolución CREG 001, mediante la cual se regula el mecanismo de asignación de la capacidad de transporte de gas natural cuando en el mercado primario se presente en un trimestre estándar congestión contractual, conforme a lo previsto en la Resolución CREG 185 de 2020.

El 31 de mayo de 2021, el MME expide la Resolución 00014 mediante la cual publicó la información correspondiente a la Declaración de Producción de Gas Natural para el período 2021-2030, certificada por los Productores y Productores – Comercializadores de gas natural, analizada, ajustada y consolidada por el Ministerio de Minas y Energía a través del Sistema para la Captura y Consolidación de la Declaración de Producción de Gas Natural – SDG. Aspectos destacados:

Enel Colombia S.A. E.S.P. y sus filiales

Notas a los Estados Financieros Intermedios Condensados Consolidados

(En miles de pesos)

- Pronósticos de producción de gas natural declarados respecto de 184 campos.
- Producción Total Disponible para la Venta - PTDV declarada respecto de 85 campos (46% de los campos que presentaron la Declaración de Producción). De éstos, 21 se encuentra en Costa y 64 se encuentran en el interior.
- Declaración de 50 Gbtud como Cantidades Importadas Disponibles para la Venta - CIDV por parte de Calamarí LNG.

El 4 de agosto de 2021 es promulgada la Ley 2128 “Por medio de la cual se promueve el abastecimiento, continuidad, confiabilidad y cobertura del gas combustible en el país”. Esta nueva Ley tiene por objeto incentivar el abastecimiento de gas combustible en el país y ampliar su utilización, con el fin de generar impactos positivos en el medio ambiente, en la calidad de vida y la salud de la población, además el acceso al servicio público, según lo establecido en la Ley 1955 de 2019.

El 30 de agosto de 2021 el MME a través de la Resolución 40286, estableció condiciones mediante las cuales el Ministerio pueda autorizar el desistimiento de los proyectos del Plan de Abastecimiento de Gas Natural ejecutados mediante procesos de selección, si se presentan situaciones que tengan origen en eventos irresistibles e imprevisibles, ajenos al control del adjudicatario que impiden la ejecución de los proyectos, que sean debidamente verificables.

En el mes de septiembre, la CREG publicó las Resoluciones 127 y 128; mediante las cuales hace ajustes a algunos de los aspectos contenidos, tanto en la Resolución CREG 107 de 2017, como en la Resolución CREG 152 de 2017, de acuerdo con las características de los proyectos incluidos por el Ministerio de Minas y Energía en el Plan de Abastecimiento de Gas Natural, y la introducción de mecanismos que incentiven el cumplimiento de las fechas anticipadas de entrada en operación.

El 7 octubre de 2021, la UPME Publica la Resolución No. 000330 de 2021, en la misma se hace la definición de 6 proyectos IPAT como parte del Plan de Abastecimiento de Gas Natural susceptibles de ser ejecutados en primera instancia por el transportador incumbente, se definieron los proyectos:

- 1 Capacidad de transporte en el tramo Mariquita – Gualanday.
- 2 Bidireccionalidad Barranca – Ballena.
- 3 Bidireccionalidad Barranquilla – Ballena.
- 4 Interconexión Barranquilla - Ballena con Ballena – Barrancabermeja.
- 5 Ampliación capacidad de transporte ramal Jamundí - Valle del Cauca.
- 6 Bidireccionalidad Yumbo - Mariquita.

La UPME publica el 22 de octubre de 2021 la Circular Externa No. 059 DE 2021, con esta circular se dio el cierre del proceso para la Selección del Inversionista de la Convocatoria Pública UPME GN No. 01-2020 (Planta de Regasificación del Pacífico).

El 22 de noviembre de 2021 la CREG publicó la Resolución CREG 175 de 2021, por la cual se establecen los criterios generales para la remuneración del servicio de transporte de gas natural y el esquema general de cargos del Sistema Nacional de Transporte, y se dictan otras disposiciones en materia de transporte de gas natural.

El Ministerio de Minas y Energía publicó entre el 21 de octubre de 2021 al 28 de diciembre de 2021, tres resoluciones: Resolución 00763, Resolución 01124, Resolución 01446 de 2021, las cuales

Enel Colombia S.A. E.S.P. y sus filiales

Notas a los Estados Financieros Intermedios Condensados Consolidados

(En miles de pesos)

generan modificaciones en la Declaración de Producción de Gas Natural para el período 2021 – 2030, cambiando las PC (Producción Comprometida) y PTDV (Producción Total Disponibles para la Venta) para los campos: Bullerengue, Chuchupa, Ballena, Nutria, Llanito, Provincia, Bonanza, Corazón, Corazón West, La Cira Infantas, La Salina, Lisama, Pauto Sur, Payoa, Providencia, Tesoro y Yariguí-Cantagallo.

El 28 de enero de 2022 se publica la resolución CREG 227 de 2021, la cual corresponde a la Fórmula Tarifaria General de Comercialización de Gas Natural en donde se fijan disposiciones en torno a los precios y cantidades trasladables a la Demanda Esencial Regulada, se define sustituciones, eliminaciones e inclusiones dentro de la fórmula tarifaria y se definen lineamientos en torno a la contratación en el mercado primario y secundario de los agentes que atienden Demanda Esencial (Decreto 2100 de 2011).

En febrero de 2022 se publican las Resoluciones CREG 702-001 de 2022 y 102 001: Ajustes a la resolución 175 de 2021, las cuales modifican fechas de entrega de información por parte de los transportadores dentro del proceso de solicitud de cargos a partir de la aplicación de la Resolución 175 de 2021.

El 28 de marzo de 2022 se publica por parte del Ministerio de Minas y Energía la Resolución 0354 de 2022, en la misma se generan modificaciones en la Declaración de Producción de Gas Natural para el período 2021 – 2030, cambiando las PC (Producción Comprometida) y PTDV (Producción Total Disponibles para la Venta) para los campos: Bullerengue, Chuchupa, Ballena, Nutria, Llanito, Provincia, Bonanza, Corazón, Corazón West, La Cira Infantas, La Salina, Lisama, Pauto Sur, Payoa, Providencia, Tesoro y Yariguí-Cantagallo.

El 29 de marzo de 2022 se publica la Resolución CREG 226 de 2021, la cual corresponde a una modificación de la resolución 186 de 2020, resolución que consolidaba el reglamento de Comercialización mayorista en suministro de gas natural, en la resolución CREG 226 de 2021 se adicionan a este reglamento de comercialización temas concernientes a la priorización del abastecimiento en torno a la atención de la demanda esencial con la fijación del mecanismo “MADE” (Mecanismo de Aseguramiento Demanda Esencial), se modifica la asignación de la Producción Total Disponible para la Venta (PTDV) en el mercado primario, se hacen modificaciones a los contratos disponibles, se definen nuevas tareas para el Gestor del Mercado de Gas y se condiciona la comercialización de los contratos interrumpibles en el mercado primario y secundario.

El 28 de abril de 2022 la CREG publicó el proyecto de resolución 702002 de 2022: “Por la cual se definen las condiciones para la clasificación de usuarios no regulados del servicio domiciliario de gas natural por redes”, el proyecto de resolución tenía como objetivo plantear modificaciones y ampliaciones de las condiciones para la clasificación de usuarios no regulados (UNR) del servicio domiciliario de gas natural por redes. Fija nuevas obligaciones para los comercializadores que atienden a UNR. Establece las condiciones, los períodos y las razones por las cuales un usuario puede optar por esta condición o ser clasificado como tal.

En el mes de agosto de 2022, la CREG publicó la Resolución 102 009 de 2022, mediante la cual se establecieron procedimientos particulares que deben aplicarse en la ejecución mediante procesos de selección de la infraestructura de importación de gas del Pacífico incluida en el plan transitorio de abastecimiento de gas natural adoptado por el Ministerio de Minas y Energía mediante la Resolución 40006 de 2017.

Enel Colombia S.A. E.S.P. y sus filiales

Notas a los Estados Financieros Intermedios Condensados Consolidados

(En miles de pesos)

En octubre de 2022 la CREG publica la resolución CREG 102 011 de 2022, el propósito de este proyecto es adicionar un evento eximente en las Resoluciones 185 de 2020 (Mercado Mayorista de Transporte Gas) y en la 186 de 2020 (Mercado Mayorista de Suministro Gas), el cual permitiría adicionar un quinto evento eximente de responsabilidad a las razones por las cuales se puede suspender un contrato tanto de suministro, como de transporte de gas, en este caso se podría invocar un evento cruzado, en este caso en un contrato de transporte se podría invocar un evento eximente aduciendo una situación mantenimiento programado o reparación en suministro y así mismo se podría invocar un evento eximente en un contrato de suministro aduciendo un mantenimiento programado o reparación en transporte.

El 13 de diciembre de 2022 el Ministerio de Minas y Energía presentó un informe denominado “Balance de Contratos de Hidrocarburos para la Transición Energética Justa”, en este documento el Ministerio de Minas y Energía con el apoyo de la Agencia Nacional de Hidrocarburos ha actualizado su proyección de producción y reservas para las próximas dos décadas, en el informe se muestran escenarios en donde el déficit de gas ya no se presenta para finales de esta década sino que se traslada para el 2040 a 2045 bajo la premisa de no incorporar nueva exploración.

La CREG publica el 19 de enero de 2023 proyecto de resolución 702-009, con este proyecto la comisión pretende modificar la Resolución CREG 175 de 2021 (Cargos de Transporte de Gas Natural) con fundamento en el artículo 126 de la Ley 142 de 1994. La solicitud de modificación ha sido motivada por los planteamientos que le ha realizado uno de los dos transportadores más grandes del país. La CREG plantea en este proyecto un reconocimiento adicional en el componente de gastos de administración, Operación y mantenimiento (AOM) del cargo de transporte al incluir dos componentes nuevos: un componente de reconocimiento de coberturas financieras por un período de 5 años denominado: CUSD, y un componente de reconocimiento de activos que han cumplido su vida útil normativa (VUN) igualmente por un período de 5 años a una tasa de remuneración de 10.94%, denominado: RUVN.

Marco regulatorio Centroamérica: Costa Rica, Guatemala, Panamá.

Costa Rica

La actividad de generación, transmisión, distribución y comercialización de electricidad están catalogadas de acuerdo con la Ley 7593 del 2008 como servicios públicos, por lo cual la participación de los distintos actores en este sector está fuertemente concentrada en el Estado. Existen ocho empresas distribuidoras de energía eléctrica, de las cuales dos pertenecen al Estado y concentran tres cuartas partes de la demanda, dos son empresas municipales y las restantes cuatro son cooperativas. La participación de entes privados distintos de las cooperativas se da únicamente a nivel de generación y está regulada en las leyes números 7200 del 2015 y 7508 de 1995.

El Ministerio de Ambiente y Energía (MINAE) es el encargado de elaborar y coordinar la política pública y los programas relacionados a los sectores ambiental y energía, y en particular del sector eléctrico que se encuentran a cargo de la Secretaría de Planificación Subsectorial de Energía (SEPSE). La SEPSE es la encargada de formular y promover la planificación energética integral, mediante políticas y acciones estratégicas que garanticen el suministro oportuno y de calidad de la energía, contribuyendo al desarrollo sostenible del país. La Autoridad Reguladora de los Servicios Públicos (ARESEP) es la responsable de regular y fiscalizar la calidad y el precio de los servicios públicos de electricidad (Ley N°7593). La Ley N°7593 le otorgó a la ARESEP, facultades suficientes

Enel Colombia S.A. E.S.P. y sus filiales

Notas a los Estados Financieros Intermedios Condensados Consolidados

(En miles de pesos)

para ejercer la regulación de los servicios públicos que se brindan en el país, incluidos los de suministro de energía eléctrica en las etapas de generación, transmisión, distribución y comercialización. El Instituto Costarricense de Electricidad (ICE), es una empresa estatal que brinda servicios de generación, transmisión y distribución de energía eléctrica. Es el mayor generador del país y funciona como comprador único de la energía generada por los generadores privados bajo la ley N°7200 y N°7508. Según su ley de creación (Ley N°449 del 8 de abril de 1949) es el responsable de satisfacer la demanda de energía eléctrica nacional, razón por la cual el ICE posee la mayor capacidad de las plantas generadoras del país, principalmente de carácter hídrico. El Centro Nacional de Control de Energía (CENCE) es una dependencia del ICE, encargada de hacer el despacho de generación para la satisfacción de la demanda nacional. Las empresas generadoras al amparo de las Leyes 7200, 7508 y 8345, y las empresas distribuidoras con generación propia, están en la obligación de brindar al Operador del Sistema la información necesaria, de sus plantas de generación con una capacidad instalada igual o superior que 5 MW.

La empresa estatal ICE, es el mayor generador del país y único comprador de la energía. A la fecha únicamente las cooperativas de electrificación rural y las empresas municipales pueden vender la energía que generen directamente a los clientes de su área de concesión, según la Ley N.°8345.

La Ley N°7200 autoriza la generación privada en Costa Rica, mediante centrales de hasta 20 MW de capacidad instalada y de fuente hidroeléctrica y no convencionales; además, la ley establece que el conjunto de proyectos no debe exceder el 15% de la potencia total de las centrales eléctricas que integran el Sistema Eléctrico Nacional, y como mínimo el 35% del capital social de toda empresa que quiera generar electricidad para vender al ICE, debe ser propiedad de ciudadanos costarricenses.

Por otra parte, a través de la Ley N°7508 se incorporó un segundo régimen de participación privada en la generación, que corresponde al segundo capítulo de la Ley N°7200. En este régimen de BOT (Building, Operation and Transfer), y el proceso de contratación se hace mediante el sistema de licitación pública. El ICE puede comprar de estas centrales hasta un 15% adicional al autorizado por la Ley N°7200, para totalizar un 30% de la capacidad instalada nacional. El proceso de negociación de contratos de compra-venta de energía con generadores privados, se realiza por medio del Proceso Estrategias de Inversión del Centro Nacional de Planificación Eléctrica (CENPE) del ICE.

El ICE como único comprador de energía eléctrica y fijador de precios, por lo cual no existe un mercado spot ni clientes libres.

Dado el esquema estatal del ICE como único comprador de energía eléctrica y fijador de precios en Costa Rica, no existen para los generadores públicos o privados de Costa Rica conceptos como el mercado spot o clientes libres.

El sistema de transporte de electricidad cumple con todas las características de un monopolio natural. La expansión del sistema la realiza el ICE, en concordancia con los programas de expansión de las empresas generadoras y distribuidoras de electricidad. La transmisión de energía eléctrica es responsabilidad de la Unidad Estratégica de Negocios Producción Electricidad (UEN PE) del ICE.

La red de transporte de electricidad de Costa Rica está compuesta por subestaciones, líneas, transformadores y equipo de compensación de potencia reactiva. La misma opera a dos niveles de tensión principales, siendo el más importante el de 230 kV por su ubicación, permitiendo el transporte

Enel Colombia S.A. E.S.P. y sus filiales

Notas a los Estados Financieros Intermedios Condensados Consolidados

(En miles de pesos)

de grandes bloques de energía desde la zona norte y desde el Atlántico. El nivel de 138 kV se ubica principalmente en la zona central que forma un anillo central.

El papel del distribuidor como intermediario en la energía es de vendedor único en su zona de atención y el costo de compra de la energía al Sistema de Generación es trasladado directamente a las tarifas del Sistema de Distribución. A partir del 2013 se aplica una metodología para reconocer trimestralmente el impacto de los combustibles en las tarifas, previo ajuste de la tarifa de generación para no duplicar dicho impacto.

Adicionalmente, la Ley 10086 de 2021, Promoción y Regulación de Recursos Energéticos Distribuidos a partir de Fuentes Renovables, tiene como objeto establecer las condiciones necesarias para promover y regular las actividades relacionadas con el acceso, la instalación, la conexión, la interacción y el control de recursos energéticos distribuidos basados en fuentes de energía renovables.

Así mismo, se cuenta con la Ley 9518 de 2018, incentivos y promoción para el transporte eléctrico, la cual tiene por objeto crear el marco normativo para regular la promoción del transporte eléctrico en el país y fortalecer las políticas públicas para incentivar su uso dentro del sector público y en la ciudadanía en general. Esta Ley fue modificada durante el 2022 por la Ley 10209, cambiando algunos de los incentivos a los vehículos eléctricos.

El 29 de marzo del 2022 se dictaminó afirmativamente en la Comisión de Gobierno y Administración de la Asamblea el proyecto de Ley N°22561: Ley para la autorización a los generadores de electricidad para la venta de excedentes de energía en el mercado eléctrico regional, este proyecto de ley busca habilitar a los generadores de electricidad para ser agentes en el Mercado Eléctrico Regional para que puedan vender energía, ya que actualmente el Instituto Costarricense de Electricidad es el único agente autorizado para vender energía por parte de Costa Rica. Ahora el proyecto deberá seguir su trámite de aprobación por el Plenario Legislativo en dos debates.

El Ministerio de Ambiente y Energía publicó el 29 de septiembre de 2022 el Reglamentó el capítulo III de la ley N°9518, Ley de incentivos y promoción para el transporte eléctrico, (modificada por la Asamblea Legislativa a través de la Ley N°10209, sobre incentivos al transporte verde). Esta norma del MINAE reglamenta la aplicación de incentivos fiscales temporales para vehículos eléctricos y sus insumos; así como; una exoneración temporal del impuesto a la propiedad de vehículos eléctricos.

En el mes de octubre de 2022, en sesión del Consejo de Gobierno, fue presentado un proyecto de ley para la armonización del sistema eléctrico nacional. Se destacan los siguientes aspectos: (i) aprovecha al máximo las fortalezas del sistema eléctrico costarricense, (ii) existiría una priorización del uso de excedentes a nivel doméstico, antes de usarlo en el mercado eléctrico regional (MER), (iii) enfoque integrado busca la optimización del sistema nacional y podría bajar el costo medio de la electricidad, (iv) este proyecto está alineado con la descarbonización de la economía y permitirá fortalecer la electrificación del transporte, y (v) favorece el acceso y beneficios del MER.

En diciembre de 2022 la Autoridad Reguladora de los Servicios Públicos – ARESEP, a través de la Intendencia de Energía, fijó de oficio la tarifa promocional para el suministro de energía eléctrica asociado y dedicado a los centros de recarga en plantel para autobuses eléctricos. Realizada la aplicación del procedimiento de cálculo publicado por la ARESEP, se obtuvo finalmente una tarifa plana aplicable T-BE de 53,42 colones/kWh, presentando una reducción de 3,67 colones/kWh frente

Enel Colombia S.A. E.S.P. y sus filiales

Notas a los Estados Financieros Intermedios Condensados Consolidados

(En miles de pesos)

a la anterior fijación, la cual fue realizada a través de la resolución RE-0112-IE-2020, del 11 de noviembre de 2020.

En febrero de 2023, la Dirección sectorial de energía del Ministerio de Ambiente y Energía – MINAE publicó el Decreto 43879 de 2023, por el cual regula la Ley 10086 de 2022 sobre la integración de los Recursos Energéticos Distribuidos - DER del Sistema Eléctrico Nacional – SEN, bajo los criterios de eficiencia, confiabilidad, continuidad, seguridad y sostenibilidad. El decreto es de aplicación obligatoria para todos los abonados, generadores distribuidos, personas físicas o jurídicas, que posean, operen, diseñen, ensamblen, instales, conecten, integren, controlen, DER, para uso de las instalaciones de los usuarios finales o para ser interconectados al SEN, así como para las empresas eléctricas cuando los DER sean interconectados al SEN en sus diferentes modalidades y servicios auxiliares.

Guatemala

El funcionamiento del mercado eléctrico se realiza a través de instituciones públicas y privadas. A nivel público se encuentra el Ministerio de Energía y Minas (MEM) que tiene como principal función dictar la política energética, planes de expansión de la generación y la transmisión, aplicar la Ley general de electricidad (LGE); entre otros. El regulador es la Comisión Nacional de Energía Eléctrica (CNEE) y tiene como funciones hacer cumplir la ley e imponer sanciones, velar por el cumplimiento de adjudicatarios y concesionarios, proteger a los usuarios, definir tarifas reguladas, dirimir controversias, emitir normas técnicas; entre otras.

El operador del sistema y administrador del mercado funciona como una empresa privada sin fines de lucro denominada Administrador del Mercado Mayorista (AMM), el cual tiene como funciones administrar y coordinar el mercado mayorista mediante el cumplimiento del reglamento del AMM y sus normativas. El mercado mayorista está conformado por los generadores, transportistas, comercializadores, distribuidores, importadores, exportadores y grandes usuarios.

El mercado eléctrico de Guatemala funciona como un libre mercado desde 1996, donde fueron separadas las actividades de la industria eléctrica, por lo que se abrió a la libre competencia la generación y la comercialización de energía. La transmisión y la distribución funcionan como actividades reguladas donde participan empresas privadas y públicas para prestar el servicio, otorgadas mediante licitación pública.

Físicamente el sistema eléctrico está conformado por el sistema eléctrico nacional (SEN), el cual está integrado por el sistema nacional interconectado (SNI) y algunos sistemas aislados.

Los generadores podrán efectuar ventas directas a comercializadoras o grandes usuarios, los que están definidos como aquellos que superan una demanda de 100 kW, los cuales tendrán la posibilidad de ser clientes libres fijando las tarifas libremente entre las partes. La otra fuente de venta de energía es al mercado mayorista en cuyo caso se rigen por las normas del administrador del mercado mayorista.

En el mercado mayorista, se transan dos productos; 1. Potencia que se liquida de forma mensual y 2. Energía que se liquida de forma horaria.

Enel Colombia S.A. E.S.P. y sus filiales

Notas a los Estados Financieros Intermedios Condensados Consolidados

(En miles de pesos)

El sistema de transporte está conformado por el sistema principal y el sistema secundario. El sistema principal incluye el sistema nacional interconectado troncal, la interconexión Guatemala. El Salvador y la interconexión Guatemala – México, y actualmente con América Central (SIEPAC); el sistema secundario está conformado por la infraestructura eléctrica utilizado por los generadores para el suministro de energía al sistema principal, y el que va del sistema principal a los centros de distribución. La red de transporte opera básicamente en cuatro niveles de voltaje: 400 kW, 230 kW, 138 kW y 69 kW.

El sistema de distribución está integrado por la infraestructura de distribución (líneas, subestaciones y redes de distribución) que opera en tensiones menores de 34.5 kW. La operación de las principales componentes del sistema de distribución es coordinada por el AMM y ejecutada por los distribuidores.

El valor agregado de distribución (VAD) es la remuneración que reciben las empresas que realizan la actividad de distribución final de electricidad, por permitir el uso de sus instalaciones de distribución, las que comprende, entre otros: redes de distribución de media y baja tensión, transformadores, acometidas, sistemas de medición; así como todos los costos de administración, comercialización y de operación y mantenimiento de dichas instalaciones. De esta forma, el VAD corresponde al costo medio de capital y operación de una red de distribución eficiente de referencia.

El 18 de julio de 2022 el Ministerio de Energía y Minas publica el acuerdo ministerial N°180-2022, mediante el cual se califica al hidrogeno verde como un recurso energético renovable, incluyéndolo en esta clasificación, y por lo tanto quedando cubierto por la Ley de incentivos para el desarrollo de proyectos de energía renovable. Esto permitirá a los nuevos proyectos de hidrógeno verde gozar de beneficios de exención de derechos arancelarios para las importaciones, incluyendo el Impuesto al Valor Agregado -IVA-, cargas y derechos consulares sobre la importación de maquinaria y equipo; igualmente estos proyectos también podrán estar exentos por 10 años del pago del impuesto sobre la renta y el IEMA.

El 29 de agosto de 2022 se publica la Ley de incentivos para la movilidad eléctrica, mediante el Decreto 40 de 2022. Esta ley tiene como objetivo principal facilitar y promover la importación, compraventa y uso de vehículos eléctricos, híbridos, de hidrógeno y sistemas de transporte eléctrico en Guatemala, buscando contribuir a la diversificación de la matriz energética y a la mitigación de emisiones de gases de efecto invernadero con lo cual el país muestra un claro compromiso para cuidar el medio ambiente. La Ley también declara de interés público la promoción y uso de vehículos eléctricos, de hidrógeno y sistemas de transporte eléctrico, para promover la inversión en la infraestructura y producción de energía eléctrica, la eficiencia en el transporte público y privado, la diversificación de la matriz energética y la descarbonización del parque vehicular.

En el mes de noviembre de 2022 el Ministerio de Energía y Minas publicó el acuerdo gubernativo 295 de 2022 reglamento a la Ley de incentivos de movilidad eléctrica, que tiene por objeto el de normar los procedimientos necesarios para la aplicación de la Ley relativos a la solicitud, análisis, validación, clasificación y aprobación de los incentivos fiscales para vehículos eléctricos, repuestos de vehículos eléctricos, motor y batería. Adicionalmente los incentivos para cargador, equipos y materiales para centros de carga en los períodos de pre-inversión y ejecución conforme a la Ley. En marzo de 2023 la Comisión Nacional de Energía Eléctrica – CNEE, mediante la Resolución CNEE-069 de 2023, emitió la Norma Técnica para la prestación del servicio de carga para vehículo eléctrico y sistema de transporte eléctrico. La norma tiene por objeto establecer las disposiciones y

Enel Colombia S.A. E.S.P. y sus filiales

Notas a los Estados Financieros Intermedios Condensados Consolidados

(En miles de pesos)

requerimientos técnicos mínimos para que el Servicio de carga para vehículo eléctrico y para sistema de transporte eléctrico sean prestados en condiciones de confiabilidad y seguridad, en el marco de las normas técnicas guatemaltecas vigentes.

En el mismo mes, la Comisión Nacional de Energía Eléctrica – CNEE publicó de manera definitiva la nueva Norma Técnica de Conexión a través de la Resolución CNEE 70 de 2023. La norma contiene temas relacionados con derechos y obligaciones del transportista y del interesado, procedimientos de conexión, procedimientos para dirimir discrepancias, contenidos del contrato de conexión, y procedimientos de aceptación y fijación del peaje.

Panamá

Los distintos actores del sistema eléctrico panameño conforman el sistema interconectado nacional (SIN).

La Ley 6 de febrero de 1997 y sus modificaciones, establece el marco regulatorio e institucional para la prestación del servicio público de electricidad. La Ley establece que las actividades de transmisión, distribución, comercialización y generación de energía eléctrica son reguladas. La Autoridad Nacional de los Servicios Públicos (ASEP) es la entidad encargada de regular, fiscalizar y asegurar la excelencia en la prestación de los servicios públicos, garantizando tanto las empresas reguladas como a los clientes y/o usuarios finales, el cumplimiento de la normativa legal vigente, respetando sus derechos y haciendo efectivo el correcto cumplimiento de sus obligaciones.

En Panamá, la regulación establece que la Empresa de Transmisión Eléctrica, S.A. (ETESA), es la entidad gubernamental, que funge en calidad de gestor de compras, el cual tiene la responsabilidad de realizar en el mercado de contratos, la contratación de la potencia y energía para los clientes finales de las empresas de distribución. Las empresas distribuidoras deben estar contratadas al 100% con dos años de anticipación y gradualmente se establece porcentajes mínimos de contratación.

El transporte de energía eléctrica en alta tensión desde el punto de entrega de los generadores hasta el punto de recepción por la empresa distribuidora o gran cliente lo realiza ETESA, y quien coordina las operaciones y las transacciones que se dan entre los participantes del mercado mayorista de electricidad, es el Centro Nacional de Despacho (CND), una dependencia de ETESA.

Los participantes productores, conformados por los generadores, autogeneradores y cogeneradores ubicados en la República de Panamá; los distribuidores cuando venden excedentes de generación propia a terceros tienen diversas opciones para participar en el mercado Panameño; i) Ventas de energía y potencia al mercado de corto plazo o spot cuyo precio es definido por CND, ii) Ventas por mercado de contratos y iii) Ventas a mercados de contratos de clientes libres aquellos que tengan una demanda superior a 100 kW.

Para el fomento de pequeñas plantas de generación utilizando fuentes nuevas, renovables y limpias, se han establecido incentivos en la Ley, que propone varios beneficios como lo son la exoneración del cargo por distribución y transmisión, exoneración de impuestos de importación, aranceles, tasas, contribuciones y gravámenes; así como, del impuesto de transferencia de bienes muebles y prestación de servicios, para la construcción, operación y mantenimiento de centrales de fuentes nuevas, renovables y limpias de hasta 500 kW de capacidad instalada.

Enel Colombia S.A. E.S.P. y sus filiales

Notas a los Estados Financieros Intermedios Condensados Consolidados

(En miles de pesos)

El servicio de distribución comprende las actividades de transporte de la energía por las redes de distribución, la entrega de la energía a los clientes finales y la comercialización a los clientes. La distribución es una actividad monopólica, por lo tanto, es regulada.

Las ventas de electricidad a clientes finales son retribuidas por medio de tarifas reguladas. Estas tarifas cubren los costos en que incurre cada empresa de distribución, para prestar el servicio a cada categoría de cliente, de acuerdo con las características propias de su consumo de energía.

En octubre de 2019, el Consejo de Gabinete aprobó la Resolución de gabinete N°103 con la estrategia de movilidad eléctrica (ENME), la cual propone medidas en cuatro áreas fundamentales - gobernanza, normativa, sectores estratégicos y educación; así como; la creación de un marco legal que desincentive el uso de los vehículos de combustión fósil y estimule la introducción en el mercado de los vehículos eléctricos para el transporte privado y público (selectivo o masivo). Las metas al 2030 de la estrategia que incluyen: 10-20% de los vehículos privados, 25-40% de los vehículos privados vendidos, 15-35% de los autobuses y del 25-50% de los vehículos de flotas públicas; serán de tipo eléctrico.

Con el fin de ejecutar una estrategia para la gestión y monitoreo del desarrollo económico y social del país bajo en carbono, el presidente de la República y el ministro de ambiente, firmaron el Decreto Ejecutivo N°100 de 20 de octubre de 2020, que crea el Programa Nacional Reduce Tu Huella. Este decreto reglamenta, además, el Capítulo II del Título V del Texto Único de la Ley 41 de 1 de julio de 1998, por el cual se regirá la elaboración de los inventarios nacionales de emisiones de Gases de Efectos Invernadero GEI por fuentes y absorciones por sumideros de carbono. Además, establece la creación de la plataforma nacional de transparencia climática, adscrita al Sistema Nacional de Información Ambiental (SINIA) del Ministerio de ambiente, como mecanismo oficial para la gestión, monitoreo, reporte y registro de las iniciativas nacionales que encaminan al país hacia el desarrollo sostenible, inclusivo, bajo en emisiones y resiliente, en vías al cumplimiento del Acuerdo de París. Con esta firma, se le otorga un mandato legal al Ministerio de Ambiente para iniciar con el proceso de diseño e implementación del Mercado Nacional de Carbono de Panamá.

En noviembre de 2020, el Consejo de Gabinete aprobó la Resolución de gabinete N°93 con los lineamientos estratégicos de transición energética propuesto por la Secretaría Nacional de Energía, medidas que buscan incentivar la inversión en el sector, mejorar la competitividad y llevar la electrificación a las comunidades puntualizadas en el Plan Colmena. Las cinco estrategias definidas contempladas en materia energética se clasifican en: acceso universal, uso racional y eficiente de la energía, movilidad eléctrica, generación distribuida, innovación del sistema interconectado nacional y una estrategia transversal para el fortalecimiento institucional.

El decreto ejecutivo No. 142 del 9 de diciembre de 2021 establece de forma progresiva y gradual el Mercado Nacional de Carbono de Panamá, estableciendo sus componentes: a) Registro de Emisiones, conformado por el programa RTH corporativo-carbono. Actualmente el Programa RTH corporativo-carbono está en funcionamiento, y es de carácter voluntario; b) sistema nacional de compensación, actualmente en desarrollo. Se cuenta con un Registro Nacional de Acciones de Mitigación (ReNAM), que busca ser el repositorio de las acciones de mitigación a nivel nacional. A partir de este registro, se está desarrollando el registro de Proyectos de Compensación para el Sistema Nacional de Compensación; c) Bolsa Panameña del Carbono, actualmente en estructuración.

Enel Colombia S.A. E.S.P. y sus filiales

Notas a los Estados Financieros Intermedios Condensados Consolidados

(En miles de pesos)

En enero de 2022, el Consejo de Gabinete aprobó la Resolución de Gabinete N°5 con la estrategia nacional de generación distribuida (ENGED). A fin de tomar en cuenta las diversas trayectorias de desarrollo de la GD, se proyectaron tres posibles escenarios de desarrollo de GD al 2030: tendencial (250mW, 2%), conservador (950mW, 7%), y optimista (1700mW, 14%). La estrategia contempla 6 líneas de acción, que incluyen la simplificación y digitalización de trámites para instalaciones de GD, el incremento de límites de capacidad instalada, implementar la posibilidad de venta o comercialización de los excedentes, la regulación para instalaciones comunicatorias y remotas, modificación de autoconsumo y ampliación de los límites y la evaluación, adecuación e implementación de estándares técnicos.

La resolución No. MIPRE-2022-0002354 de 24 de enero de 2022, adopta las bases de la fase 1 de la Hoja de Hidrógeno Verde en la República de Panamá. Con la misma se da la creación de los comités de alto nivel y el técnico asociado a esta tecnología. Como meta se plantea el posicionamiento para la construcción de amplia variedad de instrumentos de política, marco regulatorio y fomento de inversión en infraestructura de almacenamiento, producción de hidrógeno verde y sus derivados; además de la constitución de un Hub transformacional en los ejes de: ruta de hidrógeno verde a través del canal de Panamá, considerando zonas de libre almacenamiento y distribución; Zonas de generación eléctrica renovables para alimentar plantas de la producción de hidrógeno; y el Hidrógeno-Verde-Ducto que conectará el Atlántico con el Pacífico.

En marzo de 2022, el Consejo de Gabinete aprobó la Resolución de Gabinete N°28 con la Estrategia Nacional de Acceso Universal a la Energía (ENACU), la cual establece 25 líneas de acción en las cuales se identifican las prioridades, los actores responsables de las mismas y las sub-actividades correspondientes además de los hitos de actuación. Se realizarán 4 proyectos a nivel nacional para fomentar la implementación de dicha estrategia a diferentes niveles, como lo son: Programa de empoderamiento y formación como “instaladores solares” de la mujer en áreas rurales; el concurso innovar para conectar con soluciones energéticas que faciliten el acceso a electricidad y cocción moderna; el programa emprender en energías renovables: donde las mujeres formadas, tendrán la capacidad para instalar, operar y dar mantenimiento a paneles solares fotovoltaicos y solares térmicos en sus casas y comunidades; el fomento para la creación de cooperativas energéticas en Panamá junto con el Departamento de Estado de Los Estados Unidos de América.

En abril de 2022, se aprobó la Ley 295 por la cual se establece el marco normativo para el desarrollo y operación de la movilidad eléctrica, promoviendo un proceso de transición energética del transporte terrestre de combustión interna a transporte terrestre eléctrico con la implementación de medidas e incentivos en el sector público, privado y académico. Establece metas mínimas al 2030 para la migración de flota, en 40% de flota estatal y 33% para el transporte masivo. La Ley incluye: la exoneración del impuesto de importación, exoneración de pago de placa por 5 años (placa verde), estacionamientos preferenciales; al igual que le permitirá al ciudadano revender energía para cargar vehículos eléctricos.

Proyecto de Ley 258 para la utilización de energía renovable en el sector público, fue aprobada en tercer debate el 6 de abril de 2022 por la asamblea nacional de diputados para implementación del sistema de energía renovable en el sector público que destina producir, como mínimo, el 15% en estructuras existente y 25% en nuevas estructuras del total del consumo promedio anual. No obstante, este proyecto ley fue objetado por el ejecutivo en el mes de mayo, dado que a su criterio la propuesta es inconveniente por no desarrollar las previsiones necesarias para su implementación (impacto al presupuesto del Estado, limitaciones en inmuebles propios y alquilados).

Enel Colombia S.A. E.S.P. y sus filiales

Notas a los Estados Financieros Intermedios Condensados Consolidados

(En miles de pesos)

En junio de 2022, el Consejo de Gabinete aprobó la resolución de gabinete N°66 con la estrategia nacional de uso racional y eficiente de la energía (ENUREE), la cual fija reducir el consumo final de electricidad en un 15% y el consumo final de combustibles en 3% para 2030. Entre las recomendaciones de la hoja de ruta está la implementación de un fondo para apoyar la disponibilidad de líneas de crédito “verdes” para el sector privado, la incorporación de energías renovables en el diseño de edificios nuevos y ya construidos, el desarrollo de un mercado de servicios energéticos y el refuerzo de las campañas de información.

En junio de 2022, el Consejo de Gabinete aprobó el decreto Ley N°10 que adopta el plan nacional de acción climática (PNAC) para la República de Panamá, como instrumento clave que promueve las ambiciones nacionales y sectoriales del país a corto y largo plazo en materia de cambio climático, con la finalidad de facilitar y garantizar la implementación de la contribución nacional determinada y sus actualizaciones periódicas, en cumplimiento de los compromisos asumidos como país. El Plan incluye 11 pilares estratégicos: energía, bosques, gestión de cuencas hidrográficas, sistemas marino-costeros, biodiversidad, agricultura-ganadería-acuicultura sostenible, asentamientos resilientes, salud pública, infraestructura sostenible, economía circular y transparencia climática. El PNAC define un total de 55 acciones que se deberán llevar a cabo en el corto plazo bajo cada sector y un plan indicativo de inversiones que proporciona una aproximación inicial a los costos asociados a la implementación a corto plazo (2025) de las acciones y la identificación de instrumentos de financiación climática.

En el mes de octubre de 2022, la Secretaria Nacional de Energía de Panamá (SNE) publicó la Resolución No. MIPRE- 2022-0037359, mediante la cual da a conocer a los agentes unas recomendaciones para adoptar medidas para la contratación de las empresas de transmisión de energía eléctrica. Con base en el artículo 83 del Texto único de la Ley 6 de 1997, ordenada por la Ley 194 de 2021, la nueva norma establece que la Empresa de Transmisión Eléctrica S.A. (ETESA), podrá realizar actos de compra de potencia y/o energía con pliegos de cargos especiales, aprobados por la Autoridad Nacional de los Servicios Públicos. Dichos pliegos estarán sujetos a las directrices de política energética dictadas por la SNE.

El 15 de febrero de 2023 se aprobó el Decreto Ejecutivo No.51 que reglamenta la movilidad eléctrica en Panamá precisa que “la Ley 295 de 2022 tiene por objeto establecer un marco normativo para el desarrollo y operación de la movilidad eléctrica en la República, para que, a través de esta política pública, se logre la reducción de emisiones de gases de efecto invernadero, la promoción y el crecimiento de la movilidad eléctrica, y el uso de energías renovables, como herramienta de transición energética en el transporte terrestre”. La reglamentación incluye que: la Autoridad de Tránsito y Transporte Terrestre (ATTT) es responsable del inventario nacional de los certificados de operación de flotas de transporte público masivo, colectivo y selectivo de pasajeros; el mapa de estaciones de carga será administrado por SNE; los municipios contarán con un proceso único para la admisión y revisión de documentos para instalación y puesta en funcionamiento de estaciones de carga SNE y Ministerio de Comercio e Industrias (MICI) conformaran comités técnicos para elaboración de normas técnicas para conversión a VE, casos de conexión; la ASEP reglamentará el procedimiento de uso de Estaciones de Carga.

La Resolución de Gabinete 139 - Gaceta 29681- A, de 6 de diciembre de 2022, aprueba la Estrategia Nacional de Innovación el Sistema Interconectado Nacional (ENISIN). Documento que contempla los lineamientos, prioridades y estrategias políticas de innovación para la modernización del Sistema Interconectado Nacional (SIN), a fin de mantener la seguridad y confiabilidad en la

Enel Colombia S.A. E.S.P. y sus filiales

Notas a los Estados Financieros Intermedios Condensados Consolidados

(En miles de pesos)

operación y comercialización del sistema eléctrico; tomando en cuenta la integración de las energías renovables, la incorporación de sistemas inteligentes en el control de las redes eléctricas y la futura entrada de sistemas de almacenamiento de energía, junto al incremento de la demanda eléctrica generado por la movilidad eléctrica. Dentro de las metas de la estrategia se plantean: a) Incorporar una capacidad de almacenamiento en energía del 5% de la demanda total prevista para 2030; b) reducir al 2030 los indicadores SAIFI y SAIDI en un 50% respecto a los niveles de la norma vigente al 2020; c) alcanzar una participación activa de la demanda, grandes clientes superior al 30% del consumo de energía total; d) fomentar el aporte de generación renovable no convencionales, provenientes de centrales conectadas al SIN y generación distribuida, superior al 20% del consumo de energía al 2030.

2. Bases de presentación

El Grupo presenta sus estados financieros intermedios consolidados condensados en pesos colombianos y los valores se han redondeado a la unidad de miles de pesos más próxima (COP\$000), salvo cuando se indique lo contrario.

Los estados financieros intermedios condensados consolidados incluyen información comparativa correspondiente al periodo anterior.

Los principios contables aplicados en su elaboración son los que se detallan a continuación:

2.1 Principios contables

Los estados financieros intermedios condensados consolidados del Grupo al 31 de marzo de 2023, han sido preparados de acuerdo con las Normas de Contabilidad y de Información Financiera aceptadas en Colombia para entidades del Grupo 1 (NCIF Grupo 1), establecidas en la Ley 1314 de 2009, reglamentadas por el Decreto Único Reglamentario 2420 de 2015 modificado por los Decretos 2496 de 2015, 2131 de 2016, 2170 de 2017, 2483 de 2018, 2270 de 2019, 1432 de 2020, 938 de 2021 y 1611 de 2022. Las NCIF- Grupo 1 se basan en las Normas Internacionales de Información Financiera (NIIF) completas, emitidas y traducidas oficialmente al español por el Consejo de Normas Internacionales de Contabilidad (International Accounting Standards Board – IASB, por sus siglas en inglés).

El Grupo aplica a los presentes estados financieros intermedios consolidados condensados, la siguiente excepción contemplada en Título 4 Regímenes especiales del Capítulo 1 del Decreto 2420 de 2015:

La determinación de los beneficios post empleo por concepto de pensiones futuras de jubilación o invalidez, se efectuará de acuerdo con los requerimientos de la NIC 19; sin embargo, requiere la revelación del cálculo de los pasivos pensionales de acuerdo con los parámetros establecidos en el Decreto 1625 de 2016, artículos 1.2.1.18.46 y siguientes y, en el caso de conmutaciones pensionales parciales de conformidad con lo dispuesto en el numeral 5 del artículo 2.2.8.8.31 del Decreto 1833 de 2016, informando las variables utilizadas y las diferencias con el cálculo realizado en los términos del marco técnico bajo NCIF.

Los presentes estados financieros intermedios condensados consolidados cumplen con los requerimientos de la NIC 34 en cuanto a la forma y contenido de los estados financieros intermedios

Enel Colombia S.A. E.S.P. y sus filiales

Notas a los Estados Financieros Intermedios Condensados Consolidados

(En miles de pesos)

y los requerimientos de la Superintendencia Financiera de Colombia para efectos de reporte como emisores, de igual manera se han seguido las mismas políticas y métodos contables de cálculo en los estados financieros intermedios que en los estados financieros anuales más recientes de Enel Colombia S.A. E.S.P. y sus filiales. Estos estados financieros intermedios condensados consolidados no incluyen toda la información ni todas las revelaciones que se requieren para los estados financieros anuales. Sin embargo, se incluyen notas explicativas sobre eventos y transacciones que son significativas para un entendimiento de los cambios en la posición financiera y resultados obtenidos por el Grupo desde la presentación de su estado financiero anual. Por lo tanto, estos estados financieros intermedios condensados consolidados deben ser leídos conjuntamente con los estados financieros consolidados al 31 de diciembre de 2022.

El Grupo pertenece al Grupo 1 de acuerdo con las definiciones de los Decretos 2784 del 28 de diciembre de 2012 y 3024 del 27 de diciembre de 2013, de acuerdo con lo requerido el Grupo emitió los primeros estados financieros comparativos bajo las NCIF a diciembre 31 de 2015.

Las filiales de Centroamérica (Panamá, Costa Rica y Guatemala) elaboran sus estados financieros aplicando Normas Internacionales de Información Financiera NIIF, por lo cual, las bases de presentación empleadas son uniformes.

Los presentes estados financieros intermedios condensados consolidados se han preparado siguiendo el principio de negocio en marcha mediante la aplicación del método de costo, con excepción, de acuerdo con las NCIF, de los activos y los pasivos que se registran a valor razonable.

La preparación de los estados financieros intermedios condensados consolidados de acuerdo con las NCIF requiere el uso de ciertos estimados contables críticos. También requiere que la gerencia ejerza su juicio en el proceso de aplicación de las políticas contables.

El Grupo no presenta transacciones de carácter cíclico, estacionario u ocasional que deben ser revelados de forma independiente en los estados financieros intermedios condensados consolidados.

2.2 Base contabilidad de causación

El Grupo prepara sus estados financieros intermedios consolidados condensados, usando la base de contabilidad de causación, excepto por la información de los flujos de efectivo.

2.3 Nuevas normas incorporadas al marco contable aceptado en Colombia cuya aplicación efectiva es a partir de 1 de enero de 2023 y 2024

La normatividad colombiana ha actualizado el marco técnico de las Normas de Contabilidad y de Información Financiera aceptadas en Colombia, incorporando principalmente enmiendas a las normas que inician su vigencia a partir del 1 de enero de 2023 y 2024, permitiendo su aplicación anticipada.

El Grupo no ha adoptado anticipadamente estas normas en la preparación de estos estados financieros intermedios condensados consolidados y no espera impactos importantes de su aplicación.

Enel Colombia S.A. E.S.P. y sus filiales

Notas a los Estados Financieros Intermedios Condensados Consolidados

(En miles de pesos)

2.4 Estimados y criterios contables

En la preparación de los estados financieros consolidados se han utilizado determinadas estimaciones realizadas por la gerencia del Grupo, para cuantificar algunos de los activos, pasivos, ingresos, gastos y compromisos que figuran registrados en ellos.

Las estimaciones se refieren básicamente a:

- Las hipótesis empleadas en el cálculo actuarial de los pasivos y obligaciones con los empleados, tales como tasas de descuentos, tablas de mortalidad, incrementos salariales, entre otros.
- La vida útil de los activos intangibles y las propiedades, planta y equipo.
- La pérdida crediticia esperada de las cuentas por cobrar comerciales y otros activos financieros.
- Las hipótesis utilizadas para el cálculo del valor razonable de los instrumentos financieros.
- Los ingresos por energía entregada y no facturada derivados de la actividad de distribución que proceden de la prestación del servicio de energía, al quedar pendiente la lectura de los consumos en cada uno de los ciclos de facturación, los cuales son estimados aplicando elementos de juicio para su determinación.
- Determinadas magnitudes del sistema eléctrico de la actividad de distribución, incluyendo las correspondientes a otras empresas, tales como producción, facturación a clientes, energía consumida, etc., que permiten estimar la liquidación global del sistema eléctrico que deberá materializarse en las correspondientes liquidaciones definitivas, pendientes de facturar en la fecha de emisión de los estados financieros y que podría afectar a los saldos de activos, pasivos, ingresos y costos, registrados en los mismos.
- Los ingresos y gastos estimados derivados de la actividad de generación que proceden fundamentalmente de las ventas de energía a través de contratos bilaterales al mercado mayorista y no regulado, de la bolsa de energía, del servicio de regulación secundaria de frecuencia (AGC por sus siglas en inglés) y del cargo por confiabilidad; así como, las compras de energía necesarias para atender dichos contratos; los cuales son estimados aplicando elementos de juicio para su determinación.
- Los ingresos derivados de los contratos de construcción se reconocen de acuerdo con el avance de los costos incurridos, aplicando el método de recurso.
- Las variaciones en los ingresos por cambios tarifarios, de acuerdo con las actualizaciones regulatorias.
- La probabilidad de ocurrencia y el monto de los pasivos inciertos o contingentes.
- Los desembolsos futuros por compromisos medioambientales surgidos de la licencia ambiental principalmente para nuevos proyectos, así como también las tasas de descuento a utilizar.

Enel Colombia S.A. E.S.P. y sus filiales
Notas a los Estados Financieros Intermedios Condensados Consolidados
(En miles de pesos)

- Los resultados fiscales, que se declararán ante las respectivas autoridades tributarias en el futuro, que han servido de base para el registro de los distintos saldos relacionados con los impuestos sobre las ganancias en los presentes estados financieros intermedios condensados consolidados.
- La obligación de desmantelamiento, cuando existe el requerimiento legal de hacerlo, se estima con base en la vida útil de la central y/o el parque.

Los juicios y estimaciones se han realizado con la información disponible en la fecha de emisión de los presentes estados financieros intermedios consolidados condensados de propósito general, es posible que acontecimientos futuros obliguen a modificarlos al alza o a la baja en próximos periodos, realizándolo en forma prospectiva, reconociendo los efectos del cambio de juicio o estimación en los próximos estados financieros intermedios condensados consolidados y/o anuales.

3. Políticas contables

3.1 Políticas contables aplicables a los estados financieros intermedios condensados consolidados de propósito general

Los presentes estados financieros intermedios condensados consolidados siguen las mismas políticas y métodos contables de cálculo, aplicados en los estados financieros del cierre del ejercicio 2022.

4. Efectivo y equivalentes al efectivo

	<u>Al 31 de marzo de 2023</u>	<u>Al 31 de diciembre de 2022</u>
Saldos en bancos	\$ 1.519.319.110	\$ 912.219.573
Otro efectivo y equivalentes al efectivo (a)	272.681.843	36.675.665
Depósitos (b)	258.230.172	266.369.635
Efectivo en caja	72.967	77.925
	<u>\$ 2.050.304.092</u>	<u>\$ 1.215.342.798</u>

El detalle del efectivo y equivalentes al efectivo en pesos por tipo de moneda presentado en la parte superior es el siguiente:

Detalle por moneda (*)	<u>Al 31 de marzo de 2022</u>	<u>Al 31 de diciembre de 2022</u>
Pesos Colombianos	\$ 1.440.885.387	\$ 757.293.933
Dólares Americanos	607.664.553	454.795.277
Colón Costarricense	1.703.391	3.228.527
Quetzal Guatemalteco	50.761	25.061
	<u>\$ 2.050.304.092</u>	<u>\$ 1.215.342.798</u>

(*) Los saldos denominados en moneda extranjera están expresados en pesos colombianos a las tasas representativas de cambio al 31 de marzo de 2023 y 31 de diciembre de 2022 de \$4.627,27 y \$4.810,20 por US\$1, respectivamente.

- (a) El otro efectivo y equivalente de efectivo está compuesto principalmente por las carteras colectivas que corresponden a operaciones habituales que realiza diariamente la tesorería a estas entidades, con el fin de canalizar los recursos procedentes del recaudo y disponerlos para el manejo de la liquidez de corto plazo del Grupo.

Enel Colombia S.A. E.S.P. y sus filiales
Notas a los Estados Financieros Intermedios Condensados Consolidados
(En miles de pesos)

(b) Corresponde a CDTs:

Entidad	Valor	Fecha de inicio	Fecha fin	Plazo	Tasa EA
Bank of Nova Scotia (Panamá) S.A.	\$ 140.808.904	23/01/2023	20/04/2023	87	4,30%
Banco Latinoamericano de Exportaciones, S.A. (Bladex)	117.421.268	06/12/2022	20/04/2023	135	5,25%
	\$ 258.230.172				

El efectivo y equivalentes al efectivo son mantenidos principalmente en bancos e instituciones financieras, que están calificadas entre el rango AA- y AAA+, según las agencias calificadoras (Standard & Poors, Fitch Rating).

Al 31 de marzo de 2023 y 31 de diciembre de 2022, el Grupo presenta garantías para respaldar las operaciones de futuros con trading. (Ver Nota 30).

Al 31 de marzo de 2023 y 31 de diciembre de 2022, el importe de la provisión por deterioro del efectivo y equivalentes de efectivo es de \$325.629 y \$482.248, respetivamente.

Se percibieron dividendos de las siguientes compañías de Centroamérica así:

Sociedad	Dividendos 2023 (USD)	Retención	Total pagado	Años que generó utilidad
Transmisora de Energía Renovable S.A.	1.700.000	85.000	1.615.000	2021-2022
TOTAL	1.700.000	85.000	1.615.000	

Al 31 de marzo de 2023 se han realizado pagos de dividendos por \$7.657.559, de los cuales \$7.657.399 corresponden a Enel Colombia S.A. E.S.P., \$160 a Enel Guatemala S.A. y a Generadora Montecristo S.A., pagos que se eliminan por efectos de consolidación.

A continuación, se detalla el movimiento de los pasivos que se originan por actividades de financiación al 31 de marzo de 2023 y 2022, incluyendo aquellos movimientos que representan flujos de efectivo y cambios que no representan flujos de efectivo:

	Flujos de efectivo			Cambios distintos al efectivo				Saldo a 31 de marzo de 2023
	Saldo a 1 de enero de 2023	Importes procedentes préstamos	Pagos, préstamos e intereses	Otros importes asociados al efectivo	Intereses causados	Contratos de arrendamientos	Valoración MTM	
Bonos	\$3.232.918.315	\$ -	\$(398.027.011)	\$(279.978.736)	\$100.282.582	\$ -	\$ -	\$ 2.655.195.150
Préstamos y obligaciones bancarias	3.932.280.366	400.000.000	(679.324.574)	279.384.172	114.994.023	-	-	4.047.333.987
Pasivos por arrendamientos	294.675.470	-	(15.870.917)	2.455.861	6.159.791	(937.792)	-	286.482.413
Instrumentos derivados	4.615.446	-	(24.396.423)	75.433.943	-	-	(23.561.147)	32.091.819
Total pasivos por actividades de financiación	\$7.464.489.597	\$400.000.000	\$(1.117.618.925)	\$ 77.295.240	\$ 221.436.396	\$ (937.792)	\$(23.561.147)	\$ 7.021.103.369

	Flujos de efectivo			Cambios distintos al efectivo				Saldo a 31 de marzo de 2022
	Saldo a 1 de enero de 2022	Importes procedentes préstamos	Pagos, préstamos e intereses	Otros importes asociados al efectivo	Intereses causados	Contratos de arrendamientos	Valoración MTM	
Bonos	\$ 1.870.489.779	\$ -	\$(327.695.132)	\$2.181.297.797	\$98.737.447	\$ -	\$ -	\$3.822.829.891
Préstamos y obligaciones bancarias	451.452.900	235.639.950	(7.946.311)	1.870.955.475	26.937.761	-	-	2.577.039.775
Pasivos por arrendamientos	82.774.592	-	(2.924.514)	233.946.292	2.351.103	30.036.621	-	346.184.094
Instrumentos derivados	41.864	-	(25.220.869)	25.220.869	-	-	74.395.813	74.437.677
Línea de crédito	53.452	-	-	(53.452)	316.298	-	-	316.298
Préstamos vinculadas	-	519.768	(519.857)	-	-	-	-	(89)
Total pasivos por actividades de financiación	\$ 2.404.812.587	\$236.159.718	\$(364.306.683)	\$ 4.311.366.981	\$128.342.609	\$30.036.621	\$74.395.813	\$6.820.807.646

Enel Colombia S.A. E.S.P. y sus filiales
Notas a los Estados Financieros Intermedios Condensados Consolidados
(En miles de pesos)

5. Otros activos financieros

	Al 31 de marzo de 2023		Al 31 de diciembre de 2022	
	Corriente	No corriente	Corriente	No corriente
Instrumentos derivados de cobertura (1)	\$ 48.681.899	\$ 47.158.285	\$ 148.605.744	\$ 65.204.240
Fideicomisos	7.544.095	-	8.500.090	-
Fideicomisos (2)	7.544.230	-	8.500.243	-
Deterioro fideicomisos (*)	(135)	-	(153)	-
Embargos judiciales	5.153.425	-	6.553.649	-
Embargos judiciales (3)	5.184.372	-	6.595.007	-
Deterioro embargos judiciales (*)	(30.947)	-	(41.358)	-
Otros activos (4)	6.760.678	411.029.008	(49.346.745)	432.465.948
Garantías mercados derivados energéticos	554.474	-	653.907	-
Inversiones financieras -sociedades no cotizadas o que tienen poca liquidez (5)	-	486.759	-	2.995.695
	\$ 68.694.571	\$ 458.674.052	\$ 114.966.645	\$ 500.665.883

(*) Ver nota 7, numeral 3, este valor hace parte del deterioro del modelo general.

(1) El Grupo al 31 de marzo de 2023 tiene constituidos cuarenta y tres (43) derivados de cobertura de flujo de caja y un (1) Swap de interés con valoración activa así:

Derivado	Subyacente	Banco	Factor Riesgo	Fecha Vencimiento	Nocional Activo	Moneda	Tasa Fijada	Corriente	No Corriente
Forward	Cobertura tasa de Cambio Deuda USD	JPMorgan_GB	Tipo de cambio	5/04/2023	42.000.000	USD	3.976,50	28.137.146	-
Forward	Inversiones/proyecto	JPMorgan_GB	Cash Flow Hedge	30/06/2023	6.169.902	USD	4.252,50	2.832.884	-
Forward	Inversiones/proyecto	BNP Paribas	Cash Flow Hedge	28/04/2023	110.000.000	CNH	655,26	2.796.652	-
Forward	Cobertura Cosenit USD	Scotiabank Colpatría S.A.	Cash Flow Hedge	18/05/2023	3.467.662	USD	4.048,28	2.168.857	-
Forward	Cobertura Cosenit USD	Scotiabank Colpatría S.A.	Cash Flow Hedge	18/05/2023	2.750.277	USD	4.040,00	1.742.354	-
Forward	Cobertura FX Pago CERE	Banco de Bogotá S.A.	Cash Flow Hedge	2/10/2023	1.500.000	USD	4.178,54	894.252	-
Forward	Cobertura FX Pago CERE	BNP Paribas	Cash Flow Hedge	30/11/2023	1.000.000	USD	4.167,98	651.067	-
Forward	Cobertura FX Pago CERE	BNP Paribas	Cash Flow Hedge	31/10/2023	1.000.000	USD	4.147,98	648.739	-
Forward	Cobertura FX Pago CERE	BNP Paribas	Cash Flow Hedge	2/10/2023	1.000.000	USD	4.127,98	647.301	-
Forward	Cobertura FX Pago CERE	BNP Paribas	Cash Flow Hedge	2/01/2024	1.000.000	USD	4.197,98	643.480	-
Forward	Cobertura FX Pago CERE	Itaú CorpBanca Colombia SA	Cash Flow Hedge	31/08/2023	1.000.000	USD	4.277,50	482.452	-
Forward	Cobertura FX Pago CERE	Itaú CorpBanca Colombia SA	Cash Flow Hedge	31/08/2023	1.000.000	USD	4.277,50	482.452	-
Forward	Cobertura FX Pago CERE	Itaú CorpBanca Colombia SA	Cash Flow Hedge	31/07/2023	1.000.000	USD	4.254,25	479.699	-
Forward	Cobertura FX Pago CERE	Itaú CorpBanca Colombia SA	Cash Flow Hedge	31/07/2023	1.000.000	USD	4.254,25	479.699	-
Forward	Cobertura FX Pago CERE	Itaú CorpBanca Colombia SA	Cash Flow Hedge	30/06/2023	1.000.000	USD	4.233,92	478.765	-
Forward	Cobertura FX Pago CERE	Itaú CorpBanca Colombia SA	Cash Flow Hedge	30/06/2023	1.000.000	USD	4.233,92	478.765	-
Forward	Cobertura FX Pago CERE	Itaú CorpBanca Colombia SA	Cash Flow Hedge	31/05/2023	1.000.000	USD	4.213,41	473.679	-
Forward	Cobertura FX Pago CERE	Itaú CorpBanca Colombia SA	Cash Flow Hedge	31/05/2023	1.000.000	USD	4.213,41	473.679	-
Forward	Cobertura FX Pago CERE	BNP Paribas	Cash Flow Hedge	31/08/2023	1.000.000	USD	4.433,21	335.904	-
Forward	Cobertura FX Pago CERE	BNP Paribas	Cash Flow Hedge	31/07/2023	1.000.000	USD	4.412,21	329.797	-
Forward	Cobertura FX Pago CERE	BNP Paribas	Cash Flow Hedge	31/08/2023	500.000	USD	4.109,98	320.164	-
Forward	Cobertura FX Pago CERE	BNP Paribas	Cash Flow Hedge	31/07/2023	500.000	USD	4.089,98	318.274	-
Forward	Cobertura FX Pago CERE	Banco de Bogotá S.A.	Cash Flow Hedge	2/01/2024	1.200.000	USD	4.650,78	278.832	-
Forward	Inversiones/proyecto	Creditagric_FR	Cash Flow Hedge	28/09/2023	77.121.158	CNH	708,24	203.816	-
Forward	Inversiones/proyecto	BBVA España	Cash Flow Hedge	31/05/2023	6.034.300	USD	4.665,50	199.034	-
Forward	Inversiones/proyecto	BNP Paribas	Cash Flow Hedge	28/04/2023	5.889.326	USD	4.635,45	192.520	-
Forward	Inversiones/proyecto	Creditagric_FR	Cash Flow Hedge	30/06/2023	15.642.360	USD	4.716,63	167.829	-
Forward	Cobertura FX Pago CERE	JPMorgan_GB	Cash Flow Hedge	30/06/2023	500.000	USD	4.390,81	164.797	-
Forward	Cobertura FX Pago CERE	BNP Paribas	Cash Flow Hedge	31/05/2023	500.000	USD	4.366,21	162.904	-
Forward	Cobertura FX Pago CERE	BNP Paribas	Cash Flow Hedge	2/05/2023	500.000	USD	4.343,96	162.523	-
Forward	Cobertura FX Pago CERE	Itaú CorpBanca Colombia SA	Cash Flow Hedge	2/05/2023	300.000	USD	4.190,98	142.361	-
Forward	Cobertura FX Pago CERE	Itaú CorpBanca Colombia SA	Cash Flow Hedge	2/05/2023	300.000	USD	4.190,98	142.361	-
Forward	Inversiones/proyecto	BNP Paribas	Cash Flow Hedge	31/05/2023	9.364.644	USD	4.684,60	138.187	-
Forward	Inversiones/proyecto	Creditagric_FR	Cash Flow Hedge	31/07/2023	10.558.620	USD	4.744,63	131.565	-
Forward	Inversiones/proyecto	BNP Paribas	Cash Flow Hedge	31/05/2023	6.843.634	USD	4.684,60	100.986	-
Forward	Inversiones/proyecto	BNP Paribas	Cash Flow Hedge	31/05/2023	3.500.000	USD	4.684,60	51.647	-
Forward	Inversiones/proyecto	Creditagric_FR	Cash Flow Hedge	30/06/2023	3.500.000	USD	4.716,63	37.552	-
Forward	Cobertura Cosenit USD	Scotiabank Colpatría S.A.	Cash Flow Hedge	18/05/2023	55.325	USD	4.048,62	34.585	-

Enel Colombia S.A. E.S.P. y sus filiales
Notas a los Estados Financieros Intermedios Condensados Consolidados
(En miles de pesos)

Derivado	Subyacente	Banco	Factor Riesgo	Fecha Vencimiento	Nocional Activo	Moneda	Tasa Fijada	Corriente	No Corriente
Forward	Inversiones/proyecto	BBVA España	Cash Flow Hedge	31/05/2023	120.590	EUR	5.288,01	18.807	-
Forward	Inversiones/proyecto	BNP Paribas	Trading	11/05/2023	1.209.239	USD	4.667,96	17.823	-
Forward	Inversiones/proyecto	BNP Paribas	Trading	4/05/2023	1.117.208	USD	4.660,96	17.114	-
Forward	Inversiones/proyecto	BNP Paribas	Trading	18/05/2023	1.000.000	USD	4.674,76	14.215	-
Forward	Inversiones/proyecto	BNP Paribas	Trading	18/05/2023	448.804	USD	4.674,76	6.380	-
Swap	Cobertura tasa de Interés deuda en IBR(*)	Scotiabank Colpatria S.A.	Interés	14/05/2026	400.000.000	COP	IBR 3M + 0,75%	-	47.158.285
Total valoración								48.681.899	47.158.285

*Corresponde al valor nacional en pesos colombianos.

(2) Al 31 de marzo de 2023 y al 31 de diciembre de 2022 el saldo de los fideicomisos corresponde a:

	Al 31 de marzo de 2023	Al 31 de diciembre de 2022
Fideicomisos Embalse Tominé (a)	\$ 5.931.023	\$ 6.963.124
Fideicomisos Embalse Muña (a)	1.104.154	1.351.103
Fideicomisos Proyecto ZOMAC (b)	508.975	34.746
Fideicomiso Proyecto FAER (c)	78	151.270
Total	\$ 7.544.230	\$ 8.500.243

Los fideicomisos existentes en el Grupo tienen una destinación específica y respaldan obligaciones contratadas en proyectos clave para el negocio, que aclaran su destinación. Los valores del detalle anterior se presentan sin deterioro.

(a) El saldo a 31 de marzo de 2023 corresponde a los fideicomisos con BBVA S.A. así:

Embalse de Tominé Fiduciaria Fideicomiso No. 31636 por \$5.870.462 y Fideicomiso No. 31555 por \$60.561, destinados para la administración, operación, mantenimiento y mejoramiento del embalse de conformidad con la resolución No 0776 de 2008. Con el Embalse de Muña Fiduciaria el Fideicomiso No. 31683 por valor de \$1.104.154 destinado para el cumplimiento al fallo del Consejo de Estado dentro de la acción popular radicada con el No. 479 de 2001 y para el cumplimiento de la resolución No 1153 del 17 de junio de 2015 para la elaboración del Plan de Manejo Ambiental del Embalse del Muña.

(b) El Fideicomiso ZOMAC CDI Cundinamarca se constituyó a partir de la aprobación de la Agencia de Renovación del Territorio (ART) de vinculación por el pago del impuesto sobre la renta y complementarios para el período gravable 2019, mediante la ejecución de proyectos viabilizados de trascendencia social en los diferentes municipios ubicados en zonas más afectadas por el conflicto armado (ZOMAC). Al 31 de marzo de 2023, se constituyó el Fideicomiso ZOMAC Maicao, con el fin de realizar obras en este territorio para el pago de impuestos.

(c) Corresponde al fideicomiso de proyectos FAER para la construcción de redes eléctricas en zonas rurales del sistema interconectado nacional.

(3) Al 31 de marzo de 2023, el saldo corresponde principalmente a embargos ejecutados sobre las cuentas bancarias de la compañía Enel Colombia S.A. E.S.P por procesos laborales, civiles y tributarios.

Enel Colombia S.A. E.S.P. y sus filiales
Notas a los Estados Financieros Intermedios Condensados Consolidados
(En miles de pesos)

- (4) A 31 de marzo de 2023 corresponde a la cuenta por cobrar estimada por concepto de intereses del Swap de cobertura de tasa de interés de deuda en IBR.

Centroamérica:

Al 31 de marzo de 2023 las compañías de Centroamérica tienen un saldo neto de \$414.109.686 que corresponden principalmente a:

- Enel Panamá CAM, S.R.L. mantiene saldos por cobrar a bancos locales por intereses devengados en depósitos que se pagan al vencimiento del plazo de estos por \$3.080.678. En el activo no corriente, se presentan un valor de \$191.961.370 que corresponde a depósitos restringidos por US \$41.484.800, correspondientes a un Escrow Account, colocados en el Banco Scotiabank S.A. con vencimientos en el año 2027, para cancelar el último hito de pago cesión de contratos PPA firmado entre Enel Fortuna S.A. y Sinolam Smarter Energy LNG Group INC.
- Para Enel Green Power Costa Rica S.A., se tiene un activo financiero no corriente que se deriva del derecho a cobrar al Instituto Costarricense de Electricidad (ICE) un monto anual de US \$150 por kilovatio de potencia contratada por disponibilidad de la Central, equivalente a US \$7.350.000 anuales. Dicho cobro se realizará mensualmente y se ajustará ante cualquier incumplimiento de la disponibilidad comprometida de la planta. La gerencia ha considerado que el riesgo de incumplimiento es mínimo y ha contemplado el monto total por kilovatio para estimar el activo financiero. El activo financiero ha sido determinado como el valor presente de los cargos futuros por disponibilidad descontados al costo promedio ponderado de capital (WACC) de 7.02%, correspondiente al WACC estimado por la Gerencia a una fecha cercana a la notificación de la orden de proceder con la construcción de la Planta, que fue el 26 de septiembre de 2011. Se ha considerado el cobro sobre la disponibilidad de la Planta desde el inicio de operaciones comerciales el 9 de diciembre de 2016 hasta el final del plazo del PPA en septiembre de 2031.

- (5) Las inversiones financieras en sociedades no cotizadas son:

Títulos participativos en acciones	Actividad económica	Acciones ordinarias	% Participación	Al 31 de marzo de 2023	Al 31 de diciembre 2022
Derivex S.A. (a)	Comercial	38.262	4,76%	\$ 478.511	\$ 488.377
Acciones de cuantía menor en otras compañías (b)	Energía			8.248	7.318
Operadora Distrital de Transporte (c)	Comercial	2.500	20%	-	2.500.000
Electrificadora del Caribe S.A. E.S.P. (d)	Energía	109.353.394	0,22%	-	-
				\$ 486.759	\$ 2.995.695

- (a) El Grupo en mayo de 2019 adquirió 35.764 acciones de Derivex S.A. por \$579.377. Dicha entidad privada cuyo objeto social consiste en la administración de un sistema de negociación de operaciones sobre instrumentos financieros derivados, cuyos activos subyacentes sean energía eléctrica, gas, combustible y otros commodities energéticos y de registro de operaciones sobre dichos instrumentos. Al 31 de marzo de 2023 se realizó el ajuste a la valoración de la inversión, reflejando una disminución por (\$9.866).

Enel Colombia S.A. E.S.P. y sus filiales
Notas a los Estados Financieros Intermedios Condensados Consolidados
(En miles de pesos)

- (b) El Grupo ha realizado inversiones con participaciones de menor cuantía en sociedades principalmente del sector eléctrico, a 31 de marzo de 2023 el saldo asciende a \$8.248.
- (c) El Grupo por medio del voto escrito el 28 de noviembre de 2022, autorizó la capitalización en la sociedad Operadora Distrital de Transporte S.A.S., por un monto de 2.500.000 equivalente a 2.500 acciones por una participación del 20% de su composición accionaria. Al cierre del 31 de marzo de 2023, la inversión fue reclasificada como inversión medida bajo el método de participación.
- (d) En 2019 se reflejó una disminución originada en la inversión en Electrificadora del Caribe S.A. E.S.P., como resultado de la valoración calculada a valor razonable con base en la participación de Enel Colombia S.A.E.S.P., en el patrimonio de dicha sociedad, siendo este el método más adecuado para medir la inversión por las condiciones de la contraparte, esta compañía fue intervenida por el Estado Colombiano y en sus estados financieros con corte al 31 de marzo de 2023 presenta un patrimonio negativo, por tal razón su valor razonable es \$0.

6. Otros activos no financieros

	Al 31 de marzo de 2023		Al 31 de diciembre de 2022	
	Corriente	No Corriente	Corriente	No Corriente
Anticipos para adquisición de bienes (1)	\$ 84.111.364	\$ 2.457.987	\$ 130.022.839	\$ 2.551.281
Gastos pagos por anticipado (2)	50.623.136	-	937.363	-
Cuentas por cobrar otros impuestos (3)	24.728.370	90.889.443	34.562.632	94.234.669
Beneficios a empleados por préstamos (4)	1.847.627	27.704.724	1.810.747	28.411.158
Descuento tributario IVA AFRP (5)	-	131.842.158	-	126.565.894
Otras cuentas por cobrar	-	625.797	-	650.325
	\$ 161.310.497	\$ 253.520.109	\$ 167.333.581	\$ 252.413.327

- (1) Los anticipos corresponden principalmente a recursos depositados a X.M. S.A. E.S.P. para las negociaciones de las operaciones de energía en bolsa con otros agentes de mercado por \$32.460.511, Generadora y Comercializadora de Energía S.A. E.S.P. anticipo entregado sobre compra de energía que se realiza desde enero de 2022 hasta diciembre 2023 por \$12.437.108 y anticipo a otros proveedores \$12.009.217.

Centroamérica:

En las compañías de Guatemala corresponde principalmente a recursos girados a la administradora del mercado mayorista y mercado eléctrico regional (Ventas mercado spot) por valor de \$15.820.636; a otros proveedores por \$2.661.763 y seguros todo riesgo y de equipos con el tercero Mapfre por \$2.045.253.

Con respecto a Enel Panamá CAM S.R.L. corresponde principalmente a depósitos girados al tercero Sol Real Ltda. para servicios de Business Development por \$3.840.634 y a otros proveedores por \$1.648.806, en el no corriente con el tercero Helium Energy Inc. por valor de \$2.359.908.

En las compañías de Costa Rica, corresponde principalmente a recursos pagados a proveedores para adquisición de bienes y servicios por \$1.187.436 principalmente reconocidos en las compañías PH Don Pedro S.A. y PH Rio Volcán S.A.

Enel Colombia S.A. E.S.P. y sus filiales
Notas a los Estados Financieros Intermedios Condensados Consolidados
(En miles de pesos)

- (2) Corresponde a las pólizas constituidas de responsabilidad civil y todo riesgo por \$25.926.747, contribuciones a entes reguladores por \$9.804.309 y medicina prepagada de empleados por \$7.228.366.

Para la Compañía Atlantico Photovoltaic S.A.S. E.S.P. corresponde a arrendamiento operativo por contratos a un año por \$46.173. En Sociedad Portuaria Central Cartagena S.A. por \$18.077, correspondiente al saldo por amortizar de seguros como respaldo para la construcción del muelle con los siguientes amparos: Cumplimiento al contrato a favor de entidades estatales; pago de salarios y prestaciones sociales; estabilidad de la obra y calidad del servicio.

Centroamérica:

Para las compañías de Panamá, corresponde a primas anuales de seguros de incendios y responsabilidad civil por \$4.494.062; y para las compañías de Costa Rica y Guatemala corresponde a seguros de gastos médicos y riesgos de trabajo por \$3.104.266 y \$1.136, respectivamente.

- (3) Corresponde al saldo a favor del impuesto de ICA con la alcaldía de Cartagena por \$3.254 de Sociedad Portuaria Central Cartagena S.A.

Centroamérica:

Al 31 de marzo de 2023, en las compañías de Guatemala corresponde al IVA crédito fiscal corto y largo plazo acumulado durante el período de construcción de la planta Palo Viejo y línea de transmisión, el cual se utilizará hasta su agotamiento contra el IVA debito generado mensualmente en ventas de bienes y servicios por \$112.553.269; respecto a las compañías de Costa Rica corresponde principalmente a créditos fiscales por IVA por \$2.957.381 y en Panamá a otros impuestos por \$103.909.

- (4) Corresponde al reconocimiento del beneficio pagado por anticipado de los créditos a empleados pactados a tasa cero, razón por la cual, el Grupo descuenta los flujos futuros a la tasa de mercado, reconociendo como beneficio pagado por anticipado el diferencial entre la tasa de mercado y la tasa adjudicada y amortizándolos durante la vida del préstamo.
- (5) Al 31 de marzo del 2023, la cuenta por cobrar impuestos corresponde al descuento tributario por \$131.842.158 de acuerdo con el artículo 83 de la ley 1943 de 2018 se creó la oportunidad de un descuento tributario sobre el IVA pagado en la adquisición, construcción o formación e importación de activos fijos reales productivos incluyendo los servicios asociados para ponerlos en condiciones de utilización. Para tomar este descuento en renta debe cumplir con tres requisitos: (i) Que sea un activo fijo real productivo, (ii) que el IVA sea pagado, (iii) que el activo se esté depreciando.

Enel Colombia S.A. E.S.P. y sus filiales
Notas a los Estados Financieros Intermedios Condensados Consolidados
(En miles de pesos)

7. Cuentas comerciales y otras cuentas por cobrar, neto

	Al 31 de marzo de 2023		Al 31 de diciembre de 2022	
	Corriente	No corriente	Corriente	No corriente
Cuentas comerciales, bruto, (1)	\$ 2.117.097.017	\$ 115.020.946	\$ 2.005.199.918	\$ 117.216.616
Otras cuentas por cobrar, bruto, (2)	43.804.503	67.214.392	59.073.810	65.934.959
Total cuentas comerciales y otras cuentas por cobrar, bruto	2.160.901.520	182.235.338	2.064.273.728	183.151.575
Provisión de deterioro cuentas comerciales (3)	(194.551.907)	(112.462.378)	(179.990.774)	(111.533.761)
Provisión deterioro otras cuentas por cobrar (3)	(7.734.391)	(10.856.312)	(6.713.307)	(10.147.705)
Total cuentas comerciales y otras cuentas por cobrar, neto	\$ 1.958.615.222	\$ 58.916.648	\$ 1.877.569.647	\$ 61.470.109

- (1) Al 31 de marzo de 2023, las cuentas por cobrar corresponden principalmente a cartera de clientes del mercado regulado por \$1.038.652.832, cartera de alumbrado público por \$113.890.660, trabajos a particulares \$58.904.878, cartera de infraestructura \$6.908.284 y cartera de esquemas regulatorios \$42.353.087.

Al 31 de marzo de 2023 la cartera estimada presenta un aumento por \$97.990.616, principalmente por mayor energía contratada para mercado mayorista por 245,7 GWh y mercado no regulado por 4,1 GWh por cambio de contratos y aumento de precio. De igual manera se presenta posición vendedora en bolsa al cierre de marzo 2023 respecto a diciembre 2022, debido a que se presenta mayor generación del portafolio en 306 GWh.

A partir del año 2020 se aplica el mecanismo regulatorio de opción tarifaria de acuerdo con la Resolución CREG 122 del 18 de junio de 2020, por la cual se resuelve el recurso de reposición interpuesto por Enel Colombia S.A. E.S.P. contra la resolución CREG 189 de 2019, en la cual se aprobaron las variables necesarias para calcular los ingresos y cargos asociados con la actividad de distribución de energía eléctrica para el mercado de comercialización. Dado al ajuste retroactivo de la Resolución CREG036/19 y al ajuste retroactivo asociado a los incentivos de calidad del servicio, se presenta durante los meses siguientes a la aprobación de cargos un incremento en el cargo de distribución. A partir de abril de 2022 Enel Colombia S.A. E.S.P. se encuentra aplicando el mecanismo de opción tarifaria. Al 31 de marzo de 2023 y 31 de diciembre de 2022 la cuenta por cobrar por opción tarifaria es por \$312.446.232 y \$351.055.500, respectivamente.

De acuerdo con la emergencia sanitaria social, originada por el brote del Covid-19, al 30 de septiembre de 2021 la cartera de energía residencial de los estratos del 1 al 4 se sometió a lo estipulado en los artículos 1 y 2 del decreto 517 del 04 de abril de 2020 y artículos 2 y 3 de la resolución 058 del 14 de abril de 2020 de la CREG, por las cuales se adoptaron medidas transitorias para el pago de las facturas del servicio de energía eléctrica todos los comercializadores deberán ofrecer a sus usuarios residenciales de estrato 1 a 4 opciones de pago diferido del valor de la factura por concepto del servicio público domiciliario de energía eléctrica, para los demás usuarios regulados, antes de realizar la suspensión del servicio por falta de pago, el comercializador deberá ofrecer opciones de pago diferido del valor de la factura por concepto del servicio público domiciliario de energía eléctrica, aplicando las tasas establecidas en la resolución.

Al 31 de marzo de 2023 y 31 de diciembre de 2022, la cartera de energía residencial diferida de los estratos del 1 al 4 es de \$3.414.737 y \$5.243.048, la porción corriente corresponde a \$3.345.984 y \$5.159.501; y no corriente \$68.754 y \$83.547, respectivamente.

Enel Colombia S.A. E.S.P. y sus filiales

Notas a los Estados Financieros Intermedios Condensados Consolidados

(En miles de pesos)

Adicionalmente, se encuentran los contratos de suministro de Energía No. EDCC-111-2012 y EDCC-154-201 y el otro sí número EDCC-136-2013/EM-13-213, celebrado con el cliente del mercado mayorista Electrificadora del Caribe S.A. E.S.P., que por dificultades internas de flujo de caja del cliente se acordó ampliar el pago de la factura por \$98.990.119, provisionada al 100%.

Las cuentas comerciales corrientes en Enel X Colombia S.A.S. E.S.P. corresponden a estimados de energía por \$2.323.124 y en Sociedad Portuaria Central Cartagena S.A. a las provisiones de ingresos por servicio de muellaje registrados a los clientes Petróleos del Mileno e Impala Terminals por \$49.191.

Centroamérica:

Al 31 de marzo de 2023 la cartera comercial corriente de las operaciones de Centroamérica corresponde a clientes por ventas de energía por \$96.172.065 y facturas por emitir por \$125.792.566.

Por país los saldos ascienden a:

- **Panamá:** Energía facturada por \$70.862.031, principalmente en la compañía Enel Fortuna S.A. con los siguientes terceros más representativos: Elektra Noreste S.A. (Ensa) por \$11.498.257; Distribución Eléctrica Metro-Oeste S.A (Edemet) por \$11.455.533, Empresa de Transmisión Eléctrica S.A. (Etesa) por \$9.666.298, Cable & Wireless Panamá, S.A. \$4.397.017 y Empresa de Distribución Eléctrica Chiriqui S.A. (Edechi) por \$2.884.760; adicionalmente, una cartera estimada por \$97.604.070.
- **Guatemala:** Energía facturada por \$6.840.170, principalmente en la compañía Renovables de Guatemala S.A. con los siguientes terceros más representativos: Comercializadora y Productora de Bebidas Los Volcanes, S.A. por \$1.424.263, Embotelladora Central S.A., por \$1.198.179, GRS Comercializadora S.A. C.V. por \$1.162.648, Alimentos y Bebidas Atlántida S.A. por \$ 823.965, Cemex Guatemala S.A. por \$734.116 e Industrias De Exportación Universal S.A. por \$484.038; adicionalmente, una cartera estimada por \$22.373.591.
- **Costa Rica:** Energía facturada por \$18.469.864 y una cartera estimada por \$ 5.814.905, con el tercero Instituto Costarricense de Electricidad (ICE).

- (2) Al 31 de marzo de 2023 corresponden principalmente a cuentas por cobrar a empleados por un valor presente de \$57.487.046, cuentas por cobrar a personal retirado por un valor presente de \$7.752.436 por concepto de préstamos de vivienda, educación; entre otros. Los préstamos otorgados a empleados se adjudican con tasas entre el 0% y el 4,75% y para personal retirado entre el 3% y el 5%, razón por la cual, Enel Colombia S.A. E.S.P. descuenta los flujos futuros a la tasa de mercado, reconociendo como beneficio pagado por anticipado el diferencial entre la tasa de mercado y la tasa adjudicada, y amortizándolos durante la vida del préstamo.

Cuentas por cobrar a terceros correspondientes a trabajos a particulares e infraestructura de la línea de distribución por \$14.967.661, ingresos iluminación navideña \$6.804.927, cuenta por cobrar al Ministerio de Hacienda por concepto de los pagos realizados por Enel Colombia S.A. E.S.P., producto de los fallos en contra de la central Betania correspondiente a los procesos

Enel Colombia S.A. E.S.P. y sus filiales
Notas a los Estados Financieros Intermedios Condensados Consolidados
(En miles de pesos)

vigentes en la fecha del contrato de compraventa de acciones en 1997 por \$3.417.064, multas y sanciones de contratos por \$2.868.480, acuerdos tripartitos \$3.114.986, arrendamientos \$920.918, cuenta por cobrar el Municipio de Guachené y Sesquilé por \$2.743.613, deteriorada al 100% y otras cuentas por cobrar \$12.916.330.

Centroamérica:

Al 31 de marzo de 2023 las otras cuentas por cobrar corrientes de las compañías de Centroamérica tienen un saldo de \$667.904, las cuales corresponden principalmente a Costa Rica por el concepto de costos de arbitraje por al Instituto Costarricense de Electricidad (ICE).

Las otras cuentas por cobrar no corrientes corresponden a Panamá por \$5.856.644 en la compañía Enel Fortuna S.A.; \$3.399.795 correspondiente a constitución de fondos en una entidad financiera según lo establece la legislación panameña el cual garantiza la contraprestación a la que tiene derecho un colaborador de la compañía. Estos fondos son restituidos por la entidad a la compañía en el momento en el que este incurre en la obligación con el colaborador y \$2.456.849 al tercero Sinolam Smarter Energy LNG Group Inc.

- (3) A partir del 1 de enero de 2018 con la entrada en vigencia de la NIIF 9, se calcula la pérdida crediticia esperada reconociendo el deterioro de manera anticipada desde el primer día y no esperando a que se dé algún evento que indique el deterioro del activo financiero.

En la implementación se adoptaron tres modelos definidos por el Grupo:

- Modelo simplificado colectivo.
- Modelo simplificado individual.
- Modelo general colectivo.

La evolución del deterioro de cartera es el siguiente:

Concepto	Al 31 de marzo de 2023	Al 31 de diciembre de 2022
Provisión de deterioro cuentas comerciales		
Modelo Simplificado Colectivo (a)	\$ 155.522.671	\$ 142.993.681
Modelo Simplificado Individual (b)	149.780.728	147.114.775
Total provisión de deterioro cuentas comerciales	\$ 305.303.399	\$ 290.108.456
Provisión deterioro otras cuentas por cobrar		
Modelo General Colectivo	18.692.712	16.731.240
Total provisión deterioro otras cuentas por cobrar	\$ 18.692.712	\$ 16.731.240
Total	\$ 323.996.111	\$306.839.696

Por el año 2023 se presentan las siguientes variaciones en el deterioro:

(a) Modelo Simplificado Colectivo:

Corresponde al deterioro de la cartera de energía del mercado regulado principalmente por la cartera de edades superiores a 180 días.

(b) Modelo Simplificado Individual:

La provisión de cartera de modelo individual corresponde principalmente a:

Enel Colombia S.A. E.S.P. y sus filiales
Notas a los Estados Financieros Intermedios Condensados Consolidados
(En miles de pesos)

- Provisión clientes con prescripción (cartera con edad superior a 5 años que no se encuentra en pleito legal) \$16.718.594.
- Provisión de cartera de otros negocios \$13.042.470 principalmente, Uniaguas S.A. E.S.P. \$7.689.695 y Aguas del Sinú S.A. E.S.P. \$4.346.188.
- Provisión cartera de municipios \$12.958.303 principalmente, Municipio de Sopó \$5.139.753; Santa Ana Clay \$1.902.555 S.A.; Municipio el Colegio \$1.327.346 e IFI Concesión Salinas \$1.424.617.
- Provisión mantenimiento e infraestructura Distrito \$467.164.
- Provisión cartera peajes \$449.162.
- Provisión de cartera comercial energía y gas del mercado no regulado, mayorista y bolsa \$106.135.527 principalmente por incremento de cartera estimada debido a mayor consumo de energía en marzo 2023 respecto a diciembre 2022.
- Provisión de cartera sociedades Enel X Colombia S.A.S. E.S.P. y Sociedad Portuaria Central Cartagena S.A. por \$9.508.

Centroamérica:

- El deterioro de cartera se calcula basado en el modelo de riesgo Moody's que determina la probabilidad dado el incumplimiento y el riesgo dado al incumplimiento de contraparte.

A continuación, se presenta el saldo correspondiente a Centroamérica:

Concepto	Al 31 de marzo de 2023	Al 31 de diciembre de 2022
Provisión de deterioro cuentas comerciales		
Modelo Simplificado Individual	\$1.608.877	\$1.545.851
Total provisión de deterioro cuentas comerciales	\$1.608.877	\$1.545.851

El castigo de deudores morosos se realiza una vez que se han agotado todas las gestiones de cobranza, las gestiones judiciales y la demostración de la insolvencia de los deudores.

Al 31 de marzo de 2023 no se han evidenciado efectos importantes que incidan en el cálculo del deterioro de cartera, por esta razón se han mantenido los modelos sugeridos bajo NIIF 9.

Garantías otorgadas por los deudores:

Para los clientes de energía y gas dependiendo del resultado de la evaluación de riesgos crediticio y la decisión final de las líneas de negocio, cuando es necesario se respalda la cartera con un título valor. Al 31 de marzo de 2023 y diciembre de 2022, el Grupo respalda la venta de energía y gas con pagarés en blanco y garantías bancarias.

Para los préstamos a empleados las garantías están cubiertas con hipotecas, pagarés y prendas.

Enel Colombia S.A. E.S.P. y sus filiales
Notas a los Estados Financieros Intermedios Condensados Consolidados
(En miles de pesos)

8. Saldos y transacciones con partes relacionadas

Cuentas por cobrar a entidades relacionadas

Nombre empresa relacionada	País de origen	Tipo de vinculada	Tipo de transacción	Al 31 de marzo de 2023		Al 31 de diciembre de 2022	
				Corriente		Corriente	
Enel Grids S.R.L.	Italia	Otra (*)	Expatriados (1)	\$ 2.803.514		\$ 2.783.640	
Enel Green Power R.S.A.	Sudáfrica	Otra (*)	Expatriados (1)	2.673.414		2.779.103	
Enel North América, Inc.	Estados Unidos	Otra (*)	Expatriados (1)	2.432.181		2.098.469	
Enel Brasil S.A.	Brasil	Otra (*)	Expatriados (1)	1.258.902		1.293.772	
Enel S.p.A.	Italia	Matriz	Expatriados (1)	1.069.263		615.228	
Enel S.p.A.	Italia	Matriz	Reembolsos póliza covid19	12.791		12.791	
Enel Generación Perú S.A.	Perú	Otra (*)	Prestación de servicios	854.000		854.000	
Enel Generación Perú S.A.	Perú	Otra (*)	Expatriados (1)	129.692		85.005	
Enel Green Power S.p.A.	Italia	Otra (*)	Expatriados (1)	741.017		754.713	
Enel Energía S.A. DE C.V.	México	Otra (*)	Venta de energía	660.569		686.757	
Endesa Energía S.A.	España	Otra (*)	Servicios off-shore	533.215		439.052	
Enel Global Thermal Generation S.R.L.	Italia	Otra (*)	Expatriados (1)	444.228		407.608	
Endesa Operaciones y Servicios Comerciales S.L.U.	España	Otra (*)	Servicios off-shore	348.842		1.321.459	
Enel Américas S.A.	Chile	Controladora	Reembolso de gastos	299.709		299.709	
Enel Américas S.A.	Chile	Controladora	Expatriados (1)	69.314		69.314	
Enel Global Trading S.p.A.	Italia	Otra (*)	Expatriados (1)	220.534		123.910	
Kino Facilities Manager S.A. de C.V.	México	Otra (*)	Expatriados (1)	199.284		183.198	
Enel Chile S.A.	Chile	Otra (*)	Expatriados (1)	132.691		132.752	
Enel Trading Argentina S.R.L.	Argentina	Otra (*)	Expatriados (1)	108.063		108.062	
Companhia Energética Do Ceara	Brasil	Otra (*)	Expatriados (1)	62.933		62.933	
Enel Distribución Chile S.A.	Chile	Otra (*)	Expatriados (1)	59.609		44.264	
Enel Distribución Perú S.A.	Perú	Otra (*)	Expatriados (1)	46.713		46.711	
Grupo de Energía de Bogotá S.A. E.S.P.	Colombia	Otra (**)	Otros servicios	5.202		43.331	
Grupo de Energía de Bogotá S.A. E.S.P.	Colombia	Otra (**)	Iluminación navideña	-		798.319	
Grupo de Energía de Bogotá S.A. E.S.P.	Colombia	Otra (**)	Descuento de energía	-		46.013	
Total				\$ 15.165.680		\$ 16.090.113	

(*) Corresponde a sociedades sobre las cuales Enel S.p.A. posee influencia significativa o control.

(**) El Grupo Energía Bogotá S.A. E.S.P. es accionista de la Compañía Enel Colombia S.A. E.S.P.

Se presenta un deterioro de acuerdo con la NIIF 9 en las cuentas por cobrar a relacionadas por valor de \$602.821.

(1) Corresponde al efecto neto de facturación y cobro de los contratos por expatriación entre el Grupo Enel Colombia S.A. E.S.P. y las Compañías del grupo Enel en el mundo.

Cuentas por pagar a entidades relacionadas

Nombre Empresa Relacionada	País de Origen	Tipo de Vinculada	Tipo de Transacción	Al 31 de marzo de 2023		Al 31 de diciembre de 2022	
				Corriente	No Corriente	Corriente	No Corriente
Enel Américas S.A.	Chile	Controladora	Dividendos	\$ 1.570.253.812	\$ -		
Grupo Energía Bogotá S.A. E.S.P.	Colombia	(**)	Dividendos	1.164.181.144	-	-	-
Grupo Energía Bogotá S.A. E.S.P.	Colombia	(**)	Fibra óptica	40.460	-	-	-
Grupo Energía Bogotá S.A. E.S.P.	Colombia	(**)	Otros servicios	239	-	261.695	-
Enel Finance International S.R.L.	Países Bajos	Otra (*)	Préstamos (1)	98.345.189	326.263.961	92.371.563	339.162.179
Enel Grids S.R.L.	Italia	Otra (*)	Servicios informáticos (2)	90.392.199	-	\$105.053.782	-
Enel Grids S.R.L.	Italia	Otra (*)	Impatriados	2.390.969	-	1.930.360	-
Enel Green Power S.p.A. Glo	Italia	Otra (*)	Technical fee	54.586.226	-	54.265.534	-
Enel Green Power S.p.A. Glo	Italia	Otra (*)	HH Recharge PUC (3)	15.265.288	-	14.441.519	-
Enel Green Power S.p.A. Glo	Italia	Otra (*)	Servicios informáticos (2)	6.569.616	-	341.079	-

Enel Colombia S.A. E.S.P. y sus filiales
Notas a los Estados Financieros Intermedios Condensados Consolidados
(En miles de pesos)

Nombre Empresa Relacionada	País de Origen	Tipo de Vinculada	Tipo de Transacción	Al 31 de marzo de 2023		Al 31 de diciembre de 2022	
				Corriente	No Corriente	Corriente	No Corriente
Enel Green Power S.p.A. Glo	Italia	Otra (*)	Impatriados	-	-	332.969	-
Enel Green Power S.p.A. Glo	Italia	Otra (*)	Pólizas Covid 19	2.530	-	2.150	-
Enel Global Services S.R.L.	Italia	Otra (*)	Servicios informáticos (2)	35.430.012	-	38.712.981	-
Enel S.p.A.	Italia	Matriz	Servicios informáticos (2)	10.312.218	-	8.897.477	-
Enel S.p.A.	Italia	Matriz	Garantías e intereses (4)	589.737	-	10.173.919	-
Enel S.p.A.	Italia	Matriz	Impatriados	579.703	-	1.149.536	-
Enel S.p.A.	Italia	Matriz	Pólizas Covid 19	404.127	-	124.412	-
Enel X S.R.L.	Italia	Otra (*)	Servicios informáticos (2)	5.594.961	-	6.822.632	-
Enel Green Power Chile S.A.	Chile	Otra (*)	HH Recharge PUC (3)	5.519.553	-	8.347.242	-
Kino Facilities Manager S.A. DE CV	México	Otra (*)	Servicios de ingeniería y construcción	4.456.834	-	4.733.882	-
Enel Produzione S.p.A.	Italia	Otra (*)	Impatriados	2.872.785	-	2.933.579	-
Enel Italia S.R.L.	Italia	Otra (*)	Servicios informáticos (2)	2.380.698	-	2.440.477	-
Enel Brasil S.A.	Brasil	Otra (*)	Impatriados	2.338.786	-	2.257.991	-
Enel Green Power España S.L.	España	Otra (*)	Impatriados	1.617.590	-	1.410.731	-
Enel Global Thermal Generation S.R.L.	Italia	Otra (*)	Servicios informáticos (2)	1.195.030	-	9.518.443	-
Enel Global Thermal Generation S.R.L.	Italia	Otra (*)	Impatriados	659.203	-	673.153	-
Enel Global Trading S.p.A. IT	Italia	Otra (*)	Servicios Informáticos (2)	1.101.149	-	1.985.406	-
Enel Global Trading S.p.A. IT	Italia	Otra (*)	Impatriados	-	-	164.890	-
Enel Chile S.A.	Chile	Otra (*)	Servicios informáticos (2)	430.433	-	658.798	-
Enel Chile S.A.	Chile	Otra (*)	Expatriados	183.727	-	120.962	-
Enel Energía, S.A. DE C.V.	México	Otra (*)	Energía	376.382	-	3.249.483	-
Enel Iberia S.R.L.	España	Otra (*)	Impatriados	330.443	-	441.238	-
Enel Generación Chile S.A.	Chile	Otra (*)	Impatriados	189.383	-	218.852	-
Enel Distribución Chile S.A.	Chile	Otra (*)	Impatriados	161.171	-	134.512	-
Fundación Enel Colombia	Colombia	Otra	Donación	129.204	-	-	-
Energía y Servicios South America S.p.A.	Chile	Otra (*)	Otros Servicios	59.630	-	61.987	-
E-Distribuzione S.p.A.	Italia	Otra (*)	Servicios de ingeniería	11.900	-	12.152	-
Gridspertise S.R.L.	Italia	Otra (*)	Servicios de ingeniería	-	-	843.207	-
Enel Green Power El Salvador S.A.	El Salvador	Otra (*)	Otras cuentas por pagar (5)	-	32.136.451	-	33.406.887
Enel Green Power Romania S.R.L.	Italia	Otra (*)	Impatriados	-	-	1.925.349	-
Total				\$ 3.078.952.331	\$ 358.400.412	\$ 377.013.942	\$ 372.569.066

(*) Corresponde a sociedades sobre las cuales Enel S.p.A. posee influencia significativa o control.

(**) El Grupo Energía Bogotá S.A. E.S.P. es accionista de Enel Colombia S.A. E.S.P.

- (1) Corresponde a préstamo para financiar la construcción de 7 plantas solares en Centroamérica, estos tienen vencimientos entre el 2025 y 2031.
- (2) La variación corresponde principalmente a los servicios informáticos relacionados con los proyectos Digital Worker Transformation, Governance-E4E SAP Renovables, Global CKS-SAP-TAM-SYSTEM, Online Monitoring e Infraestructure, Servicios Cyber Security-Digital Enebler, Intranet Applications y Global Travel.
- (3) Corresponde a costo de horas hombre por servicios profesionales de ingeniería principalmente para el desarrollo de las plantas La Loma, Guayepo y Windpeshi.
- (4) Corresponde principalmente a las comisiones por la constitución de garantías bancarias para el desarrollo de los proyectos relacionados con los parques solares El Paso, La Loma y Guayepo y parques eólicos Chemesky, Tumawind y Windpeshi.
- (5) Corresponde a un acuerdo de otras cuentas por pagar, entre las compañías Enel Green Power El Salvador S.A. de C.V y Generadora Montecristo S.A. En el año 2015 la compañía Enel Green Power El Salvador S.A. de C.V. inició su proceso de liquidación-disolución y se espera que durante 2023 la oficina de impuestos finalice la auditoría y emita solvencia para entrar al acuerdo

Enel Colombia S.A. E.S.P. y sus filiales
Notas a los Estados Financieros Intermedios Condensados Consolidados
(En miles de pesos)

de disolución-liquidación. Una vez emitido el certificado de resolución fiscal, Generadora Montecristo S.A. cancelará la deuda.

Efectos en resultados con entidades relacionadas

Ingresos/ Compañía	Concepto de la Transacción	Al 31 de marzo de 2023	Al 31 de marzo de 2022
Enel Green Power S.p.A.	Technical fee	\$ 2.667.779	\$ -
Enel Green Power S.p.A.	Diferencia en cambio	476.604	-
Enel Grids S.R.L.	Diferencia en cambio	2.243.764	1.051.999
Enel Grids S.R.L.	Expatriados	19.875	67.795
Enel Global Services S.p.A.	Diferencia en cambio	920.674	971.594
Enel S.p.A.	Diferencia en cambio	632.861	987.890
Enel S.p.A.	Expatriados	459.333	-
Enel North América, Inc.	Expatriados	425.255	-
Enel Green Power Chile S.A.	Diferencia en cambio	344.754	98.396
Endesa Operaciones y Servicios S.L.	Servicios off shore	283.571	154.272
Endesa Operaciones y Servicios S.L.	Diferencia en cambio	138.349	52
Enel Green Power Romania S.R.L.	Diferencia en cambio	199.267	46.991
Enel X S.R.L.	Diferencia en cambio	149.600	303.922
Grupo Energía Bogotá S.A. E.S.P.	Venta de energía	134.676	5.939.267
Enel Global Thermal Generation S.R.L.	Diferencia en cambio	116.012	1.026.243
Enel Global Thermal Generation S.R.L.	Expatriados	50.569	94.007
Enel Global Thermal Generation S.R.L.	Servicios informáticos	30.264	-
Enel Global Trading S.p.A.	Expatriados	96.624	-
Enel Global Trading S.p.A.	Diferencia en cambio	44.331	267.473
Endesa Energía S.A.	Servicios off shore	91.468	24.874
Enel Generación Perú S.A.	Expatriados	44.687	15.033
Enel Chile S.A.	Diferencia en cambio	34.901	60.321
Enel Chile S.A.	Expatriados	-	2.784
Gridspertise S.R.L.	Diferencia en cambio	30.272	650
Enel Green Power España S.L.U.	Diferencia en cambio	27.476	28.203
Kino Facilities Manager S.A. DE CV	Expatriados	16.087	23.544
Enel Distribución Chile S.A.	Expatriados	15.342	-
Enel Italia S.R.L.	Diferencia en cambio	13.077	54.051
Enel Brasil S.A.	Expatriados	11.886	3.995
Energía y Servicios South America S.p.A.	Diferencia en cambio	2.357	2.094
Enel Iberia S.R.L.	Diferencia en cambio	1.354	-
E-distribuzione S.p.A.	Diferencia en cambio	252	526
Codensa S.A. E.S.P.	Venta de energía (a)	-	148.989.211
Codensa S.A. E.S.P.	Otros servicios (a)	-	24.000
Codensa S.A. E.S.P.	Ingresos financieros (a)	-	123
Enel Green Power Colombia S.A.S.	Venta de energía (a)	-	13.111.584
Enel Finance International S.R.L.	Ingreso financiero	-	1.604.073
Enel Generación Chile S.A.	Diferencia en cambio	-	90.710
Enel Green Power S.p.A. Global	Expatriados	-	66.225
Enel Produzione S.P.A.	Expatriados	-	29.791
Enel Distribución Perú S.A.	Expatriados	-	3.878
Enel Américas S.A.	Expatriados	-	2.939
Cesi S.p.A.	Diferencia en cambio	-	674
		\$ 9.723.321	\$ 175.149.184

Enel Colombia S.A. E.S.P. y sus filiales
Notas a los Estados Financieros Intermedios Condensados Consolidados
(En miles de pesos)

Costos y gastos/Compañía	Concepto de la transacción	Al 31 de marzo de 2023	Al 31 de marzo de 2022
Enel Finance Internacional Nv	Gastos financieros	\$ 9.755.785	\$ -
Enel Energía, S.A. DE C.V.	Compra de energía	3.848.637	-
Enel Global Services S.p.A.	Servicios informáticos (1)	3.558.087	737.365
Enel Global Services S.p.A.	Diferencia en cambio	223.469	-
Enel S.p.A.	Servicios informáticos (1)	2.971.171	823.305
Enel S.p.A.	Expatriados	573.659	208.090
Enel S.p.A.	Garantía e intereses	315.653	1.465.508
Enel S.p.A.	Diferencia en cambio	-	569.012
Enel Green Power S.p.A. Glo	Technical fee	2.705.666	278.927
Enel Green Power S.p.A. Glo	Servicios informáticos (1)	2.161.363	930.488
Enel Green Power S.p.A. Glo	Diferencia en cambio	1.344.669	245.322
Enel Green Power S.p.A. Glo	Impatriados	2.150	27.811
Enel Grids S.R.L.	Servicios informáticos (1)	2.534.212	764.282
Enel Grids S.R.L.	Diferencia en cambio	560.123	9.454
Enel Grids S.R.L.	Impatriados	460.609	119.088
Fundación Enel Colombia	Donaciones	1.912.202	1.703.369
Enel X S.R.L.	Servicios informáticos	559.746	162.682
Enel X S.R.L.	Diferencia en cambio	37.108	-
Enel Green Power Romania S.R.L.	Impatriados	472.398	30.210
Enel Global Thermal Generation S.R.L.	Diferencia en cambio	414.083	71.579
Enel Global Thermal Generation S.R.L.	Servicios informáticos	-	900.832
Enel Green Power Chile S.A.	Diferencia en cambio	239.713	-
Enel Global Trading S.p.A. IT	Servicios informáticos	239.573	532.783
Enel Global Trading S.p.A. IT	Diferencia en cambio	8.828	64.250
Enel Global Trading S.p.A. IT	Impatriados	-	83.546
Endesa Operaciones y Servicios Comerciales S.L.	Diferencia en cambio	157.046	16.781
Gridspertise S.R.L.	Diferencia en cambio	117.026	-
Gridspertise S.R.L.	Servicios de ingeniería	-	607.539
Enel Green Power España S.L.U.	Expatriados	107.956	-
Enel Brasil S.A.	Impatriados	107.956	164.857
Enel Brasil S.A.	Diferencia en cambio	-	855.440
Enel Iberia S.R.L.	Impatriados	97.761	66.179
Enel Generación Chile S.A.	Impatriados	64.994	15.894
Enel Generación Chile S.A.	Diferencia en cambio	630	9.617
Enel Distribución Chile S.A.	Impatriados	26.658	16.143
Enel Chile S.A.	Expatriados	62.765	-
Enel Chile S.A.	Diferencia en cambio	25.992	-
Grupo Energía Bogotá S.A. E.S.P.	Fibra óptica Betania	60.690	20.230
Grupo Energía Bogotá S.A. E.S.P.	Otros Servicios	3.048	-
Endesa Energía S.A.	Diferencia en cambio	11.148	10.495
Codensa S.A. E.S.P.	Transporte de energía (2)	-	32.868.945
Codensa S.A. E.S.P.	Gastos financieros (2)	-	28.021
Enel Américas S.A.	Deterioro (3)	-	8.094.077
Enel Green Power Colombia S.A.S.	Compra de energía (2)	-	7.503.795
Enel North America, Inc.	Otros servicios	-	139.999
Enel Produzione S.p.A.	Diferencia en cambio	-	23.356
		\$ 35.742.574	\$ 60.169.271

(1) La variación corresponde principalmente a que las transacciones realizadas en los meses de enero y febrero de 2022 en Codensa S.A. E.S.P. y Enel Green Power Colombia S.A. E.S.P., se trasladaron al patrimonio, en el año 2023 no tenemos este efecto y se muestra el resultado total del trimestre.

Enel Colombia S.A. E.S.P. y sus filiales

Notas a los Estados Financieros Intermedios Condensados Consolidados

(En miles de pesos)

- (2) Corresponde a transacciones realizadas de enero a febrero entre Emgesa S.A. E.S.P. con Codensa S.A. E.S.P. y Enel Green Power Colombia S.A. E.S.P., compañías que se fusionaron a partir del 1 de marzo de 2022 llevando sus resultados al patrimonio de Enel Colombia S.A. E.S.P.
- (3) Al cierre de diciembre 2022 se cerró la cuenta por cobrar por capitalización de Enel Américas S.A., por lo tanto, al año 2023 no se tiene deterioro.

Junta Directiva y personal clave de la Gerencia

Junta Directiva

El Grupo cuenta con una Junta Directiva compuesta por siete (7) miembros principales, cada uno de ellos con un suplente personal, elegidos por la Asamblea General de Accionistas mediante el sistema de cociente electoral. Mientras la sociedad tenga la calidad de emisor de valores, el 25% de los miembros de la Junta Directiva serán independientes en los términos de ley. La designación de miembros de la Junta Directiva se hará para períodos de dos (2) años, pueden ser reelegidos indefinidamente y sin perjuicio de la facultad de la Asamblea de Accionistas de removerlos libremente en cualquier momento.

La Junta Directiva, vigente al 31 de marzo de 2023, fue elegida por la Asamblea General de Accionistas en sesión ordinaria llevada a cabo el 29 de marzo de 2022. En el Grupo se designa un presidente, el cual es elegido por la Junta Directiva entre sus miembros para un período de dos (2) años, pudiendo ser reelegido indefinidamente o removido libremente antes del vencimiento del período. Así mismo, la Junta Directiva nombrará a un secretario, quien no podrá ser miembro de la Junta y podrá ser reemplazado libremente en cualquier momento. La designación del presidente y secretario se aprobó por la Junta Directiva en sesión No. 507 del 30 de marzo de 2022.

Conforme a lo establecido en el artículo 43 numeral segundo de los estatutos sociales, es función de la Asamblea General de Accionistas fijar la remuneración de los miembros de la Junta Directiva. La remuneración vigente, según aprobación de la Asamblea de Accionistas en sesión ordinaria del 29 de marzo de 2022 es de USD\$2.000(*), después de impuestos, por asistencia a cada sesión de la Junta Directiva. (*) Cifras en dólares completos.

De acuerdo con el acta de Asamblea General de Accionistas número 107 celebrada el 29 de marzo de 2022, se aprobó la plancha de Junta Directiva en los términos expuestos a continuación:

Renglón	Principal	Suplente
Primero	Lucio Rubio Díaz	Francesco Bertoli
Segundo	José Antonio Vargas Lleras	Maurizio Rastelli
Tercero	Andrés Caldas Rico	Diana Marcela Jiménez Rodríguez
Cuarto	Carolina Soto Losada	Sin Designación
Quinto	Juan Ricardo Ortega López	Andrés Baracaldo Sarmiento
Sexto	Jorge Andrés Tabares Ángel	Néstor Raúl Fagua Guaque
Séptimo	Astrid Martínez Ortíz	Sin designación

La composición de la Junta Directiva se encuentra debidamente inscrita en el Registro Mercantil administrado por la Cámara de Comercio de Bogotá.

Enel Colombia S.A. E.S.P. y sus filiales
Notas a los Estados Financieros Intermedios Condensados Consolidados
(En miles de pesos)

Los honorarios pagados a la Junta Directiva:

Tercero	Al 31 de marzo de 2023	Al 31 de diciembre de 2022
Rubio Díaz Lucio	\$32.134	\$136.641
Vargas Lleras José Antonio	42.694	127.949
Ortega López Juan Ricardo	32.134	127.709
Martínez Ortiz Astrid	32.134	118.777
Soto Losada Carolina	32.134	118.777
Tabares Ángel Jorge Andrés	32.134	109.844
Caldas Rico Andrés	21.574	109.844
Villasante Losada Alvaro	-	36.194
Rastelli Maurizio	-	9.040
Total general	\$ 224.938	\$ 894.775

Personal clave de la Gerencia

A continuación, se relaciona el personal clave de la gerencia:

Nombre	Cargo	Período
Lucio Rubio Díaz	Gerente	enero – marzo.
Eugenio Calderón	Primer Suplente del Gerente	enero – marzo.
Fernando Gutiérrez Medina	Segundo Suplente del Gerente	enero – marzo.
Francesco Bertoli	Tercer Suplente del Gerente	enero – marzo.
Carlos Mario Restrepo	Cuarto Suplente del Gerente	enero – marzo.
Maurizio Rastelli	Quinto Suplente del Gerente / Gerente Administración Finanzas y Control	enero – marzo.

Las remuneraciones devengadas por el personal clave de la gerencia del 1 de enero al 31 de marzo de 2023 ascienden a \$1.615.716. Estas remuneraciones incluyen los salarios y bonificaciones así:

	Al 31 de marzo de 2023	Al 31 de diciembre de 2022
Remuneraciones	\$ 1.615.716	\$ 6.955.482
Beneficios a corto plazo	-	1.452.147
Beneficios a largo plazo	-	1.433.334
	\$ 1.615.716	\$ 9.840.963

Planes de incentivos al personal clave de la gerencia

El Grupo tiene para sus ejecutivos un bono anual por cumplimiento de objetivos. Este bono corresponde a un determinado número de remuneraciones brutas mensuales.

Del 1 de enero al 31 de marzo de 2023 el Grupo no cuenta con beneficios de pagos basados en acciones al personal clave de la gerencia, ni ha constituido garantía a favor de estos.

Del 1 de enero al 31 de marzo de 2023 no hay pagos de indemnizaciones por terminación de contrato.

Enel Colombia S.A. E.S.P. y sus filiales
Notas a los Estados Financieros Intermedios Condensados Consolidados
(En miles de pesos)

9. Inventarios, neto

	<u>Al 31 de marzo de 2023</u>	<u>Al 31 de diciembre de 2022</u>
Materiales eléctricos y accesorios de energía, neto (1)	\$ 342.956.396	\$ 290.289.310
Carbón (2)	86.188.104	86.464.724
Transformadores	49.332.169	46.094.006
Fuel oil (3)	23.029.824	32.550.531
Bonos de carbono CO2 (4)	18.781.651	90.656
Materiales no eléctricos (1)	11.884.981	10.220.806
Otros inventarios	3.148.208	3.307.773
Total inventarios	\$ 535.321.333	\$ 469.017.806

(1) Los materiales y accesorios están compuestos por:

	<u>Al 31 de marzo de 2023</u>	<u>Al 31 de diciembre de 2022</u>
Repuestos y materiales (a)	\$ 361.255.772	\$ 307.932.335
Provisión de materiales (b)	(6.414.395)	(7.422.219)
Total otros Inventarios	\$ 354.841.377	\$ 300.510.116

Los materiales y repuestos corresponden a elementos que son utilizados en el proceso de construcción de proyectos, reparaciones y/o mantenimientos de las plantas de generación, subestaciones, redes de distribución de alta, media y baja tensión y redes de alumbrado público, de acuerdo con el plan de mantenimiento e inversiones definido por el Grupo para el año 2023.

Centroamérica:

Los inventarios de las compañías de Centroamérica corresponden al grupo de materiales, repuestos y accesorios eléctricos.

<u>Inventarios Centroamérica</u>	
<u>País</u>	<u>Valor</u>
Guatemala	\$24.115.508
Panamá	8.738.929
Costa Rica	1.919.292
Total Inventarios Centroamérica	\$34.773.729

(a) Al 31 de marzo de 2023 se realizó uso de la provisión constituida para el período 2023 por \$914.216 correspondiente a baja de material obsoleto en el segmento de distribución.

En las compañías de Centroamérica, Panamá tiene al 31 de marzo de 2023 una provisión de obsolescencia por \$2.367.866.

(2) Carbón (Central Termozipa): Con corte a marzo 31 de 2023 y con respecto al corte del 31 diciembre de 2022, el inventario de carbón permaneció estable, debido a que el volumen de compras del combustible equilibró el volumen consumido en el despacho de la central. De igual manera, los precios no presentaron mayor variación en el período.

(3) Fuel Oil (Central Cartagena): Al 31 de marzo de 2023 el volumen del inventario de combustóleo disminuyó frente al registrado el 31 de diciembre de 2022 debido al consumo derivado del despacho de la Central (generaciones de seguridad del SIN y pruebas). No se realizó reposición del stock en el período.

Enel Colombia S.A. E.S.P. y sus filiales
Notas a los Estados Financieros Intermedios Condensados Consolidados
(En miles de pesos)

- (4) Al 31 de marzo de 2023, se tienen reconocidos bonos de carbono CO₂, cuyo valor razonable es de \$18.781.651 correspondientes a 2.691.628 certificados emitidos en noviembre de 2020 por reducción de emisiones CO₂ de los años 2015 – 2018 por \$18.755.788, 1.396.818 certificados emitidos en marzo de 2021 por reducción de emisiones CO₂ de los años 2019 y 2020 por \$19.415.770, 1.167.444 certificados emitidos en febrero de 2022 por reducción de emisiones CO₂ por \$16.485.062 y 1.133.764 certificados emitidos en marzo de 2023 por reducción de emisiones CO₂ por \$18.752.457 de las centrales Quimbo, Guavio Menor, Dario Valencia Samper, Salto Il Tequendama; así mismo, se han realizado ventas de certificados CO₂ con impacto en el inventario por (\$54.627.426).

El valor de los inventarios reconocido como gasto durante el período, corresponde a los consumos para la generación de energía.

10. Activos y pasivos mantenidos para la venta

El Grupo a 31 de marzo de 2023, tiene activos mantenidos para la venta por \$1.057.507.952; así como pasivos directamente asociados con activos mantenidos para la venta por \$737.027.208; los cuales se describen a continuación:

Compañías ZE: (Usme ZE S.A.S., Fontibón ZE S.A.S., Bogotá ZE S.A.S., Colombia ZE S.A.S.)

El 17 de junio de 2020 las sociedades Enel Colombia SA E.S.P. en adelante (Enel) y MPCÍ Ebus Colombia Holdings S.A.S. en adelante (AMP), firmaron un acuerdo comercial para el desarrollo de negocios de vehículos para transporte público eléctrico en la modalidad de transporte masivo terrestre. Como producto de la estrategia comercial, se dio la oportunidad de negocio en el Proyecto Transmilenio 2.1. Por consiguiente, propuso participar en las Unidades Funcionales (i) UF7 - Fontibón IV ("UF7"), y (ii) UF13 - Usme II licitadas en este proyecto.

El 30 de diciembre de 2020, TMSA adjudicó el Proyecto Transmilenio a Bogotá ZE S.A.S., subsidiaria de propiedad de, Colombia ZE S.A.S., la cual a su vez es subsidiaria de propiedad total del vendedor: conforme a las bases de licitación del Proyecto Transmilenio, Bogotá ZE S.A.S. constituyó las sociedades Fontibón ZE S.A.S. y Usme ZE S.A.S. en adelante (SPV).

Las sociedades Usme ZE S.A.S. y Fontibón ZE S.A.S. fueron constituidas el 18 de enero de 2021, con el objeto principal de suscribir y ejecutar los contratos de concesión para la Unidad Funcional de Operación – UFO 7 Fontibón IV y la Unidad Funcional de Operación – UFO 13 Usme IV dentro del proceso de selección abreviada No. TMSA-SAM-14-2020 y TMSA-SAM-15-2020. Los contratos de concesión No. 107 y 108 de 2021, fueron firmados con la Empresa de Transporte del Tercer Milenio- Transmilenio S.A. en adelante (TMSA) el 27 de enero de 2021.

El único accionista de estas compañías es la Sociedad Bogotá ZE S.A.S., la cual fue constituida el 20 de octubre de 2020, a su vez los accionistas de Bogotá ZE S.A.S. al 30 de junio de 2022 eran Enel Colombia S.A. E.S.P. con una participación del 62,994% de sus acciones y Colombia ZE S.A.S. con un 37,005 % de sus acciones.

El 19 de julio de 2022 mediante el acta N.º 10 correspondiente a "Reunión extraordinaria Asamblea de Accionista Único Colombia ZE S.A.S.", se aprobó la capitalización de la sociedad Colombia ZE S.A.S. con un aporte en especie por parte de Enel Colombia S.A. E.S.P. de 317.248.010 acciones

Enel Colombia S.A. E.S.P. y sus filiales

Notas a los Estados Financieros Intermedios Condensados Consolidados

(En miles de pesos)

que tiene en la sociedad Bogotá ZE S.A.S., con una participación por un valor nominal más una prima en colocación que aporta en especie por \$31.724.801.

Según lo anterior, el único accionista de Bogotá ZE S.A.S. es la sociedad Colombia ZE S.A.S. la cual fue constituida el 17 de abril de 2018, con un único accionista Enel Colombia S.A. E.S.P.

De acuerdo con la adjudicación de estos contratos de concesión y dando alcance al acuerdo complementario de estrategia de negocio, el 16 de junio de 2022, Enel Colombia S.A. E.S.P. notificó a la compañía AMPCI Ebus Developments LLC (AMP) el cumplimiento de las condiciones para la venta.

El 14 de diciembre de 2022 se firmó el acuerdo de compra entre Enel Colombia SA E.S.P. (comprador) y AMPCI Ebus Colombia Holdings S.A.S. (vendedor), considerado, que cada uno de los SPV de la Concesión ha cumplido con sus obligaciones en virtud del Contrato de Concesión correspondiente, incluida la creación de los fondos fiduciarios (patrimonios autónomos), la provisión de la Flota y la construcción y entrega de la Infraestructura de Apoyo pertinente (Infraestructura de Soporte) de las Unidades Funcionales, en cada caso a satisfacción de TMSA, de conformidad con los términos y condiciones de los Contratos de Concesión y las bases de licitación del Proyecto Transmilenio.

A la fecha de suscripción de este Acuerdo, (i) Enel Colombia S.A. E.S.P., actualmente tiene 5.503.986 acciones ordinarias de Colombia ZE S.A.S., representando el 100% del capital social de Colombia ZE S.A.S., (las "Acciones Existentes"); (ii) Colombia ZE S.A.S. actualmente tiene 5.186.737 acciones ordinarias de Bogotá ZE S.A.S., representando el 100% del capital social de Bogotá ZE S.A.S.; (iii) Bogotá ZE S.A.S., actualmente tiene 38.942.000.000 acciones ordinarias de Fontibón ZE S.A.S., representando el 100% del capital social de Fontibón ZE S.A.S., y (b) 51.936.000. acciones ordinarias de Usme ZE S.A.S., representando el 100% del capital social de Usme ZE S.A.S.

Por lo anterior, al 31 de marzo de 2023, y según la disposición de la Norma Internacional de Información Financiera Activos No Corrientes Mantenidos para la Venta (NIIF 5), el Grupo reclasificó los activos y pasivos de las sociedades, Colombia ZE S.A.S., Bogotá ZE S.A.S., Usme ZE S.A.S., y Fontibón ZE S.A.S., como mantenidos para la venta.

El 21 de abril de 2023, la compañía AMPCI Ebus Colombia Holdings S.A.S. ahora denominada InfraBridge por cambio de razón social realizó la compra de 80% del capital social de Colombia ZE S.A.S., lo cual significa también a la compra del 80% del capital social de su subsidiaria Bogotá ZE S.A.S., y a su vez el 80% del capital social de Fontibón ZE S.A.S., y Usme ZE S.A.S, subsidiarias, de Bogotá ZE S.A.S. por un valor total de \$31.498.780. pesos colombianos.

Centroamérica

Traslado como mantenido para la venta sociedad Transmisora de Energía Renovables S.A.

Transmisora de Energía Renovable S.A. en adelante (Transnova) está ubicada en Guatemala, se dedica a la transmisión de energía eléctrica en este país. La Compañía fue creada para interconectar la energía generada por la hidroeléctrica Palo Viejo (operada por su relacionado local Renovables de Guatemala, S.A.) por medio de una línea de transmisión y dos subestaciones eléctricas; sin embargo, a la fecha opera para toda la red nacional, donde se conectan tanto agentes terceros independientes como entidades relacionadas locales. Transnova cuenta con subestaciones en

Enel Colombia S.A. E.S.P. y sus filiales

Notas a los Estados Financieros Intermedios Condensados Consolidados

(En miles de pesos)

Uspantan y Chixoy 2, y una línea de transmisión aérea de 32 kilómetros de extensión para interconectar las subestaciones mencionadas. La línea de transmisión consta de doble circuito, configuración vertical comprendiendo torres metálicas, doble haz de conductor por fase, cable de guarda OPGW, y cadenas de aisladores y fundiciones para bases de torres.

Al cierre del 31 de marzo de 2023, el Grupo tenía negociaciones avanzadas en el perfeccionamiento de la venta de Transnova, por lo que la administración del Grupo estima tener una alta probabilidad en la materialización de la venta de la sociedad, en el transcurso del año 2023.

Una vez confirmada esta operación, se estarán negociando los términos del contrato de compraventa y la operación concluirá con la firma y el cierre de forma simultánea al no requerirse autorizaciones por parte de los órganos de regulación o competencia.

El valor estimado de la negociación es de USD \$23.000.000, con un rango de +/- 5%, más la disponibilidad de caja de Transnova en el momento del cierre de la transacción. El valor de venta previsto de esta sociedad supera su valor en libros al 31 de marzo de 2023.

Considerando lo indicado en los párrafos precedentes, de acuerdo con lo establecido en la NIIF 5 “Activos no corrientes mantenidos para la venta y operaciones discontinuadas” y siguiendo el criterio contable, al 31 de marzo 2023, el Grupo reclasificó los activos y pasivos de Transnova S.A., como mantenido para la venta.

A continuación, se detallan los conceptos mantenidos para la venta

	Colombia ZE S.A.S.	Bogotá ZE S.A.S.	Usme ZE S.A.S.	Fontibón ZE S.A.S.	CAM Transmisora de energía renovable S.A.	Saldo al 31 de marzo 2023	Reclasificación	Saldo a 31 de marzo de 2023
ACTIVOS								
ACTIVOS CORRIENTES								
Efectivo y equivalentes al efectivo	5.298.774	94.527	1.771.986	1.302.427	51.548.950	60.016.664	(60.016.664)	-
Otros activos financieros	-	-	43.059.572	37.136.635	-	80.196.207	(80.196.207)	-
Otros activos no financieros	132.155	-	45.874.629	33.534.269	3.267.088	82.808.141	(82.808.141)	-
Cuentas comerciales por cobrar y otras Cuentas por cobrar, neto	-	-	6.319.509	5.167.245	1.287.925	12.774.679	(12.774.679)	-
Inventarios	-	-	-	-	532.028	532.028	(532.028)	-
Activos por impuestos	83.373	-	12.085.214	3.014.557	-	15.183.144	(15.183.144)	-
Activos mantenidos para la venta	-	-	-	-	-	-	251.510.863	251.510.863
Total de activos corrientes	5.514.302	94.527	109.110.910	80.155.133	56.635.991	251.510.863	-	251.510.863
ACTIVOS NO CORRIENTES								
Otros activos financieros	-	-	355.706.033	270.739.095	-	626.445.128	(626.445.128)	-
Otros activos no financieros	-	-	-	4.264.185	2.114.394	6.378.579	(6.378.579)	-
Cuentas comerciales por cobrar y otras cuentas por cobrar, neto	-	-	439.959	(15.244)	77	424.792	(424.792)	-
Cuentas por cobrar a entidades relacionadas no corrientes	-	-	10.936.991	8.082.413	-	19.019.404	(19.019.404)	-
Inversiones contabilizadas por el método de la participación	94.310.508	94.254.692	-	-	-	188.565.200	(188.565.200)	-
Propiedades, planta y equipo	-	-	22.356.191	34.075.878	93.396.843	149.828.912	(149.828.912)	-
Activos intangibles distintos de la plusvalía	-	-	-	-	979.357	979.357	(979.357)	-
Activos por impuestos diferidos	13.674	-	-	-	-	13.674	(13.674)	-
Activos mantenidos para la venta	-	-	-	-	-	-	991.655.046	991.655.046
Total de activos no corrientes	94.324.182	94.254.692	389.439.174	317.146.327	96.490.671	991.655.046	-	991.655.046
Eliminaciones y reclasificaciones							(185.657.957)	(185.657.957)
Total Activos Mantenidos Para La Venta	99.838.484	94.349.219	498.550.084	397.301.460	153.126.662	1.243.165.909	(185.657.957)	1.057.507.952
PASIVOS CORRIENTES								
Otros pasivos financieros	-	-	28.203.794	23.376.372	-	51.580.166	(51.580.166)	-
Cuentas comerciales y otras cuentas por pagar, neto	5.629	377	1.222.944	7.158.433	2.227.833	10.615.216	(10.615.216)	-
Cuentas por pagar a entidades relacionadas	35.592	38.331	63.595.812	4.644.956	206.142	68.520.833	(68.520.833)	-
Pasivos por impuestos	195.779	-	18.183.635	5.435.755	112.395	23.927.564	(23.927.564)	-

Enel Colombia S.A. E.S.P. y sus filiales
Notas a los Estados Financieros Intermedios Condensados Consolidados
(En miles de pesos)

	Colombia ZE S.A.S.	Bogotá ZE S.A.S.	Usme ZE S.A.S.	Fontibón ZE S.A.S.	CAM Transmisora de energía renovable S.A.	Saldo al 31 de marzo 2023	Reclasificación	Saldo a 31 de marzo de 2023
Provisiones por beneficios a los empleados	-	-	63.280	27.580	1.157	92.017	(92.017)	-
Otros pasivos no financieros	815	-	2.556.620	199.089	535.962	3.292.486	(3.292.486)	-
Pasivos mantenidos para la venta	-	-	-	-	-	-	158.028.282	158.028.282
Total de pasivos corrientes	237.815	38.708	113.826.085	40.842.185	3.083.489	158.028.282	-	158.028.282
PASIVOS NO CORRIENTES								
Otros pasivos financieros	-	-	348.846.402	282.730.506	-	631.576.908	(631.576.908)	-
Otras provisiones	-	-	589.087	470.007	-	1.059.094	(1.059.094)	-
Pasivo por impuestos diferidos	-	-	3.607.772	10.684.806	-	14.292.578	(14.292.578)	-
Provisiones por beneficios a los empleados corrientes	-	-	-	-	1.271	1.271	(1.271)	-
Pasivos mantenidos para la venta	-	-	-	-	-	-	646.929.851	646.929.851
Total de pasivos no corrientes	-	-	353.043.261	293.885.319	1.271	646.929.851	-	646.929.851
Eliminaciones y reclasificaciones	-	-	-	-	-	-	(67.930.925)	(67.930.925)
Total Pasivos Mantenidos Para La Venta	237.815	38.708	466.869.346	334.727.504	3.084.760	804.958.133	(67.930.925)	737.027.208

Otros activos mantenidos para la venta

	Al 31 de marzo de 2023	Al 31 de diciembre de 2022
Propiedades, planta y equipo (1)	\$ 261.138	\$ 261.138
	\$ 261.138	\$ 261.138

- (1) Según los acuerdos de arreglo directo realizados entre la compañía Enel Colombia S.A. E.S.P. y Estandarte Promotora S.A.S., se formaliza el proceso de compra de activos por parte de esta entidad con el primer pago efectuado en el mes de agosto de 2021.

Este acuerdo considera dos activos:

Una bodega (edificio y terreno) ubicada en el municipio de Facatativá (Cundinamarca), actualmente se tiene un contrato de arrendamiento en el cual el comprador es el arrendatario.

El terreno denominado Waku-Waku ubicado en la ciudad de Bogotá, sobre el cual se ha firmado un contrato de derechos fiduciarios.

El 30 de junio de 2022 se cumplió el hito del segundo pago por valor de \$6.100.000 detallados así: Lote Waku-Waku \$5.412.112 y bodega Facatativá por \$687.888.

El 29 diciembre de 2022 se recibió el tercer abono por valor de \$5.000.000 detallados así: Lote Waku-Waku \$2.902.348 y bodega Facatativá por \$2.097.652.

Al 31 de diciembre de 2022 se protocolizó la venta del Lote Waku-Waku mediante la escritura 2345-22 de la notaría 70 por el cual se realizó la transferencia de dominio, adicionalmente la venta de la bodega Facatativá se realizó parte de la protocolización de la venta a través de la escritura 2346-22, al 31 de marzo de 2023 se encuentra en proceso de protocolización en virtud de la licencia de subdivisión del predio por valor en libros de \$261.138.

Teniendo en cuenta la formalización del proceso de venta y lo establecido en la NIIF 5 Activos no corrientes mantenidos para la venta, se clasifican como activos mantenidos para

Enel Colombia S.A. E.S.P. y sus filiales
Notas a los Estados Financieros Intermedios Condensados Consolidados
(En miles de pesos)

la venta por el valor en libros, que es inferior al valor razonable de los activos.

11. Activos por impuesto de renta

El activo correspondiente a impuestos se presenta a continuación:

	<u>Al 31 de marzo 2023</u>	<u>Al 31 de diciembre de 2022</u>
Anticipo por impuesto de renta (CAM)	\$ 7.910.697	\$ 10.550.736
Autorretenciones de retención en la fuente	3.427.005	3.437.422
Anticipo de renta año	2.423.161	2.420.901
Saldos a favor renta.	104.288	23.588
Autorretenciones especiales.	100.485	69.169
Descuentos tributarios y retención en la fuente	19.636	84.505
Impuesto de renta corriente	(68.471)	(74.695)
Activo por impuesto corriente	\$ 13.916.801	\$ 16.511.626

El detalle de los activos por impuesto corriente por cada una de las compañías se presenta a continuación:

- Enel Colombia S.A.E.S.P.

	<u>Al 31 de marzo de 2023</u>	<u>Al 31 de diciembre de 2022</u>
Autorretenciones a favor 2020	\$ 2.420.336	\$ 2.420.336
Autorretenciones a favor 2019	1.002.035	1.002.035
Menor valor de anticipo 2020	2.420.336	2.420.336
Activo por impuestos corrientes	\$ 5.842.707	\$ 5.842.707

- Compañías Centroamericanas

	<u>Al 31 de marzo de 2023</u>	<u>Al 31 de diciembre 2022</u>
Total sociedades Panamá	\$ 4.411.595	\$ 4.585.998
Total sociedades Costa Rica	3.499.102	5.964.738
Total anticipo impuesto de renta	\$ 7.910.697	\$ 10.550.736

- Enel X Colombia S.A.S. E.S.P.

	<u>Al 31 de marzo de 2023</u>	<u>Al 31 de diciembre 2022</u>
Autorretenciones otros conceptos	\$ 100.485	\$ 13.331
Anticipo de renta – Retenciones practicadas	2.825	565
Saldo a favor Renta	4	4
Activos por impuestos corrientes	\$ 103.314	\$ 13.900

- Sociedad Portuaria Central Cartagena S.A

	<u>Saldo final al 31 de marzo de 2023</u>	<u>Al 31 de diciembre 2022</u>
Saldo a Favor año anterior	\$ 48.445	\$ 23.584
Descuentos tributarios y retenciones en la fuente	19.636	84.505
Autorretenciones de retención en la fuente	4.634	15.051
Impuesto sobre la renta y complementarios corrientes	(68.471)	(74.695)
Saldo por paga Impuesto de Renta y complementarios	\$ 4.244	\$ 48.445

Enel Colombia S.A. E.S.P. y sus filiales
Notas a los Estados Financieros Intermedios Condensados Consolidados
(En miles de pesos)

- Compañías Renovables

	Al 31 de marzo 2023	Al 31 de diciembre 2022
Saldo a favor renta Atlántico Photovoltaic S.A.S.	\$ 45.025	\$ -
Saldo a favor renta EGP Latamsolar Fotovoltaica Fundación S.A.S.	10.814	-
Autorretenciones y retenciones Atlántico Photovoltaic S.A.S.	-	45.024
Autorretenciones y retenciones Latamsolar Fotovoltaica Fundación S.A.S.	-	10.814
Autorretenciones y retención en la fuente	\$ 55.839	\$ 55.838

12. Inversiones en subsidiarias, negocios conjuntos y asociadas

Las participaciones que el Grupo posee en asociadas se registran siguiendo el método de participación de acuerdo con la política definida.

El siguiente es el detalle de las inversiones:

Títulos Participativos en Acciones	Actividad Económica	Relación	Acciones Ordinarias	% Participación	Al 31 de marzo de 2023	Al 31 de diciembre de 2022
Crédito Fácil Codensa S.A. (Compañía de financiamiento) (1)	Inversión	Asociada	15.678	48,9938%	14.415.159	14.584.815
Operadora Distrital de Transporte S.A.S. (2)	Inversión	Asociada	12.500	20,0000%	2.973.036	-
					\$17.388.195	\$ 14.584.815

- (1) Crédito Fácil Codensa S.A. (Compañía de financiamiento) es una sociedad anónima que tiene como objeto principal el desarrollo de las actividades propias de las compañías de financiamiento de conformidad con lo permitido por la ley. Se considera la inversión de Enel Colombia S.A. E.S.P. en esta compañía como una asociada atendiendo que la participación es del 48,99% y en la que el Grupo tiene influencia significativa.
- (2) Operadora distrital de transporte S.A.S. “La Rolita”, es una Compañía que tiene por objeto social principal, la prestación del servicio de transporte masivo, publico en Bogotá y su área de influencia; Enel Colombia S.A. E.S.P. tiene una participación del 20% de las acciones de esta Compañía, las cuales se inscribieron en febrero de 2023 ante la Cámara de Comercio.

Información correspondiente a las asociadas:

	Total Activo	Total Pasivo	Patrimonio	Total Pasivo y Patrimonio	Pérdida del período
Crédito Fácil Codensa S.A. (Compañía de financiamiento)	29.905.701	483.286	29.422.415	29.905.701	(346.281)
Operadora Distrital de Transporte S.A.S.	18.941.682	4.076.504	14.865.178	18.941.682	2.365.178

El detalle del efecto en resultado de las asociadas actualizadas por el método de participación patrimonial sobre las que el Grupo tiene inversión directa es el siguiente:

Enel Colombia S.A. E.S.P. y sus filiales
Notas a los Estados Financieros Intermedios Condensados Consolidados
(En miles de pesos)

Efecto en resultado método participación patrimonial	Ingreso/Gasto	
	Período de tres meses del 1 de enero al 31 de marzo de 2023	Período de tres meses del 1 de enero al 31 de marzo de 2022
Operadora Distrital de Transporte S.A.S.	473.036	-
Crédito Fácil Codensa S.A. (Compañía de financiamiento)	(169.656)	-
Total	\$ 303.380	\$ -

13. Activos intangibles distintos de la plusvalía, neto

Activos Intangibles	Al 31 de marzo de 2023	Al 31 de diciembre de 2022
Concesiones (1)	\$ 625.943.267	\$ 658.478.961
Costos por obtención de contratos (2)	503.671.989	531.761.657
Otros activos intangibles identificables (3)	428.417.570	420.713.722
<i>Construcciones y avances de obras</i>	367.933.724	354.838.687
<i>Otros recursos intangibles</i>	60.483.846	65.875.035
Programas informáticos (4)	277.884.676	301.296.015
Derechos y servidumbres (5)	94.243.765	95.405.232
Costos de desarrollo	37.112.355	37.254.821
Licencias	7.724.422	9.069.656
Activos intangibles, neto	\$ 1.974.998.044	\$ 2.053.980.064
<i>Costo</i>		
Concesiones	\$ 1.846.773.209	\$ 1.919.403.139
Costos por obtención de contratos	518.886.251	539.399.396
Otros activos intangibles identificables	476.894.725	469.072.009
<i>Construcciones y avances de obras</i>	367.933.724	354.838.687
<i>Otros recursos intangibles</i>	108.961.001	114.233.322
Programas informáticos	696.953.332	692.031.409
Derechos y servidumbres	164.002.110	164.002.110
Licencias	93.306.102	93.488.301
Costos de desarrollo	71.652.225	71.652.225
Activos Intangibles, bruto	\$ 3.868.467.954	\$ 3.949.048.589
<i>Amortización</i>		
Concesiones	(1.215.004.602)	(1.255.098.838)
Deterioro concesión	(5.825.340)	(5.825.340)
Costos por obtención de contratos	(15.214.262)	(7.637.739)
Otros Activos intangibles identificables	(48.477.155)	(48.358.287)
Programas informáticos	(419.068.656)	(390.735.394)
Derechos y servidumbres	(69.758.345)	(68.596.878)
Licencias	(85.581.680)	(84.418.645)
Costos de desarrollo	(34.539.870)	(34.397.404)
Amortización Acumulada de Activos Intangibles	\$ (1.893.469.910)	\$ (1.895.068.525)

(1) Las concesiones corresponden a:

• **Sociedad Portuaria Central Cartagena S.A.**

Corresponde a los derechos de concesión portuaria otorgados por la Agencia Nacional de Infraestructura (ANI) por \$884.113, costo de construcción del muelle fijo por \$7.070.076. Así mismo, luego de las evaluaciones efectuadas, se determinó que la construcción del muelle fijo representa la contraprestación por el derecho de uso y explotación del muelle durante

Enel Colombia S.A. E.S.P. y sus filiales
Notas a los Estados Financieros Intermedios Condensados Consolidados
(En miles de pesos)

un tiempo determinado; que de acuerdo con lo establecido en el párrafo 17 de la CINIIF 12, debe reconocerse como un activo intangible, adicionalmente, este derecho cumple con las características de un activo intangible como lo define la NIC 38 dado que es identificable, controlado por el Grupo durante la concesión y del cual se derivarán beneficios económicos.

Reconocimiento del muelle flotante como un activo intangible por \$1.622.827, toda vez que, se enmarca en el contrato de concesión y teniendo en cuenta que cumple las condiciones bajo CINIF 12 para dicho reconocimiento. Al 31 de marzo de 2023 el valor neto de concesiones en Sociedad Portuaria Central Cartagena S.A. es de \$536.085; en diciembre de 2022 se registra un gasto por deterioro de \$(5.825.340) generado por la finalización de la operación comercial de su principal cliente la Central Cartagena propiedad de Enel Colombia S.A. E.S.P. a partir de noviembre de 2023, en el marco de la estrategia de transición energética para esta central basada en principios de sostenibilidad y transición justa.

	<u>SPCC</u>
Costo	\$ 9.577.016
Amortización	(3.215.591)
Deterioro	<u>(5.825.340)</u>
Neto Concesiones	\$ 536.085

- **Costa Rica:**

P.H. Chucás S.A. tiene un contrato firmado de acuerdo de compra de energía (PPA) con el Instituto Costarricense de Electricidad (ICE) por la construcción, operación y traslado de la planta (BOT) hasta septiembre 2031. Se reconoce tanto un instrumento financiero como un activo intangible por la contraprestación a cobrar por la construcción de la Planta Chucás.

	<u>Costa Rica</u>
Costo	\$1.628.969.043
Amortización	<u>(1.130.137.006)</u>
Neto Concesiones	\$ 498.832.037

- **Panamá:**

La compañía Enel Fortuna S.A. tiene contrato de concesión para la generación de energía hidroeléctrica mediante la explotación del aprovechamiento hidroeléctrico ubicado sobre el Río Chiriquí donde se ubica la Planta Fortuna de 300 MW. La concesión tiene vigencia de 50 años hasta el 2038.

	<u>Panamá</u>
Costo	\$208.227.150
Amortización	<u>(81.652.005)</u>
Neto Concesiones	<u>\$126.575.145</u>

- (2) Panamá: corresponde a la cesión de los contratos de suministro de energía a favor de Enel Fortuna S.A., por parte de Sinolam Smarter Energy LNG Group Inc, de 224 MW, como costos por obtención de contratos de suministro de energía PPA (acuerdos de compra de energía).

Enel Colombia S.A. E.S.P. y sus filiales
Notas a los Estados Financieros Intermedios Condensados Consolidados
(En miles de pesos)

Enel Panamá CAM, S.R.L. (antes Enel Green Power Panamá, S.R.L.) PPA por acuerdo de compra de energía con Sol Real LTD, para distribución en el mercado correspondiente a 202 GW.

- (3) Los otros activos intangibles identificables están compuestos principalmente por las ejecuciones y adquisiciones de los proyectos que se relacionan a continuación:

Nombre proyecto	Al 31 de marzo de 2023	Al 31 de diciembre de 2022
Obligaciones ambientales impuestas por la CAR -Cadena Río Bogotá	92.226.429	92.226.429
Nuevos desarrollos Digital Hub	-	38.704.864
Intangibles Guatemala	59.072.412	57.430.816
Proyecto Billing Faro	45.479.184	33.420.844
Proyecto Bd - Atlántico PV	37.737.170	35.533.655
Foundation layer –GR&3DM, Aurora, DEA, Electric loadflow engine	37.115.929	7.324.282
Smart Meter y Smart Tracking	21.507.225	21.373.259
BD - Chinú-Sahagun	18.702.596	16.733.236
Otros software corporativos y comerciales de proyectos ICT	18.274.971	14.654.391
Proyecto Bd Solar - Guayepo	14.836.773	13.924.708
Salesforce, E4E, Doxe QlikSense	13.812.999	1.800.151
Proyectos AOP- Advanced dispatching system,Enel Center Hub Operations, Planning optimization engine	12.841.063	-
BD -Sahagun-Valledupar-Chemesky-windpeshi	11.117.010	12.178.353
Proyecto E-home	9.422.203	-
Proyecto Global Font Oficce, Claims & Info Req Intel aut y Network Advanced Services	8.941.265	-
Liquidadores CFC, Project, NewCo, Avesa.	7.957.006	7.638.497
Proyecto Virtual Visit and cus	3.211.781	-
Proyecto varios Costa Rica	3.178.709	3.514.305
Proyecto Wind Tumawind	3.000.417	2.973.429
Cybersecurity	2.537.530	2.298.894
Proyectos market GDS	2.110.947	18.032.461
Proyectos M&F Smile	995.536	-
Proyecto Bd Solar- Fundación	916.283	916.283
Desarrollo herramienta de captura de datos para cálculo de margen de contribución)	872.783	2.651.588
Desarrollo de nuevas soluciones	765.298	469.012
Sistemas de servicio centralizado para garantizar la eficiencia y la eficacia de todas las actividades y proyectos relacionados con las plataformas ERP	522.224	3.512.975
CROSS Nuevos desarrollos de tecnologías cruzadas	511.289	511.287
Software Trading Guatemala	467.354	7.209.578
Desarrollo Fortuna Panama	283.184	294.379
Arora-Complex project advanced mon.	-	6.181.152
Proyecto Bd El Paso Extension	-	5.638.581
Network analysis tool	-	4.447.856
Resource allocation optimization	-	4.442.264
Otros proyectos corporativos y comerciales - ICT y renovables	-	2.808.704
Maintenance remote control	-	1.103.517
Global Fonto office	-	763.972
Total Otros activos intangibles identificables	\$ 428.417.570	\$ 420.713.722

Centroamérica:

Guatemala: corresponde principalmente a derechos que se tienen con Inadisa Volcan S.A., por \$44.833.110; servidumbre de paso finca San francisco por \$9.069.361; derechos posesorios

Enel Colombia S.A. E.S.P. y sus filiales
Notas a los Estados Financieros Intermedios Condensados Consolidados
(En miles de pesos)

para casa de operadores (CAAL) por \$75.748; software corporativo \$2.935.298; software trading por valor de \$467.354.

Costa Rica: Corresponde principalmente a software y desarrollos corporativos asociados a proyectos de Veeam Backup y proyecto SAP E4E por valor de \$3.178.710.

Panamá: corresponde proyecto en desarrollo de la planta Enel Fortuna S.A., por valor de \$283.184.

- (4) El incremento corresponde a adiciones por software asociados con los proyectos: Sistemas de servicio Centralizado para garantizar la eficiencia y la eficacia de todas las actividades y proyectos relacionados con las plataformas SAP ERP \$2.315.309; Global SAP Management y Evolutivos \$2.224.046; Contract Lifecycle Management (CLM) \$147.460; Otros programas \$208.581.

En la compañía Enel X Colombia S.A.S. E.S.P. se presentan adiciones por valor de \$26.526 correspondiente a desarrollos realizados en el primer trimestre del 2023 sobre sistemas Mithra, SAP pago y Service Now.

- (5) Dentro de los derechos se presentan como intangibles las erogaciones para obtener el usufructo del mayor caudal de agua útil, proveniente de los proyectos Chingaza y Río Blanco para la producción de la Central Pagua, la amortización se reconoce por el método de línea recta en un período de 50 años.

Dentro de las servidumbres las más significativas están: Nueva Esperanza, Compartir, Líneas AT y MT de Nueva Esperanza a las diferentes subestaciones y los proyecto El Paso y Atlántico.

Así mismo, en este rubro se clasifica la prima de estabilidad jurídica de proyecto El Quimbo, esta prima tiene una vida útil de 20 años de acuerdo con la vigencia de los beneficios tributarios.

La amortización al 31 de marzo de 2023 y 2022 corresponde a \$745.389 y \$859.647, respectivamente.

En la compañía Atlántico Photovoltaic S.A.S. se presenta un valor de \$679.292 correspondiente a la constitución de servidumbres.

La composición y movimientos del rubro activos intangibles se detalla a continuación:

	Costos de desarrollo	Concesiones	Derechos y servidumbres	Licencias	Programas informáticos	Construcciones y avances de obras	Costos por contratos	Otros recursos intangibles	Activos Intangibles
Saldo Inicial 01 de enero de 2022	\$1.406.386	\$ 7.228.914	\$39.986.109	\$3.573.489	\$38.328.644	\$96.104.663	-	\$ -	\$186.628.205
Adiciones	-	-	685.000	-	762.542	250.808.658	474.880.674	1.882.647	729.019.521
Adiciones fusión	68.040.169	1.263.238.104	77.046.343	92.419.754	494.436.821	86.641.311	4.216.540	87.833.514	2.173.872.556
Traspasos	-	-	2.814.000	779.476	103.565.850	(107.443.128)	-	283.802	-
Amortización	(474.888)	(24.145.289)	(4.215.805)	(5.943.224)	(97.171.556)	-	(5.437.672)	(6.289.630)	(143.678.064)
Amortización Fusión	(30.061.092)	(957.926.438)	(16.615.938)	(59.651.569)	(238.986.571)	-	(1.280.176)	(30.416.403)	(1.334.938.187)
Deterioro	-	(5.825.340)	-	-	-	-	-	-	(5.825.340)
Otros (decrementos) incrementos	(1.655.754)	375.909.010	(4.294.477)	(22.108.270)	360.285	28.727.183	59.382.291	12.581.105	448.901.373
Total movimientos en activos intangibles	\$35.848.435	\$651.250.047	\$55.419.123	\$5.496.167	\$262.967.371	\$258.734.024	\$531.761.657	\$65.875.035	\$1.867.351.859
Saldo Final al 31 de diciembre de 2022	\$37.254.821	\$658.478.961	\$95.405.232	\$9.069.656	\$301.296.015	\$354.838.687	\$531.761.657	\$65.875.035	\$2.053.980.064
Adiciones (a)	-	-	-	-	26.526	18.088.325	-	-	18.114.851

Enel Colombia S.A. E.S.P. y sus filiales
Notas a los Estados Financieros Intermedios Condensados Consolidados
(En miles de pesos)

	Costos de desarrollo	Concesiones	Derechos y servidumbres	Licencias	Programas informáticos	Construcciones y avances de obras	Costos por contratos	Otros recursos intangibles	Activos Intangibles
Trasposos	-	-	-	-	4.895.397	(4.895.397)	-	-	-
Amortización	(142.466)	(7.727.903)	(1.161.467)	(1.230.425)	(28.333.262)	-	(8.090.309)	(1.960.643)	(48.646.475)
Otros (decrementos) incrementos (b)	-	(24.807.791)	-	(114.809)	-	(97.891)	(19.999.359)	(2.451.189)	(47.471.039)
Total movimientos en activos intangibles	(\$142.466)	(\$32.535.694)	(\$1.161.467)	(\$1.345.234)	(\$23.411.339)	\$13.095.037	(\$28.089.668)	(\$4.411.832)	(\$78.002.663)
Reclasificación mantenido para la venta	-	-	-	-	-	-	-	(979.357)	(979.357)
Saldo Final 31 de marzo de 2023	\$37.112.355	\$625.943.267	\$94.243.765	\$7.724.422	\$277.884.676	\$367.933.724	\$503.671.989	\$60.483.846	\$1.974.998.044

(a) Al 31 de marzo de 2023 se registraron adiciones correspondientes a:

Principales proyectos	Del 1 enero al 31 de marzo de 2023
Proyecto Billing Faro	\$11.736.895
BD - SOLAR - Atlántico PV	2.231.384
Salesforce	2.070.512
Proyecto E-home	1.292.283
BD - WIND Chemesky	646.330
Otros software corporativos y comerciales de proyectos ICT y renovables	69.260
Software Costa Rica (desarrollos corporativos)	41.661
Adiciones Enel X (sistema facturador y liquidador de nómina)	26.526
	\$ 18.114.851

(b) **Centroamerica:**

Los otros incrementos para las compañías de Centroamérica corresponden al efecto por tasa de cambio del 31 de diciembre de 2022 y el 31 de marzo de 2023 y por la tasa de cierre y media usada en la conversión de los Estados Financieros consolidados a la moneda de presentación.

Al 31 de marzo de 2023 el Grupo no presenta activos intangibles cuya titularidad tenga alguna restricción ni respaldo de garantía de deudas.

Al 31 de marzo de 2023, no se presentan compromisos de adquisición en activos intangibles mediante subvención oficial.

Al 31 de marzo de 2023 y de conformidad con lo establecido en la política contable, se evaluaron las vidas útiles los activos intangibles y no presentan cambios.

14. Propiedades, Planta y Equipo, neto

	Al 31 de marzo de 2023	Al 31 de diciembre de 2022
Plantas y equipos (1)	\$ 16.661.930.334	\$ 16.808.149.672
Plantas de generación hidroeléctrica	9.842.809.504	10.046.145.356
Subestaciones, instalaciones y redes de distribución	5.666.260.796	5.610.294.437
Plantas de generación termoeléctrica	636.484.282	620.296.072
Renovables	516.375.752	531.413.807
Construcción en curso (2)	3.888.886.311	3.706.038.784
Edificios (3)	561.356.382	570.746.420
Terrenos (3)	478.468.379	434.629.979
Arrendamientos financieros (4)	278.642.161	287.711.526
Activos por uso NIIF 16	278.642.161	287.711.526
Terrenos	141.893.786	143.867.291
Edificios	120.315.535	123.931.330

Enel Colombia S.A. E.S.P. y sus filiales
Notas a los Estados Financieros Intermedios Condensados Consolidados
(En miles de pesos)

	Al 31 de marzo de 2023	Al 31 de diciembre de 2022
Instalaciones fijas y otras (Medios de transporte)	16.432.840	19.912.905
Instalaciones fijas y otras (3)	97.239.637	95.274.388
Otras instalaciones	69.669.489	64.504.520
Instalaciones fijas y accesorios	27.570.148	30.769.868
Propiedades, plantas y equipos, neto	\$ 21.966.523.204	\$ 21.902.550.769
Costo		
Plantas y equipos	\$ 28.234.175.932	\$ 28.288.219.431
Plantas de generación hidroeléctrica	14.752.447.636	14.944.445.083
Subestaciones, instalaciones, y redes de distribución	11.336.788.152	11.218.008.330
Plantas de generación termoeléctrica	1.496.148.247	1.465.214.019
Renovables	648.791.897	660.551.999
Construcción en curso	3.888.886.311	3.706.038.784
Edificios	736.442.739	740.416.785
Terrenos	478.468.379	434.629.979
Arrendamientos financieros	356.200.798	358.529.338
Instalaciones fijas y otras	839.602	839.602
Activos por uso NIIF 16	355.361.196	357.689.736
Terrenos	161.430.774	163.126.654
Edificios	136.358.735	137.000.550
Instalaciones fijas y otras (Medios de transporte)	57.571.687	57.562.532
Instalaciones fijas y otras	448.813.405	449.968.639
Otras instalaciones	335.904.378	328.673.155
Instalaciones fijas y accesorios	112.909.027	121.295.484
Propiedades, plantas y equipos, bruto	\$ 34.142.987.564	\$ 33.977.802.956
Depreciación		
Plantas y equipos (*)	\$ (11.572.245.598)	\$ (11.480.069.759)
Plantas de generación hidroeléctrica	(4.909.638.132)	(4.898.299.727)
Subestaciones, instalaciones y redes de distribución	(5.670.527.356)	(5.607.713.893)
Plantas de generación termoeléctrica	(859.663.965)	(844.917.947)
Renovables	(132.416.145)	(129.138.192)
Edificios	(175.086.357)	(169.670.365)
Arrendamientos financieros	(77.558.637)	(70.817.812)
Instalaciones fijas y otras	(839.602)	(839.602)
Activos por uso NIIF 16	(76.719.035)	(69.978.210)
Terrenos	(19.536.988)	(19.259.363)
Edificios	(16.043.200)	(13.069.220)
Instalaciones fijas y otras (Medios de transporte)	(41.138.847)	(37.649.627)
Instalaciones fijas y otras	(351.573.768)	(354.694.251)
Otras instalaciones	(266.234.889)	(264.168.635)
Instalaciones fijas y accesorios	(85.338.879)	(90.525.616)
Depreciación acumulada	\$ (12.176.464.360)	\$ (12.075.252.187)

(*) La depreciación de los terrenos inundados se contempla dentro de la depreciación de plantas y equipos.

(1) Centroamérica

Para las compañías de Centroamérica en los conceptos correspondientes a plantas de generación hidroeléctrica, renovables y a líneas y redes de distribución al 31 de marzo de 2023 es el siguiente:

Plantas y equipos	Valor
Panamá	\$ 1.705.342.125
Guatemala	1.599.786.594
Costa Rica	124.353.616
Total plantas y equipos	\$ 3.429.482.335

Enel Colombia S.A. E.S.P. y sus filiales
Notas a los Estados Financieros Intermedios Condensados Consolidados
(En miles de pesos)

- (2) Corresponde a las inversiones y anticipos efectuadas por Enel Colombia S.A. E.S.P. al 31 de marzo de 2023, principalmente en el desarrollo de proyectos de energía renovable; Windpeshi \$1.064.399.192; Solar Guayepo \$524.343.702; Solar La Loma \$470.602.016; Solar Fundación \$363.738.259; Solar El Paso \$23.428.484; y a las mejoras, reposiciones y modernizaciones efectuadas en las centrales de generación \$86.642.749, redes, subestaciones e iluminación pública \$1.052.417.220.

Centroamérica

A continuación, se detallan los principales proyectos:

Pais	Principales proyectos	Al 31 de marzo de 2023
Panamá	Generadora Solar Austral S.A.: Construcción plantas	99.537.465
Panamá	Generadora Solar El Puerto S.A.: Construcción plantas	45.444.141
Panamá	Enel Fortuna S.A.: Mantenimientos y mejoras de válvulas esféricas y turbina	20.467.876
Panamá	Enel Panamá CAM S.R.L.: Sap Global y Mantenimiento torres	8.611.122
Panamá	Enel Renovables S.R.L.: Mejoras en la PV Estrella 2022 y GDS - Digital - Cyber Security	3.997.197
Panamá	Progreso Solar 20 MW, S.A.: Mejoras en la PV Esperanza	1.163.119
Panamá	Jaguito Solar 10MW, S.A.: Mejoras en la planta	790.099
Guatemala	Enel Guatemala S.A. Proyecto Trading tool	4.773.770
Guatemala	Renovables de Guatemala S.A.: Proyecto Scada y Voith, rehabilitación planta Palo Viejo instrumentación e iluminación	3.872.307
Guatemala	Generadora de Occidente Ltda.: Proyecto Voith y colocación de aislamiento.	2.761.092
Guatemala	Generadora Montecristo S.A.: Proyecto Scada	1.067.326
Costa Rica	PH Rio Volcán S.A., PH Chucás S.A. y PH Don Pedro S.A.: operación y mantenimiento	4.541.618
Costa Rica	Enel Costa Rica CAM S.A.: Proyecto New office	3.355.969
Costa Rica	Tecnoguat S.A.: Proyecto presa y línea transmisión entre subestación San isidro y Matanza	1.399.935
Costa Rica	PH Chucás S.A.: Intrinsic project safety	290.835
Total Construcciones en Curso		\$ 202.073.871

(3) **Centroamérica**

El siguiente es el detalle de las compañías de Centroamérica a 31 de marzo de 2023:

Terrenos	Valor
Panamá	\$ 7.270.845
Costa Rica	1.669.583
Guatemala	1.248.991
Total Terrenos	\$ 10.189.419
Edificaciones	Valor
Panamá	\$ 141.143.764
Guatemala	9.665.508
Costa Rica	79.053
Total Edificaciones	\$ 150.888.325
Otras instalaciones	Valor
Guatemala	\$ 18.073.882
Panamá	9.354.428
Costa Rica	6.407.430
Total Otras instalaciones	\$ 33.835.740

Enel Colombia S.A. E.S.P. y sus filiales
Notas a los Estados Financieros Intermedios Condensados Consolidados
(En miles de pesos)

(4) Centroamérica

El siguiente es el detalle de las compañías de Centroamérica a 31 de marzo de 2023:

Terrenos	Valor
Guatemala	\$ 21.833.312
Panamá	16.043.476
Total Terrenos	\$ 37.876.788

Edificaciones	Valor
Panamá	\$ 10.013.927
Guatemala	5.985.540
Costa Rica	2.829.397
Total Edificaciones	\$ 18.828.864

Otras instalaciones	Valor
Guatemala	\$ 872.427
Total Otras instalaciones	\$ 872.427

La composición y movimientos del rubro propiedad, planta y equipo es:

	Construcción en Curso	Terrenos	Edificios	Plantas y Equipos			Arrendamientos Financieros	Propiedades, Planta y Equipo
				Plantas de generación hidroeléctrica, termoeléctrica y renovables	Subestaciones, instalaciones y redes de distribución	Instalaciones fijas, accesorios y otros		
Saldo inicial al 01 de enero de 2022	\$ 121.409.999	\$ 285.511.224	\$ 51.848.693	\$ 7.592.311.889	\$ -	\$ 13.404.111	\$ 73.363.849	8.137.849.765
Adiciones	2.231.053.049	-	1.695.168	13.784.171	2.447.195	11.698.406	54.123.642	2.314.801.631
Adiciones fusión	2.080.139.026	135.405.073	569.543.801	4.331.487.721	10.904.029.724	300.914.592	201.162.804	18.522.682.741
Trasposos	(748.727.426)	11.680.360	36.939.087	237.637.056	430.725.323	31.745.600	-	-
Retiros	-	(2.036)	(1.762)	(5.015.898)	(13.066.287)	(2.874.614)	-	(20.960.597)
Gasto por depreciación	-	-	(16.571.068)	(319.840.217)	(327.944.470)	(24.314.138)	(24.680.109)	(713.350.002)
Depreciación fusión	-	-	(100.336.905)	(1.163.504.292)	(5.403.936.625)	(240.137.458)	(27.317.355)	(6.935.232.635)
Deterioro del valor de la propiedad planta y equipo	-	-	-	(283.266.920)	-	-	-	(283.266.920)
Otros incrementos (decrementos)	22.164.136	2.035.358	27.629.406	794.261.725	18.039.577	4.837.889	11.058.695	880.026.786
Total movimientos	3.584.628.785	149.118.755	518.897.727	3.605.543.346	5.610.294.437	81.870.277	214.347.677	13.764.701.004
Saldo final 31 de diciembre de 2022	\$ 3.706.038.784	\$ 434.629.979	\$ 570.746.420	\$ 11.197.855.235	\$ 5.610.294.437	\$ 95.274.388	\$ 287.711.526	\$ 21.902.550.769
Adiciones (a)	522.223.759	116.191	-	-	314.201	197.181	603.896	523.455.228
Trasposos(b)	(345.681.316)	44.219.107	3.903.005	38.145.420	247.268.569	12.145.215	-	-
Retiros (c)	-	-	-	(84.863)	(797.802)	(296)	-	(882.961)
Gasto por depreciación	-	-	(7.108.936)	(87.598.093)	(96.344.057)	(7.185.291)	(7.145.530)	(205.381.907)
Otros incrementos (decrementos) (d)	6.739.735	(401.997)	(5.992.338)	(152.648.161)	(3.602.162)	(1.388.428)	(2.527.731)	(159.821.082)
Total movimientos	183.282.178	43.933.301	(9.198.269)	(202.185.697)	146.838.749	3.768.381	(9.069.365)	157.369.278
Reclasificación mantenido para la venta (e)	(434.651)	(94.901)	(191.769)	-	(90.872.390)	(1.803.132)	-	(93.396.843)
Saldo final 31 de marzo de 2023	\$ 3.888.886.311	\$ 478.468.379	\$ 561.356.382	\$ 10.995.669.538	\$ 5.666.260.796	\$ 97.239.637	\$ 278.642.161	\$ 21.966.523.204

(a) Al 31 de marzo de 2023, las adiciones a propiedad, planta y equipo corresponden principalmente a las inversiones realizadas sobre los proyectos en curso por concepto de adecuación, modernización, expansión, mejoras en la eficiencia y calidad de nivel de servicio, en las diferentes plantas, subestaciones, instalaciones y redes de distribución; a continuación, las más importantes del período:

Enel Colombia S.A. E.S.P. y sus filiales
Notas a los Estados Financieros Intermedios Condensados Consolidados
(En miles de pesos)

Central	Principales proyectos	Del 1 enero al 31 de marzo de 2023
Líneas y redes	Adecuación, modernización y expansión de redes y líneas de alta, media, baja tensión y transformadores de distribución	\$ 174.563.377
Subestaciones y centros de Transformación	Adecuación, ampliación, modernización y construcción de subestaciones AT/AT, AT/MT y MT/MT	105.525.447
Solar Guayepo	Garantías, servidumbres, servicios técnicos de mantenimiento y anticipos para el desarrollo de los proyectos	86.502.929
Solar Fundación	Garantías, servidumbres, servicios técnicos de mantenimiento y anticipos para el desarrollo de los proyectos	43.914.865
Wind Windpeshi	Garantías, servidumbres, servicios técnicos de mantenimiento y anticipos para el desarrollo de los proyectos	16.453.788
Solar La Loma	Garantías, servidumbres, servicios técnicos de mantenimiento y anticipos para el desarrollo de los proyectos	15.296.607
Solar el Paso	Servicios auxiliares central; recuperación sistema de turbina	12.942.329
CH-Quimbo	Recuperación de estructuras civiles e instalaciones. Fueron ejecutadas obras necesarias para la mejora en el desempeño de las obras civiles del embalse, obras asociadas a vía perimetral, así como atender obras adicionales y compromisos derivados de obligaciones ambientales generadas durante la construcción de central.	8.048.617
CH-Guavio	Sedimentación Guavio Fase I; sistema estator; recuperación rodetes, ductos, transformadores y turbina de la central	6.409.348
CH- Guaca	Sistema de automatización y telecontrol; recuperación transformadores y turbina	4.619.258
CH- paraíso	Automatización y telecontrol centrales; modernización cargadores de baterías central Paraíso; sistemas de turbina Guaca y Paraíso; estabilización talud Paraíso.	4.153.428
CH-Centrales menores	Modernización equipos de Patio, estructura de descarga Bocatoma y sistema de turbina centrales, sistemas auxiliares, Cargadores de baterías y sistemas de refrigeración	3.523.683
Sedes Administrativas y Comerciales	Obras civiles, equipos, mobiliarios, equipos de cómputo del edificio Calle 93 y sedes comerciales de Cundinamarca	1.893.143
CF-Cartagena	Sistema de Chimenea U3 y recuperación calderas central unidades 2 y 3, mantenimiento turbina	1.831.349
CH-Tequendama	Recuperación turbinas y modernización sistemas auxiliares	1.422.564
CC-Termozipa	Adquisición de equipos electromecánicos, Proyectos OCM y mejoramiento ambiental BEEP	1.211.864
Arrendamientos financieros	Actualización contratos renting	603.896
Otras inversiones	Obras civiles y mobiliarios centrales Hidroeléctricas y térmicas	21.230
Enel X Colombia S.A.S. E.S.P.	Tablet	7.417
Centroamérica		
Panamá	Generadora Solar El Puerto S.A.: Construcción plantas	25.615.101
Panamá	Generadora Solar Austral S.A.: Construcción plantas	1.380.307
Panamá	Enel Fortuna S.A.: Suministro de A/A Casa Control y proyecto Silicom	1.065.828
Panamá	Progreso Solar 20 MW, S.A.: Mejoras en la PV Esperanza	940.093
Panamá	Enel Renovables S.R.L.: GDS - Digital - Cyber Security	616.780
Panamá	Jaguito Solar 10MW, S.A.: Mejoras en la planta	362.126
Panamá	Enel Panamá CAM S.R.L.: Sap Global	351.987
Guatemala	Enel Guatemala S.A.: proyectos Krystal, Cobasol, Jobo	1.300.919
Guatemala	Generadora de Occidente Ltda.: proyectos hydro, colocación de aislamiento	1.152.590
Guatemala	Renovables de Guatemala S.A.: Rehabilitación Planta y proyectos Hydro	919.283
Guatemala	Tecnoguat S.A. Rehabilitación Unidad Generadora Planta San Isidro	353.037
Costa Rica	Enel Costa Rica CAM S.A.: computadoras, proyecto nuevas oficinas	229.929
Costa Rica	PH Chucás S.A.: Construcción sistema de protección margen izquierdo (Compra de acelerómetros)	157.605
Costa Rica	PH Rio Volcán S.A.: Habilitación de sistema Oleo hidráulico	64.504
Total Variación		\$ 523.455.228

CH- Central Hidroeléctrica CF- Central Fuel Oil CC - Central Carbón

- (b) Al 31 de marzo de 2023, los traspasos de activos en curso a explotación se efectuaron en los siguientes conceptos y corresponden a mejoras en los equipos, mantenimientos mayores, modernizaciones para mejorar el desempeño, confiabilidad y eficiencia en las plantas; así mismo, en la línea de distribución se concluyen diferentes proyectos y avances en la entrega de compras de activos de apoyo, tal como se refleja a continuación:

Central	Total activación
Adecuación, modernización y expansión de redes y líneas de alta (AT), media (MT), baja tensión (BT) y transformadores de distribución	\$ 154.204.611
Adecuación, ampliación, modernización y construcción de subestaciones AT/AT, AT/MT y MT/MT	85.139.606
Inversión en activos de apoyo en curso como terrenos, construcciones y edificaciones Administrativas, maquinaria, equipo de cómputo y comunicación y vehículos.	67.545.902
CF-Cartagena	28.598.786
CH- Guaca y Paraíso	2.691.618
CC-Termozipa	2.335.441
CH-Guavio	2.001.336
CH-Tequendama	1.184.682

Enel Colombia S.A. E.S.P. y sus filiales
Notas a los Estados Financieros Intermedios Condensados Consolidados
(En miles de pesos)

Central	Total activación
CH-Centrales menores (Rio Bogotá)	1.100.400
CH-Quimbo y Betania	448.628
Torres de medición	430.306
Total	\$ 345.681.316

- (c) Al 31 de marzo de 2023 se corresponde principalmente a: transformadores, luminarias, activos de alta tensión de distribución \$798.959; bajas por mantenimiento a plantas de generación \$84.863 hidroeléctricas; maquinaria y equipos \$296.
- (d) Al 31 de marzo de 2023 los otros incrementos/decrementos corresponden principalmente a la actualización VPN desmantelamiento y provisiones ambientales por efecto de tasa, de acuerdo con la CINIIF 1 (\$3.353.553).

Centroamérica

Los otros incrementos para las compañías de Centroamérica corresponden al efecto por tasa de cambio del 31 de diciembre de 2022 y el 31 de marzo de 2023 y por la tasa de cierre y media usada en la conversión de los Estados Financieros intermedios condensados consolidados a la moneda de presentación.

- (e) Corresponde a la reclasificación a mantenido para la venta de la compañía Transmisora de Energía Renovable S.A. (Ver nota 10).

Al 31 de marzo de 2023 la compañía Enel Colombia S.A. E.S.P. presenta propiedad, planta y equipos (terrenos) cuya titularidad tiene restricción así: i) Guavio y Rio Bogotá por \$713.610; ii) Quimbo por \$25.581.482 y iii) Terreno Subestación Chía por \$235.173.

Al 31 de marzo de 2023 el Grupo presenta en funcionamiento las unidades disponibles para generación en las centrales y distribución en las subestaciones y redes.

Al 31 de marzo de 2023 y de conformidad con lo establecido en la política contable, se evaluaron las vidas útiles de la propiedad, planta y equipo y no presentan cambios significativos. Así mismo; no se identificaron indicios de deterioro.

15. Plusvalía

Plusvalía reconocida como parte de la fusión que dio origen a Enel Colombia S.A. E.S.P., oficializada el 1 de marzo de 2022. Esta Plusvalía la tenía reconocida Enel Américas, la cual se traslada al consolidado de Enel Colombia correspondiente a:

Sociedad	Saldo al 31 de marzo de 2023
Enel Panamá CAM S.R.L.	\$115.513.169
Enel Renovable S.R.L.	9.689.427
Progreso Solar 20 MW, S.A.	3.571.341
Jaguito Solar 10MW, S.A.	1.785.673
	\$130.559.610

Estas plusvalías surgieron por diversas combinaciones de negocios realizadas por Enel Green Power S.p.A. en el pasado.

Enel Colombia S.A. E.S.P. y sus filiales
Notas a los Estados Financieros Intermedios Condensados Consolidados
(En miles de pesos)

16. Activos y Pasivos por impuestos diferidos

Activos por Impuestos Diferidos:

La recuperación de los saldos de activos por impuestos diferidos depende de la obtención de utilidades tributarias suficientes en el futuro. La Administración considera que las proyecciones de utilidades fiscales futuras cubren lo necesario para recuperar los activos.

A continuación, se incluye el detalle del activo por impuesto diferido neto al 31 de marzo de 2023:

La Ley 2155 de 2021 definió a partir del año 2022 la tarifa de renta al 35% “para Colombia”. Para las empresas de Costa Rica la tarifa de renta es un 30%. Para las empresas de Panamá la tarifa de renta es un 25% a excepción de Enel Fortuna S.A. que aplica un 30%. El impuesto diferido al 31 de marzo de 2023 por tarifa se presenta a continuación:

	Costa Rica	Panamá	Enel X Colombia S.A.S. E.S.P.	Saldo al 31 de marzo de 2023
Activos por impuestos diferidos (1)	\$ 5.941.640	\$10.152.443	\$742.539	\$ 16.836.622
Total impuesto diferido active	\$5.941.640	\$ 10.152.443	\$742.539	16.836.622

(1) A 31 de marzo de 2023, el detalle del activo por impuestos diferidos está compuesto por:

	Saldo inicial 1 de enero de 2023	Saldo inicial 1 de enero de 2023 Centroamérica	Incremento (Decremento) por impuestos diferidos en resultados (i)	Movimiento diferido Centroamérica	Saldo final al 31 de marzo de 2023
Impuesto diferido activo					
Provisiones y otros (a)	\$ 94.697	\$ 15.950.823	\$ 636.046	\$ 143.260	\$ 16.824.826
Propiedad planta y equipo	-	-	11.796	-	11.796
Total impuesto diferido activo	\$ 94.697	\$ 15.950.823	\$ 647.842	\$ 143.260	\$ 16.836.622

a) A 31 de marzo de 2023, el detalle de provisiones y otros asociados al impuesto diferido activo corresponde a:

	Saldo inicial 1 de enero de 2023	Saldo inicial 1 de enero de 2023 Centroamérica	Incremento (decremento) por impuestos diferidos en resultados	Saldo final al 31 de marzo de 2023
Provisiones de trabajos y servicios	\$ -	\$ 15.397.990	\$ 143.260	\$ 15.541.250
Otros	94.697	552.833	636.046	1.283.576
	\$94.697	\$ 15.950.823	\$ 779.306	\$ 16.824.826

Pasivos por Impuestos Diferidos:

A continuación, se incluye el detalle del pasivo por impuesto diferido neto al 31 de marzo de 2023:

Enel Colombia S.A. E.S.P. y sus filiales
Notas a los Estados Financieros Intermedios Condensados Consolidados
(En miles de pesos)

	Saldo inicial 1 de enero de 2023	Saldo inicial 1 de enero de 2023 Centroamérica	Incremento (Decremento) por impuestos diferidos en resultados (i)	Incremento (decremento) por impuestos diferidos en otros resultados integrales (ii)	Movimiento diferido Centroamérica	Saldo final al 31 de marzo de 2023
Impuesto diferido activo						
Provisiones y otros (1)	\$133.531.325	\$ -	\$(49.045.866)	\$ -	-	\$84.485.459
Obligaciones de aportación definida	32.641.161	-	947.021	79.903	-	33.668.085
Total impuesto diferido activo	\$166.172.486	\$ -	\$(48.098.845)	\$ 79.903	\$ -	\$118.153.544
Impuesto diferido pasivo						
Exceso de depreciación fiscal sobre el valor contable (2)	(354.283.463)	-	25.961.115	2.319.396	-	(326.002.952)
Método de participación Centroamérica	(124.475.553)	-	(310.746)	21.666.182	-	(103.120.117)
Forward y swap	(67.334.650)	-	30.898.069	229.963	-	(36.206.618)
Centroamérica (3)	-	(201.150.376)	-	-	5.732.181	(195.418.195)
Otros	(368.381)	-	6.576	-	-	(361.805)
Total impuesto diferido pasivo	\$(546.462.047)	\$(201.150.376)	\$56.555.014	\$ 24.215.541	\$5.732.181	\$(661.109.687)
Impuesto diferido activo (pasivo), neto	\$(380.289.561)	\$(201.150.376)	\$8.456.169	\$ 24.295.444	\$5.732.181	\$(542.956.143)

- (i) Al 31 de marzo de 2023 la disminución de los resultados por impuesto diferido comprende al impuesto diferido del período.
- (ii) El impuesto diferido corresponde a los movimientos de los derivados liquidados por la línea de negocio de distribución y al reconocimiento del impuesto diferido por método de participación por las inversiones de Centroamérica.

- (1) Al 31 de marzo de 2023, el detalle del impuesto diferido pasivo por concepto de otras provisiones corresponde a:

	Saldo inicial 1 de enero de 2023	Incremento (decremento) por impuestos diferidos en resultados	Saldo final al 31 de marzo de 2023
Otros	\$61.347.488	\$(32.413.411)	\$28.934.077
Provisiones de trabajos y servicios	20.319.893	6.597.413	26.917.306
Provisión obligaciones laborales (a)	30.967.601	(18.790.515)	12.177.086
Provisión de cuentas incobrables (b)	15.449.242	(3.647.784)	11.801.458
Provisión por desmantelamiento	3.099.555	6.354	3.105.909
Provisión Compensación Calidad	1.576.712	(27.089)	1.549.623
Dif. Impuesto de Industria y Comercio	770.834	(770.834)	-
	\$133.531.325	\$(49.045.866)	\$84.485.459

- (a) Este rubro corresponde principalmente a provisiones de costos de personal por reestructuración (provisión fondo de transición).
- (b) Corresponde al aumento principalmente, de la provisión de cartera del IVA de Alumbrado Público.

- (2) El exceso de la depreciación fiscal sobre el valor contable surge porque:

- Los activos clasificados o que pertenecen al proyecto Quimbo tienen un tratamiento especial:

Los activos en el año 2016 se depreciaron de acuerdo con la vida útil clasificada según el tipo de activo de acuerdo con el reglamento vigente hasta dicho año, para el año 2017 a pesar de que la reforma (ley 1819 de 2016) estableció nuevas tasas para la depreciación, los activos que pertenecen a Quimbo seguirán con las del reglamento ya que este proyecto tiene estabilidad jurídica.

- Activos a los cuales se les aplicó depreciación acelerada con el método de reducción de saldos.

Enel Colombia S.A. E.S.P. y sus filiales
Notas a los Estados Financieros Intermedios Condensados Consolidados
(En miles de pesos)

- Los demás activos se deprecian por línea recta.
- A partir del 2017, los activos que se adquieren como nuevos o que se activan se tendrá en cuenta la vida útil contable salvo que esta no sea mayor a la establecida en la ley 1819 de 2016.

(3) Centroamérica:

De las sociedades de Centroamérica, se incluyen los países Guatemala, Panamá y Costa Rica reflejando un impuesto pasivo diferido así:

Centroamérica	<u>Saldo al 31 de marzo de 2023</u>
Panamá (a)	\$(157.939.496)
Costa Rica (b)	(37.478.699)
Total impuesto diferido Neto	<u>\$ (195.418.195)</u>

(a) La provisión de impuesto diferido neto pasivo comprende: gastos por provisiones laborales, arrendamientos, provisión por obsolescencia de inventarios, provisión para desmantelamiento de plantas solares, otras provisiones por diferencias temporales por valor de (\$157.939.496).

(b) El pasivo por impuesto diferido corresponde a la diferencia de vidas útiles de las plantas PH Don Pedro S.A. y PH Río Volcán S.A. por valor de (\$37.478.699).

La Ley 2151 de 2021 definió a partir del año 2022 la tarifa de renta al 35%. El impuesto diferido a 31 de marzo de 2023 se presenta a continuación:

	<u>2023 en adelante</u>
Provisiones y pasivos estimados	\$385.414.648
Obligaciones de aportación definida	101.818.812
Cartera	34.411.589
Otros	(47.862.190)
Instrumentos financieros	(22.677.761)
Propiedades, planta y equipo	(1.092.987.380)
	<u>\$(641.882.282)</u>
Tarifa	35%
Impuesto	(224.658.799)
Ganancias ocasionales	11.181.238
Tarifa	15%
Impuesto	1.677.186
Total impuesto diferido pasivo (sin MPP Centroamérica)	<u>\$(222.981.613)</u>
Base método de participación de Centroamérica	(398.980.788)
Impuesto pasivo por método de participación	(124.556.335)
Total impuesto diferido pasivo Centroamérica	<u>(195.418.195)</u>
Total impuesto diferido pasivo, neto	<u>\$(542.956.143)</u>

Enel Colombia S.A. E.S.P. y sus filiales
Notas a los Estados Financieros Intermedios Condensados Consolidados
(En miles de pesos)

17. Pasivos financieros

	Al 31 de marzo de 2023			Al 31 de diciembre de 2022		
	Corriente			Corriente		
	Capital	Intereses	No Corriente	Capital	Intereses	No Corriente
Obligaciones Bancarias (1)	\$747.102.600	\$86.463.344	\$3.213.768.043	\$618.795.402	\$64.977.265	\$3.248.507.699
Bonos emitidos (2)	250.500.000	39.725.835	2.364.969.315	765.130.000	47.340.264	2.420.448.051
Obligaciones por leasing (3)	30.418.867	1.865.284	254.198.262	28.061.887	4.968.825	261.644.758
Instrumentos derivados (4)	30.013.955	-	2.077.864	4.615.446	-	-
	\$ 1.058.035.422	\$ 128.054.463	\$ 5.835.013.484	\$ 1.416.602.735	\$ 117.286.354	\$ 5.930.600.508

(1) El detalle de las obligaciones por préstamos de deuda al 31 de marzo de 2023 es el siguiente:

Descripción	Tasa EA	Fecha Vto.	Corriente			1 a 2 años	2 a 3 años	3 a 4 años	4 a 5 años	5 a 10 años	Total no corriente
			Menor a 90 días	Mayor a 90 días	Total Corriente						
Banco de Bogotá S.A.	15,33%	10/02/2024	\$ 8.213.332	\$ 400.000.000	\$ 408.213.332	\$ -	\$ -	\$ -	\$ -	\$ -	\$ -
Bank of Nova Scotia	0,90%	4/04/2023	195.210.177	-	195.210.177	-	-	-	-	-	-
Banco BBVA Colombia S.A.	13,88%	14/01/2025	3.830.037	66.666.667	70.496.704	66.666.666	-	-	-	-	66.666.666
Bancolombia S.A.	13,67%	15/07/2026	6.525.867	60.000.000	66.525.867	60.000.000	60.000.000	60.000.000	-	-	180.000.000
Bancolombia S.A.	14,08%	15/07/2026	1.696.827	15.000.000	16.696.827	15.000.000	15.000.000	15.000.000	-	-	45.000.000
Bancolombia S.A.	14,38%	5/04/2028	15.932.933	-	15.932.933	-	-	-	-	480.000.000	480.000.000
Bancolombia S.A.	12,90%	30/11/2026	11.022.700	-	11.022.700	-	-	260.000.000	-	-	260.000.000
Bancolombia S.A.	14,40%	28/07/2028	9.842.936	-	9.842.936	-	-	-	411.000.000	-	411.000.000
Scotiabank Colpatría S.A.	13,66%	14/05/2026	6.628.932	-	6.628.932	-	-	400.000.000	-	-	400.000.000
Bancolombia S.A.	13,41%	28/04/2029	5.680.938	-	5.680.938	50.000.000	50.000.000	50.000.000	100.000.000	-	250.000.000
Banco BBVA Colombia S.A.	5,84%	2/11/2026	5.088.226	-	5.088.226	-	-	215.000.000	-	-	215.000.000
Bancolombia S.A.	16,17%	30/11/2029	4.887.040	-	4.887.040	-	-	-	-	360.000.000	360.000.000
Banco Itaú CorpBanca Colombia S.A.	12,56%	6/01/2024	1.171.654	2.660.636	3.832.290	-	-	-	-	-	-
Banco de Bogotá S.A.	13,95%	5/04/2026	951.858	2.556.513	3.508.371	3.408.661	3.408.661	284.055	-	-	7.101.377
Banco BBVA Colombia S.A.	13,59%	19/10/2027	2.589.200	-	2.589.200	-	-	-	100.000.000	-	100.000.000
Bancolombia S.A.	13,91%	30/11/2027	1.765.600	-	1.765.600	-	-	150.000.000	-	-	150.000.000
Financiera de Desarrollo Territorial S.A.	0%	16/10/2023	612.091	816.121	1.428.212	-	-	-	-	-	-
Bancolombia S.A.	14,63%	30/11/2028	1.099.012	-	1.099.012	-	-	-	-	89.000.000	89.000.000
Banco Itaú CorpBanca Colombia S.A.	12,63%	8/02/2024	268.400	696.242	964.642	-	-	-	-	-	-
Financiera de Desarrollo Territorial S.A.	0%	28/08/2023	464.545	309.697	774.242	-	-	-	-	-	-
Financiera de Desarrollo Territorial S.A.	0%	30/11/2023	270.455	450.758	721.213	-	-	-	-	-	-
Bancolombia S.A.	13,79%	23/12/2027	656.550	-	656.550	-	-	-	200.000.000	-	200.000.000
Total préstamos bancarios			\$ 284.409.310	\$ 549.156.634	\$ 833.565.944	\$ 145.075.327	\$ 128.408.661	\$ 1.000.284.055	\$ 911.000.000	\$ 1.029.000.000	\$ 3.213.768.043

En el mes de febrero se generó una obligación financiera de corto plazo con el Banco de Bogotá por \$400.000.000 con una tasa de IBR + 2,68% TV. La deuda no presenta covenants.

(2) El detalle de las obligaciones por bonos de deuda a 31 de marzo de 2023 es el siguiente:

Serie	Tasa EA	Tipo de tasa	Corriente			1 a 2 años	2 a 3 años	4 a 5 años	5 a 10 años	Total no corriente
			Menor a 90 días	Mayor a 90 días	Total Corriente					
B5-18	16,47%	Variable	\$ 5.620.093	\$195.000.000	\$200.620.093	\$ -	\$ -	\$ -	\$ -	\$ -
B15-09	20,17%	Variable	1.386.557	55.500.000	56.886.557	-	-	-	-	-
B12-18	17,34%	Variable	5.709.120	-	5.709.120	-	-	-	160.000.000	160.000.000
B12-13	18,71%	Variable	4.133.223	-	4.133.223	-	193.340.000	-	-	193.340.000
B10-14	17,61%	Variable	3.682.925	-	3.682.925	186.386.675	-	-	-	186.386.675
B12-13	18,95%	Variable	3.641.554	-	3.641.554	-	362.837.949	-	-	362.837.949
B7-20	16,05%	Variable	3.596.000	-	3.596.000	-	-	250.000.000	-	250.000.000
B16-14	17,97%	Variable	3.271.613	-	3.271.613	-	-	-	162.404.691	162.404.691
E7-18	6,74%	Fija	2.880.000	-	2.880.000	-	200.000.000	-	-	200.000.000
B10-19	17,32%	Variable	2.200.000	-	2.200.000	-	-	-	200.000.000	200.000.000
B15-12	17,41%	Variable	1.677.400	-	1.677.400	-	-	200.000.000	-	200.000.000
E4-20	4,70%	Fija	1.102.750	-	1.102.750	250.000.000	-	-	-	250.000.000
E7-17	6,46%	Fija	824.600	-	824.600	200.000.000	-	-	-	200.000.000
			\$39.725.835	\$250.500.000	\$290.225.835	\$636.386.675	\$756.177.949	\$450.000.000	\$522.404.691	\$ 3.264.969.315

Enel Colombia S.A. E.S.P. y sus filiales
Notas a los Estados Financieros Intermedios Condensados Consolidados
(En miles de pesos)

Para el primer trimestre de 2023 se generaron los siguientes vencimientos:

- Bono B7-16 el 11 de febrero por \$290.130.000.
- Bono E4-19 el 7 de marzo por \$280.000.000.

(3) El detalle de las obligaciones por arrendamientos por NIIF 16 al 31 de marzo de 2023 y al 31 de diciembre de 2022:

	Al 31 de marzo de 2023		Al 31 de diciembre de 2022	
	Corriente	No Corriente	Corriente	No Corriente
Vehículos	\$ 13.084.997	\$ 6.746.678	\$ 14.023.280	\$ 9.620.352
Edificios	11.968.392	105.971.853	9.908.683	110.753.564
Terrenos	7.083.893	140.872.699	8.289.244	141.270.842
Redes eléctricas	-	607.032	615.268	-
Maquinaria y equipo	146.869	-	194.237	-
	\$ 32.284.151	\$ 254.198.262	\$ 33.030.712	\$ 261.644.758

En Enel Colombia S.A. E.S.P. la variación del rubro de vehículos corresponde principalmente a la amortización de capital y pago de intereses de Transportes Especiales Aliados S.A.S. por (\$2.154.754), Busexpress S.A.S por (\$854.009) y ALD Automotive S.A. por valor de (\$468.163), nuevos contratos de transporte manageriales con ALD Automotive S.A. por valor de \$91.017.

La disminución en edificios corresponde principalmente a la amortización de capital del Edificio Q93 por valor de (\$1.526.778).

La variación corresponde principalmente a contratos nuevos de arrendamiento de terrenos para el desarrollo de proyectos con Marelvis Zamora por \$378.331 y contratos para la infraestructura de los patios de recarga de Transmilenio S.A. con Julio Flechas por \$106.696, causación intereses por valor de \$ 409.318 y actualización financiera al IPC \$ 27.853.

Centroamérica:

El detalle de leasing de las compañías Centroamericanas es el siguiente:

Guatemala: Corresponde principalmente al edificio de las oficinas centrales, a una flotilla de Pick Up y a terrenos en los que se desarrollan proyectos de las compañías Generadora de Occidente Ltda., Generadora Montecristo S.A. y Enel Guatemala S.A.:

	Al 31 de marzo de 2023	
	Corriente	No Corriente
Terrenos	\$ 1.084.958	\$ 24.337.636
Edificios	-	4.740.083
Vehículos	-	2.267.729
	\$ 1.084.958	\$ 31.345.448

Panamá: Corresponde principalmente a terrenos donde se ubican plantas de generación fotovoltaica de las compañías Enel Fortuna S.A., Enel Renovable S.R.L., Generadora Solar Austral S.A. y Progreso Solar S.A.; en el rubro de edificios las oficinas administrativas en la ciudad de Panamá y vehículos para uso en las plantas:

Enel Colombia S.A. E.S.P. y sus filiales
Notas a los Estados Financieros Intermedios Condensados Consolidados
(En miles de pesos)

	Al 31 de marzo de 2023	
	Corriente	No Corriente
Terrenos	\$ 1.783.813	\$ 14.847.276
Edificios	3.586.329	5.796.738
Vehiculos	731.242	1.045.771
	\$ 6.101.384	\$ 21.689.785

Costa Rica: Corresponde a las oficinas administrativas ubicadas en San José capital de Costa Rica:

	Al 31 de marzo de 2023	
	Corriente	No Corriente
Edificios	\$ 202.931	\$ 2.670.954
	\$ 202.931	\$ 2.670.954

(4) El saldo al 31 de marzo de 2023 tiene constituidos de noventa (90) derivados de cobertura de flujo de con valoración pasiva así:

Derivado	Subyacente	Banco	Factor Riesgo	Fecha Vencimiento	Nocional Activo	Moneda	Tasa Fijada	Corriente	No Corriente
Forward	Inversiones/proyecto	BNP Paribas	Cash Flow Hedge	31/08/2023	110.000.000	CNH	733,43	\$ 2.899.993	\$ -
Forward	Inversiones/proyecto	BKOFAMERICA_US	Cash Flow Hedge	28/04/2023	11.500.000	USD	4.923,00	2.724.632	-
Forward	Inversiones/proyecto	BNP Paribas	Cash Flow Hedge	31/07/2023	110.000.000	CNH	722,39	2.415.625	-
Forward	Inversiones/proyecto	BKOFAMERICA_US	Cash Flow Hedge	31/07/2023	10.000.000	USD	5.016,00	2.332.808	-
Forward	Inversiones/proyecto	Citibank Colombia S.A.	Cash Flow Hedge	31/05/2023	9.038.385	USD	4.942,87	2.141.821	-
Forward	Inversiones/proyecto	BNP Paribas	Cash Flow Hedge	27/04/2023	8.789.383	USD	4.910,98	2.105.211	-
Forward	Inversiones/proyecto	Citibank Colombia S.A.	Cash Flow Hedge	28/04/2023	9.997.581	USD	4.880,32	2.085.345	-
Forward	Inversiones/proyecto	BKOFAMERICA_US	Cash Flow Hedge	30/06/2023	6.663.722	USD	4.976,85	1.601.291	-
Forward	Inversiones/proyecto	BBVA Colombia	Cash Flow Hedge	31/05/2023	41.105.095	CNH	717,25	1.190.224	-
Forward	Inversiones/proyecto	BNP Paribas	Cash Flow Hedge	30/06/2023	36.003.878	CNH	722,57	1.014.796	-
Forward	Inversiones/proyecto	BNP Paribas	Trading	31/03/2023	3.248.446	USD	4.849,65	781.434	-
Forward	Inversiones/proyecto	BNP Paribas	Cash Flow Hedge	27/04/2023	2.759.371	USD	4.910,98	660.918	-
Forward	Inversiones/proyecto	BNP Paribas	Trading	27/04/2023	2.693.880	USD	4.910,98	645.231	-
Forward	Cobertura FX CERE	Citibank Colombia S.A.	Cash Flow Hedge	31/10/2023	1.500.000	USD	5.300,60	625.629	-
Forward	Inversiones/proyecto	Citibank Colombia S.A.	Cash Flow Hedge	28/04/2023	2.500.000	USD	4.912,69	601.226	-
Forward	Inversiones/proyecto	BNP Paribas	Cash Flow Hedge	27/04/2023	2.285.395	USD	4.910,98	547.392	-
Forward	Inversiones/proyecto	BBVA Colombia	Cash Flow Hedge	31/05/2023	39.633.039	CNH	698,72	431.409	-
Forward	Cobertura FX CERE	Citibank Colombia S.A.	Cash Flow Hedge	30/11/2023	1.000.000	USD	5.335,35	418.207	-
Forward	Inversiones/proyecto	BBVA Colombia	Cash Flow Hedge	31/05/2023	18.706.382	CNH	706,24	340.839	-
Forward	Frontera	Citibank Colombia S.A.	Cash Flow Hedge	18/05/2023	1.069.792	USD	4.980,90	305.542	-
Forward	Inversiones/proyecto	Citibank Colombia S.A.	Cash Flow Hedge	31/07/2023	1.250.000	USD	5.008,10	299.039	-
Forward	Cobertura Cosenit USD	Scotiabank Colpatría S.A.	Cash Flow Hedge	18/05/2023	1.012.657	USD	4.943,04	249.457	-
Forward	Cobertura FX CERE	Citibank Colombia S.A.	Cash Flow Hedge	31/08/2023	500.000	USD	5.232,52	209.331	-
Forward	Cobertura FX CERE	Citibank Colombia S.A.	Cash Flow Hedge	31/07/2023	500.000	USD	5.195,51	208.656	-
Forward	Cobertura FX CERE	Citibank Colombia S.A.	Cash Flow Hedge	30/06/2023	500.000	USD	5.164,12	208.350	-
Forward	Cobertura FX CERE	Citibank Colombia S.A.	Cash Flow Hedge	31/05/2023	500.000	USD	5.128,39	208.080	-
Forward	Cobertura FX CERE	Citibank Colombia S.A.	Cash Flow Hedge	2/10/2023	500.000	USD	5.267,13	207.939	-
Forward	Cobertura FX CERE	Citibank Colombia S.A.	Cash Flow Hedge	31/10/2023	700.000	USD	5.117,41	172.937	-
Forward	Cobertura FX CERE	Citibank Colombia S.A.	Cash Flow Hedge	2/10/2023	700.000	USD	5.086,57	172.775	-
Forward	Frontera	Scotiabank Colpatría S.A.	Cash Flow Hedge	18/05/2023	486.077	USD	5.045,95	168.478	-
Forward	Inversiones/proyecto	BNP Paribas	Trading	31/03/2023	651.262	USD	4.849,65	156.665	-
Forward	Cobertura FX CERE	Citibank Colombia S.A.	Cash Flow Hedge	2/05/2023	500.000	USD	4.927,74	124.289	-
Forward	Cobertura FX CERE	Citibank Colombia S.A.	Cash Flow Hedge	30/11/2023	500.000	USD	5.149,52	123.615	-
Forward	Inversiones/proyecto	BNP Paribas	Trading	11/05/2023	469.634	USD	4.925,38	111.360	-
Forward	Inversiones/proyecto	BBVA España	Cash Flow Hedge	31/05/2023	665.142	EUR	5.288,01	103.733	-
Forward	Cobertura FX CERE	Citibank Colombia S.A.	Cash Flow Hedge	31/08/2023	400.000	USD	5.052,75	99.455	-
Forward	Cobertura FX CERE	Scotiabank Colpatría S.A.	Cash Flow Hedge	31/05/2023	668.000	USD	4.835,27	85.983	-
Forward	Inversiones/proyecto	Citibank Colombia S.A.	Trading	5/04/2023	346.099	USD	4.889,34	83.371	-
Forward	Cobertura FX CERE	BNP Paribas	Cash Flow Hedge	31/08/2023	633.000	USD	4.928,53	82.669	-
Forward	Cobertura FX CERE	BNP Paribas	Cash Flow Hedge	31/07/2023	568.000	USD	4.896,98	74.798	-
Forward	Cobertura FX CERE	Scotiabank Colpatría S.A.	Cash Flow Hedge	30/06/2023	592.000	USD	4.864,73	74.673	-
Forward	Cobertura FX CERE	BNP Paribas	Cash Flow Hedge	2/10/2023	582.000	USD	4.957,97	73.188	-
Forward	Cobertura FX CERE	BNP Paribas	Cash Flow Hedge	30/11/2023	585.000	USD	5.016,98	72.756	-

Enel Colombia S.A. E.S.P. y sus filiales
Notas a los Estados Financieros Intermedios Condensados Consolidados
(En miles de pesos)

Derivado	Subyacente	Banco	Factor Riesgo	Fecha Vencimiento	Nocional Activo	Moneda	Tasa Fijada	Corriente	No Corriente
Forward	Cobertura FX CERES	BNP Paribas	Cash Flow Hedge	31/10/2023	571.000	USD	4.987,97	72.019	-
Forward	Cobertura FX CERES	BNP Paribas	Cash Flow Hedge	31/01/2024	400.000	USD	5.095,00	56.688	-
Forward	Cobertura Cosenit USD	Scotiabank Colpatría S.A.	Cash Flow Hedge	18/05/2023	203.931	USD	4.943,04	50.236	-
Forward	Cobertura FX CERES	Citibank Colombia S.A.	Cash Flow Hedge	31/07/2023	200.000	USD	5.020,25	49.979	-
Forward	Frontera	Citibank Colombia S.A.	Cash Flow Hedge	17/08/2023	177.463	USD	5.069,57	49.576	-
Forward	Cobertura FX CERES	Citibank Colombia S.A.	Cash Flow Hedge	30/06/2023	200.000	USD	4.987,97	49.345	-
Forward	Cobertura FX CERES	Scotiabank Colpatría S.A.	Cash Flow Hedge	2/05/2023	383.000	USD	4.803,37	47.686	-
Forward	Inversiones/proyecto	BKOFAMERICA_US	Trading	25/05/2023	200.238	USD	4.939,13	47.629	-
Forward	Cobertura FX CERES	Citibank Colombia S.A.	Cash Flow Hedge	2/01/2024	418.000	USD	5.031,70	46.832	-
Forward	Cobertura FX CERES	BNP Paribas	Cash Flow Hedge	29/02/2024	300.000	USD	5.125,00	42.894	-
Forward	Cobertura FX CERES	Scotiabank Colpatría S.A.	Cash Flow Hedge	30/06/2023	630.000	USD	4.783,99	31.024	-
Forward	Cobertura FX CERES	BNP Paribas	Cash Flow Hedge	31/10/2023	475.000	USD	4.916,90	28.769	-
Forward	Frontera	Scotiabank Colpatría S.A.	Cash Flow Hedge	18/05/2023	121.519	USD	4.913,92	26.487	-
Forward	Cobertura FX CERES	Scotiabank Colpatría S.A.	Cash Flow Hedge	31/08/2023	424.000	USD	4.845,98	22.209	-
Forward	Cobertura FX CERES	Scotiabank Colpatría S.A.	Cash Flow Hedge	31/07/2023	393.000	USD	4.812,69	20.023	-
Forward	Frontera	Citibank Colombia S.A.	Cash Flow Hedge	19/10/2023	70.985	USD	5.135,25	19.560	-
Forward	Cobertura FX CERES	BNP Paribas	Cash Flow Hedge	30/11/2023	285.000	USD	4.948,90	17.723	-
Forward	Cobertura Cosenit USD	Scotiabank Colpatría S.A.	Cash Flow Hedge	18/05/2023	67.977	USD	4.943,04	16.745	-
Forward	Cobertura FX CERES	BNP Paribas	Cash Flow Hedge	2/10/2023	230.000	USD	4.888,20	13.977	-
Forward	Cobertura Cosenit USD	Scotiabank Colpatría S.A.	Cash Flow Hedge	18/05/2023	54.315	USD	4.943,04	13.380	-
Forward	Cobertura FX CERES	BBVA España	Cash Flow Hedge	31/01/2024	400.000	USD	4.974,90	13.181	-
Forward	Cobertura FX CERES	BNP Paribas	Cash Flow Hedge	31/05/2023	192.000	USD	4.764,90	11.833	-
Forward	Cobertura FX CERES	BBVA España	Cash Flow Hedge	29/02/2024	300.000	USD	5.002,33	9.870	-
Forward	Cobertura FX CERES	BNP Paribas	Cash Flow Hedge	2/01/2024	145.000	USD	4.979,90	9.326	-
Forward	Cobertura FX CERES	BNP Paribas	Cash Flow Hedge	2/05/2023	100.000	USD	4.734,25	5.794	-
Forward	Inversiones/proyecto	BNP Paribas	Cash Flow Hedge	29/11/2024	1.250.000	USD	5.550,50	-	360.879
Forward	Inversiones/proyecto	BNP Paribas	Cash Flow Hedge	28/06/2024	1.250.000	USD	5.373,50	-	325.495
Forward	Cobertura FX CERES	Scotiabank Colpatría S.A.	Cash Flow Hedge	30/09/2024	1.300.000	USD	5.358,60	-	228.065
Forward	Cobertura FX CERES	Scotiabank Colpatría S.A.	Cash Flow Hedge	2/09/2024	900.000	USD	5.326,54	-	152.320
Forward	Cobertura FX CERES	Scotiabank Colpatría S.A.	Cash Flow Hedge	31/07/2024	900.000	USD	5.290,92	-	147.646
Forward	Cobertura FX CERES	BBVA España	Cash Flow Hedge	31/10/2024	700.000	USD	5.403,50	-	127.060
Forward	Cobertura FX CERES	Scotiabank Colpatría S.A.	Cash Flow Hedge	2/07/2024	800.000	USD	5.256,63	-	125.709
Forward	Cobertura FX CERES	BBVA España	Cash Flow Hedge	2/12/2024	600.000	USD	5.435,50	-	110.906
Forward	Cobertura FX CERES	Scotiabank Colpatría S.A.	Cash Flow Hedge	31/05/2024	700.000	USD	5.224,55	-	106.553
Forward	Cobertura FX CERES	BNP Paribas	Cash Flow Hedge	30/04/2024	400.000	USD	5.191,00	-	59.637
Forward	Cobertura FX CERES	BNP Paribas	Cash Flow Hedge	1/04/2024	400.000	USD	5.158,00	-	57.943
Forward	Cobertura FX CERES	BBVA España	Cash Flow Hedge	30/09/2024	1.300.000	USD	5.202,12	-	53.537
Forward	Cobertura FX CERES	BBVA España	Cash Flow Hedge	31/07/2024	900.000	USD	5.146,75	-	35.150
Forward	Cobertura FX CERES	BBVA España	Cash Flow Hedge	2/09/2024	900.000	USD	5.174,88	-	34.745
Forward	Cobertura FX CERES	BBVA España	Cash Flow Hedge	2/07/2024	800.000	USD	5.117,35	-	28.654
Forward	Cobertura FX CERES	BBVA España	Cash Flow Hedge	31/10/2024	700.000	USD	5.222,50	-	25.712
Forward	Cobertura FX CERES	BBVA España	Cash Flow Hedge	2/12/2024	600.000	USD	5.255,55	-	25.258
Forward	Cobertura FX CERES	BBVA España	Cash Flow Hedge	31/05/2024	700.000	USD	5.089,78	-	23.863
Forward	Cobertura FX CERES	BBVA España	Cash Flow Hedge	2/01/2025	100.000	USD	5.472,50	-	19.372
Forward	Cobertura FX CERES	BBVA España	Cash Flow Hedge	30/04/2024	400.000	USD	5.058,46	-	12.970
Forward	Cobertura FX CERES	BBVA España	Cash Flow Hedge	1/04/2024	400.000	USD	5.028,27	-	11.895
Forward	Cobertura FX CERES	BBVA España	Cash Flow Hedge	2/01/2025	100.000	USD	5.283,50	-	4.495
Total valoración								\$ 30.013.955	\$ 2.077.864

Al 31 de marzo de 2023, el Grupo cuenta con \$3.983.378.136 en líneas de crédito autorizadas no utilizadas, respecto de las cuales, en caso de requerirse, las entidades financieras realizarán una actualización de las condiciones para su aprobación y desembolso.

Al 31 de marzo de 2023 existen tres garantías con Scotiabank Colpatría S.A. por \$6.466.036 que respaldan el cumplimiento de las obligaciones de crédito suscritas con la Financiera de Desarrollo Territorial S.A. - Findeter S.A., en el marco del decreto legislativo 517 de 2020.

Enel Colombia S.A. E.S.P. y sus filiales
Notas a los Estados Financieros Intermedios Condensados Consolidados
(En miles de pesos)

18. Cuentas comerciales y otras cuentas por pagar

	Al 31 de marzo de 2023		Al 31 de diciembre de 2022	
	Corriente	No corriente	Corriente	No corriente
Cuentas por pagar bienes y servicios (1)	\$ 1.927.193.701	\$ -	\$ 1.165.177.457	\$ -
Estimados por compra de energía y gas (2)	564.885.907	10.140.160	526.828.983	23.418.367
Otras cuentas por pagar (3)	418.702.195	303.654.972	264.441.647	306.787.240
	\$ 2.910.781.803	\$ 313.795.132	\$ 1.956.448.087	\$ 330.205.607

- (1) Ene Enel Colombia S.A. E.S.P., al 31 de marzo de 2023, la variación corresponde principalmente a cuenta por pagar de bienes y servicios mediante operaciones factoring con Citibank Colombia S.A. por \$186.207.905, Bancolombia S.A. por \$50.163.956, Banco Santander de Negocios Colombia S.A. \$37.903.749 y Banco AV Villas S.A. por \$8.573.660 y por recaudo del contrato Openbook con Scotiabank Colpatria S.A. por \$274.926.238.

Adicionalmente cuentas por pagar a proveedores: Jinko Solar Co. Ltda, por \$27.931.891, Accenture Ltda por \$14.771.626, Hidroeléctrica del Alto Porce S.A.S. por \$14.518.519, entre otros proveedores. Incluye también estimados de bienes y servicios por \$212.685.958.

En la compañía Enel X Colombia S.A.S. E.S.P. se presentan cuentas por pagar de bienes y servicios por un valor de \$1.417.853 que corresponde principalmente a provisiones por facturas pendientes de recibir de acuerdo con los servicios de transporte de energía con operadores de red; provisiones por desarrollos en las plataformas con los proveedores Accenture Ltda., e Indra Colombia S.A.S.

Centroamérica

Panamá: corresponde principalmente a compras de energía en el mercado ocasional por valor de \$17.218.349., y facturas por recibir correspondiente a compras de energía por \$5.412.101

Guatemala: Corresponde principalmente a la compra facturada de energía de la comercializadora como proveedor principal del Administrador de mercado mayorista – AMM por \$7.212.971.

- (2) En Enel Colombia S.A. E.S.P., al 31 de marzo de 2023 corresponde principalmente a cuentas por pagar por compras de energía del segmento de distribución por \$344.878.424; segmento de generación por \$142.447.252 y comercialización de gas por \$8.056.834. Adicionalmente el Grupo presenta una cuenta por pagar a XM S.A. E.S.P. según Resolución CREG 101 029 de 2022 por la financiación de la facturación de compras de energía por \$72.722.542; la porción corriente correspondiente a \$62.582.382., y la porción no corriente a \$10.140.160.

Centroamérica

Panamá: corresponde principalmente a compras de energía de Enel Fortuna S.A., para cubrir los compromisos de energía de la Compañía por valor de \$6.747.479.

- (3) El detalle de otras cuentas por pagar al 31 de marzo de 2023 y 31 de diciembre de 2022 es el siguiente:

Enel Colombia S.A. E.S.P. y sus filiales
Notas a los Estados Financieros Intermedios Condensados Consolidados
(En miles de pesos)

	Al 31 de marzo de 2023		Al 31 de diciembre de 2022	
	Corriente	No corriente	Corriente	No corriente
Otras cuentas por pagar (a)	\$ 347.789.864	\$ 303.654.972	\$ 190.366.842	\$ 306.787.240
Saldos a favor de clientes (b)	47.635.421	-	54.240.843	-
Recaudo a favor de terceros (c)	23.276.910	-	19.833.962	-
	\$ 418.702.195	\$ 303.654.972	\$ 264.441.647	\$ 306.787.240

- (a) En Enel Colombia S.A. E.S.P., al 31 de marzo de 2023 el pasivo a corto plazo corresponde principalmente a las adecuaciones – obras eléctricas ejecutadas por socios comerciales por \$80.918.309, pasivos por concepto de áreas de distribución de energía (ADD's) por \$35.717.445. Los ADD's corresponden al cargo de distribución de otros operadores de red que por mandato regulatorio deben ser facturados y recaudados por el Grupo a sus usuarios finales bajo el esquema de áreas de distribución. Las áreas de distribución es un mecanismo regulatorio que se incluyó en Colombia bajo la Resolución CREG 058-068 y 070 de 2008, que tiene como objetivo distribuir el costo de distribución que deben asumir los usuarios finales de forma equitativa en las diferentes regiones del país entre todos los usuarios.

Centroamérica

Panamá: El pasivo a corto y largo plazo, corresponde principalmente a la cuenta por pagar Sinolam Smarter Energy LNG Group INC. por la adquisición de los contratos de suministro de energía PPA de 224 MW, por valor de \$81.439.952 y \$303.654.972 en el largo plazo; otros terceros en la adquisición de bienes y servicios por \$36.647.978.

Al 31 de marzo de 2023 se presenta cuenta por pagar al Estado de Panamá por US \$26.308.989 y a otros terceros por US \$16.972, correspondiente a los dividendos decretados del período 2022 de Enel Fortuna S.A.

- (b) En Enel Colombia S.A. E.S.P., corresponde a los saldos a favor de clientes generados principalmente por mayor valor pagado y por ajustes de facturación del segmento de distribución.
- (c) En Enel Colombia S.A. E.S.P., al 31 de marzo de 2023, corresponde principalmente al recaudo por suscripciones a periódicos, revistas, aseo y pólizas de seguros, entre otros.

Centroamérica

Costa Rica: Corresponde principalmente a provisiones de obligaciones con MBO Servicios de Negocios S.A., servicios profesionales de auditoría y precios de transferencias entre otros.

19. Provisiones

	Al 31 de marzo de 2023		Al 31 de diciembre de 2022	
	Corriente	No corriente	Corriente	No corriente
Provisiones ambientales	107.407.025	184.374.004	\$165.338.131	\$128.372.377
<i>Ambiental y obras Quimbo (1)</i>	47.493.980	43.969.647	105.490.421	2.152.004
<i>Plan de Restauración Quimbo (1)</i>	29.524.352	28.876.734	28.242.097	30.116.699
<i>Provisión Ambiental Río Bogotá (2)</i>	8.815.850	15.425.500	9.099.228	12.568.899
<i>Provisión ambiental el Paso (3)</i>	2.899.770	15.261.678	2.711.479	11.651.629
<i>Plan de Compensación CAR (4)</i>	18.319.281	80.457.218	19.389.926	71.883.146

Enel Colombia S.A. E.S.P. y sus filiales
Notas a los Estados Financieros Intermedios Condensados Consolidados
(En miles de pesos)

	Al 31 de marzo de 2023		Al 31 de diciembre de 2022	
	Corriente	No corriente	Corriente	No corriente
<i>Otras compensaciones ambientales</i>	353.792	383.227	404.980	-
Provisión de reclamaciones legales (5)	16.224.615	12.073.984	17.053.613	8.640.394
<i>Civiles y otros</i>	11.358.217	9.617.941	12.907.515	6.333.309
<i>Laborales</i>	4.866.398	2.456.043	4.146.098	2.307.085
Desmantelamiento	13.735.180	158.325.963	13.301.006	154.427.735
<i>Desmantelamiento Central Cartagena (6)</i>	-	138.140.857	-	138.140.857
<i>Desmantelamiento de PCBs (7)</i>	13.735.180	6.900.289	13.301.006	2.966.463
<i>Desmantelamiento de Asbesto</i>	-	3.604.883	-	3.787.058
<i>Otras provisiones de desmantelamiento</i>	-	9.679.934	-	9.533.357
Otras provisiones	39.042.024	33.503.244	44.757.778	36.516.781
<i>provisión Fondo Electrificación Rural (8)</i>	-	21.806.354	-	23.635.006
<i>Provisión Incertidumbre Fiscal (9)</i>	23.195.711	-	22.576.736	-
<i>Provisión Recuperación Tominé (10)</i>	5.874.047	2.733.003	9.912.481	-
<i>Provisión plan de retiro Central Cartagena (11)</i>	6.316.019	4.111.059	6.316.019	3.963.815
<i>Provisión Fondo de Transición (12)</i>	3.656.247	4.159.692	5.952.542	8.224.823
<i>Otros</i>	-	693.136	-	693.137
Total Provisiones	\$ 176.408.844	\$ 388.277.195	\$ 240.450.528	\$ 327.957.287

- (1) La provisión de la Central Ambiental Hidroeléctrica El Quimbo está constituida por: i) Ambiental y obras Quimbo, la cual corresponde principalmente a obligaciones para reposición de infraestructura, liquidación de contratos asociados a obras ejecutadas y obras menores necesarias para la operación de la central ejecutadas dentro del cronograma de obras propuesto por el proyecto entre el 2017 y 2021. ii) Plan de Restauración, incluye las obras necesarias para mitigar el impacto ambiental con ocasión del llenado del embalse y que involucra flujos de ejecución estimados en 30 años. Entre las actividades principales de esta obligación se encuentra la restauración de bosques, mantenimiento de la franja de protección y del embalse, desarrollo del programa íctico, pesquero y programas de monitoreo de fauna, flora, clima y paisaje.

La tasa utilizada para descontar los flujos de la provisión ambiental y obras Quimbo y de plan de restauración Quimbo a marzo de 2023 es 22.50% y 11.86% EA y a diciembre de 2022 es 20.30% y 13.14% EA, respectivamente.

Reclamación consorcio Impregilo

Durante el 2015, el Consorcio Impregilo OHL presentó ante Enel Colombia S.A. E.S.P. una serie de reclamaciones y notas de órdenes de cambio (Noc's) producto de afectaciones económicas por las obras ejecutadas en el contrato CEQ-21 obras civiles principales proyecto Hidroeléctrico El Quimbo.

En sesión ordinaria de Junta Directiva No 436 celebrada el 19 de octubre de 2016, fueron realizados los análisis técnicos y legales del contrato pactado entre Enel Colombia S.A. E.S.P. y el Consorcio Impregilo, como resultado de las mesas de negociación previas realizadas entre septiembre de 2015 y marzo de 2016. Enel Colombia S.A. E.S.P. en aras de evitar un proceso de arbitraje a futuro, decidió cerrar la negociación con el contratista durante el último trimestre de 2016. La pretensión inicial del contratista ascendía a \$224.560.000, entre reclamaciones y notas de orden de cambio como resultado de la negociación se cerró el acuerdo por

Enel Colombia S.A. E.S.P. y sus filiales
Notas a los Estados Financieros Intermedios Condensados Consolidados
(En miles de pesos)

\$57.459.000 más \$2.800.000, por el acta del cierre de contrato, y un reajuste a las reclamaciones por \$14.541.000, para un total de \$74.800.000, estos valores fueron autorizados por Enel Colombia S.A. E.S.P. para ser incluidos dentro del contrato CEQ 021 por medio del addendum 17 firmado en enero de 2017.

En noviembre de 2016, Enel Colombia S.A. E.S.P. como parte del análisis de las actividades incluidas dentro de la provisión constituida para garantizar el cumplimiento de las obligaciones derivadas de la construcción de la Central, efectuó recuperaciones por actividades que fueron consideradas no necesarias e incluyendo los reajustes a los precios del contrato acordados en Junta Directiva y formalizados en addendum 17 el cual fue firmado y pagado durante el primer trimestre de 2017.

Enel Colombia S.A. E.S.P. presentó reclamación al contratista y a la compañía AXA Colpatria Seguros S.A., porque considera que algunos eventos que afectan la calidad de las obras de la presa son responsabilidad de Enel Colombia S.A. E.S.P., AXA Colpatria Seguros S.A rechazó la reclamación por garantía de calidad y estabilidad de las obras.

Enel Colombia S.A. E.S.P. presentó réplica para la Aseguradora, la comunicación se radicó el viernes 4 de mayo de 2018. El 8 de junio de 2018 se recibió respuesta de AXA Colpatria Seguros S.A indicando que la reclamación fue objetada, pero que, no obstante, una vez se pruebe la responsabilidad del asegurado y se pruebe el daño entraría a revisar la reclamación, al 31 de marzo de 2019, no presentó cambios adicionales.

La demanda fue presentada el 29 de mayo de 2020, ante el Centro de Arbitraje de la Cámara de Comercio de Bogotá, en contra del Consorcio Impregilo-OHL (CIO) y AXA Colpatria Seguros S.A. Las pretensiones de la demanda sumaban \$99.201.254. Una vez presentada la demanda, el Centro de Arbitraje notificó a las partes el 2 de junio de 2020.

A su vez el Consorcio Impregilo-OHL, presentó demanda de Reconvención (Contrademanda), por valor de \$3.712.037. La contrademanda presentada por el Consorcio Impregilo-OHL, fue contestada el 4 de diciembre de 2020 por Enel Colombia S.A. E.S.P., rechazando el cobro de los dineros allí señalados.

El 5 de febrero de 2021, Enel Colombia S.A. E.S.P. presentó reforma de la demanda arbitral siendo admitida por autos del 15 de febrero el 4 de marzo de 2021.

Las convocadas Consorcio Impregilo OHL y AXA Colpatria Seguros S.A., se pronunciaron dentro del término de ley sobre las reformas de la demanda de Enel Colombia S.A. E.S.P. (antes Emgesa S.A. E.S.P.), oponiéndose a las pretensiones y objetando el juramento estimatorio de perjuicios.

El 7 de diciembre de 2021 se instala la audiencia de fijación de gastos y honorarios. Se nombraron árbitros en el proceso, por lo que se pone en conocimiento de las partes por el término de 5 días para que, si a bien lo tienen, formulen solicitud de relevo. Se notifica el Auto No 37, en el que se resuelve, entre otras cosas, establecer los gastos y honorarios del arbitramento que deberán pagar las partes, y fijar el 26 de enero de 2022 para realizar la primera audiencia de trámite.

Enel Colombia S.A. E.S.P. y sus filiales

Notas a los Estados Financieros Intermedios Condensados Consolidados

(En miles de pesos)

En la audiencia del 26 de enero de 2022, el Tribunal previo a decretar las pruebas pedidas por las partes, impuso una serie de cargas que Enel Colombia S.A. E.S.P. debe cumplir en 10 días hábiles. Enel Colombia S.A. E.S.P. debe precisar la prelación e importancia de los testigos citados. La audiencia fue suspendida hasta el 22 de febrero de 2022.

En audiencia del 22 de febrero de 2022, en el marco de la primera audiencia de trámite, se decretaron las pruebas pedidas por las partes, las cuales se empezarán a practicar y recaudar en mayo de 2022.

Entre el 10 de mayo de 2022 y el 21 de junio de 2022, se llevaron a cabo las audiencias de práctica de pruebas. Solamente quedaron faltando, aparte de concluir las disputas relativas a la exhibición de documentos de Enel Colombia S.A. E.S.P. al Consorcio, la declaración del Representante Legal de Ecoinsa, empresa que presentó el dictamen de contradicción a nuestra reclamación de lucro cesante, la declaración de Gonzalo Lozano Triana y la declaración del Representante Legal de FEC, todos peritos, las cuales se programaron para el 2, 4 y 9 de agosto de 2022 respectivamente, a partir de las 9:30 am.

El 30 de junio de 2022, Enel Colombia S.A. E.S.P. radicó un memorial mediante el cual se pronuncia frente al memorial presentado por el Consorcio el 13 de junio de 2022, en relación con los documentos que supuestamente la parte convocante ha omitido exhibir.

En el mes de agosto de 2022, concluyó el período probatorio y se presentaron los alegatos de conclusión.

El Tribunal en auto del 31 de agosto de 2022, ordenó de oficio la ampliación de los informes técnicos presentados por los contratistas de Enel Colombia S.A. E.S.P., Ingetec y Consorcio Maseq Moreno, relacionados con los diseños del Presa y el informe pericial de Lucro Cesante; las ampliaciones fueron presentadas y se dispuso a aplazar las demandadas, por un término de cinco (5) días, que vencieron el 10 de octubre de 2022.

Dentro del término que venció el 10 de octubre de 2022, por petición de la Aseguradora Llamada en Garantía por la demandada Axa Colpatria Seguros S.A., eso es; por Segurexpo el Tribunal en providencia del 11 de octubre de 2022 en los términos de los artículos 275 y 276 del Código General del Proceso, ordenó a Ingetec y al Consorcio M&M (Contratista de Enel Colombia S.A. E.S.P.) para que procedieran a pronunciarse sobre las solicitudes de aclaración y complementación al informe rendido.

El término para rendir las aclaraciones venció el 19 de octubre de 2022, fecha en la cual se presentaron los informes respectivos. Actualmente se continua a la espera de que el Tribunal ordene cerrar el período probatorio y corra traslado para alegar de conclusión, y de acuerdo con los términos legales se espera que el laudo arbitral se emita en el primer semestre del 2023.

El 15 de noviembre de 2022, en audiencia, se notifican las siguientes providencias:

Auto No. 72, en el que se resuelve declarar "...que, hasta esta etapa del proceso, no hay irregularidad o vicio que configure una nulidad, que hubiere que sanear...".

Enel Colombia S.A. E.S.P. y sus filiales

Notas a los Estados Financieros Intermedios Condensados Consolidados

(En miles de pesos)

Auto No. 73, en el que se resuelve, entre otras cosas, (I) declarar concluida la práctica de las pruebas, y (II) fijar el 14 de febrero de 2023, a las 9 am, para realizar, en forma presencial, la audiencia de alegatos de conclusión. En ese orden de ideas se mantiene la posibilidad, y de acuerdo con los términos legales que el laudo arbitral se emita en el primer semestre del 2023.

El Tribunal el 1 de febrero de 2023, notificó el Auto No. 74, en el que se resuelve reprogramar la audiencia de alegatos para el 7 de marzo de 2023.

El 6 de febrero de 2023, se notificó el Auto No. 75, en el que se resuelve decretar, como prueba de oficio, un informe que habrá de rendir Ingetec sobre el valor que en el pago hecho por Emgesa a Ingetec con ocasión del reperfilado, corresponde a los trabajos relativos a la Galería GD2.

El 13 de febrero de 2023, se notificó el Auto No. 76, en el que se resuelve correr traslado, por el término de 3 días, del informe rendido por Ingetec el 9 de febrero de 2023.

El 7 de marzo de 2023 se realizó la audiencia de alegatos para escuchar los argumentos de las partes.

Mediante Auto No. 78 se fijó que el 16 de agosto de 2023, se llevará a cabo la audiencia en la que se proferirá el laudo.

Provisión Programa Ambiental de Inversión 1%

De acuerdo con la Resolución 0899 del 15 de mayo de 2009, mediante la cual la Autoridad Nacional de Licencias Ambientales (ANLA) otorgó licencia ambiental para el Proyecto Hidroeléctrico El Quimbo, Enel Colombia S.A. E.S.P. al 31 de diciembre de 2018 tiene registrado como parte del total provisionado por \$21.709.078 correspondientes al programa de inversión del 1% presentado dentro del marco de la licencia, por la utilización del recurso hídrico superficial de la fuente río Magdalena, de conformidad con lo establecido en el parágrafo del artículo 43 de la ley 99 de 1993 reglamentado por el Decreto 1900 del 12 de septiembre de 2006.

El 31 de agosto de 2016 se realizó y presentó al ANLA para su revisión y aprobación una liquidación parcial por \$9.702.000 con corte al 30 de septiembre de 2016, la cual será reliquidada una vez determine el costo final del proyecto de acuerdo con el parágrafo 2 del artículo 4 del Decreto 1900 de 2006. Al 31 de marzo de 2019 no se había recibido pronunciamiento de la Autoridad Nacional de Licencias Ambientales-ANLA.

El 25 de noviembre de 2019, se presentó para revisión y aprobación por parte de la ANLA, la liquidación del Plan de Inversión 1% al corte del 30 de junio de 2019. Mediante comunicado No. 2020054654-2-000 del 8 de abril de 2020, la ANLA solicitó información adicional relacionada con el acogimiento al porcentaje incremental contemplado en el Art. 321 del Plan Nacional de Desarrollo.

En respuesta al requerimiento, se propuso a la ANLA que los recursos pendientes por ejecutar se distribuyeran en dos programas específicamente:

Enel Colombia S.A. E.S.P. y sus filiales
Notas a los Estados Financieros Intermedios Condensados Consolidados
(En miles de pesos)

1. Adquisición de predios y/o mejoras en zonas de páramo, bosques de niebla y áreas de influencia de nacimiento, recarga de acuíferos, estrellas fluviales y rondas hídricas.
2. Interceptores y sistemas de tratamiento de aguas residuales.

De otra parte, el pasado 18 de diciembre de 2020 en audiencia de oralidad, la ANLA requirió puntualmente:

“Presentar las inversiones base de liquidación de la inversión forzosa de no menos del 1% ejecutadas en el año 2019, incluyendo las actividades de la Resolución 938 del 16 de junio de 2018, mediante la cual se modificó la Resolución 899 del 19 de mayo de 2009, de conformidad con lo establecido en el artículo 321 de la Ley 1955 del 25 de mayo de 2019”.

Lo anterior, requiere que Enel Colombia S.A. E.S.P. conozca el valor de la liquidación del contrato CEQ-21, debido a que de esta cifra se obtendrán valores adicionales que deben ser reportados como base para la liquidación del Plan de inversión del 1%.

Por su parte, la Contraloría General de la República, en auditoría realizada, determinó 2 hallazgos administrativos sobre el Plan de Inversión 1%, indicando que existe *“incertidumbre en los montos a ejecutar para dar cumplimiento a la obligación de inversión forzosa de no menos del 1%”*. Así mismo determinó que *“no incorporar valores reales al plan de inversión y al cronograma de inversión de la presente obligación, con pronunciamientos de fondo por parte de la autoridad ambiental, provoca que las ejecuciones se extienden en el tiempo, postergando el bienestar percibido por las mismas”*.

Dado lo anterior, Enel Colombia S.A. E.S.P. continua con la revisión del concepto técnico emitido por parte de la autoridad ambiental y del ente de control (ANLA), para emitir respuesta oficial sobre el monto base de liquidación y el estado de implementación de los proyectos ya aprobados por parte de la autoridad nacional.

El artículo 321 de la Ley 1955 del 25 de mayo del 2019 (Plan Nacional de Desarrollo), establece la oportunidad de acogerse a un incremento de la obligación de inversión del 1% de acuerdo con la fecha de expedición de la Licencia Ambiental, para las empresas que deben cumplirla y tienen presupuesto pendiente por invertir.

Enel Colombia S.A. E.S.P. consideró pertinente solicitar el acogimiento al Art. 321 /Ley 1955 de 2019 y el 25 de noviembre de 2019, radicó todos los documentos solicitados en dicho artículo para la liquidación e incremento del valor de la obligación del 1%. El 8 de marzo de 2021, la ANLA mediante Resolución 0462 aprobó la solicitud de acogimiento, e informó que el valor actualizado del Plan de Inversión del 1% de la Central El Quimbo es de \$15.989.664 de este valor, la ANLA aún no ha aprobado o descontado del presupuesto total, las inversiones que están en ejecución actualmente. En este sentido considera \$0 como valor ejecutado y clasifica como “en ejecución” el valor de \$2.859.000 correspondiente a los proyectos de compra de predios y construcción de PTARD que avanzan actualmente.

La diferencia entre el valor total actualizado del plan 1% y el valor en ejecución, es considerado por la ANLA como “valor por ejecutar” el cual asciende a \$13.130.664.

Enel Colombia S.A. E.S.P. y sus filiales
Notas a los Estados Financieros Intermedios Condensados Consolidados
(En miles de pesos)

BALANCE DE INVERSIÓN FORZOSA DE NO MENOS DEL 1%	
Liquidación de la inversión forzosa de no menos del 1% actualizada (Artículo 321)	\$15.989.664
Valor en ejecución de la inversión forzosa de no menos del 1%	(2.859.000)
Valor de la inversión forzosa de no menos del 1% por ejecutar Actualizado.	\$ 13.130.664

El 24 de febrero de 2021, Enel Colombia S.A. E.S.P. radicó ante la ANLA la respuesta a los requerimientos reiterativos asociados a la inversión del 1%, establecidos mediante acta de oralidad 540 del 18 de diciembre de 2020. A la fecha no se tiene respuesta por parte de la autoridad ambiental.

Mediante Auto 01481 del 17 de marzo de 2021 la ANLA, ordena el inicio del procedimiento sancionatorio, por presuntos incumplimientos respecto al programa de adquisición de predios de la inversión del 1%. Enel Colombia S.A. E.S.P. por su parte presentara la cesación del procedimiento.

Con base en la actualización del valor liquidado del Plan de inversión del 1% el cual se incrementó en \$5.759.747, Enel Colombia S.A. E.S.P. procederá a realizar la respectiva concertación con la Corporación Autónoma Regional del Alto Magdalena-CAM para la distribución de los recursos adicionales en los 18 municipios o atender la directriz que determine dicha Autoridad.

A su vez, en este proceso con la CAM se deberá incluir el valor liquidado del 1% por concepto de las obras adicionales realizadas para la construcción del sistema de medición de filtraciones cuyo valor base es de \$23.866.318.

De otra parte, teniendo en cuenta que el valor actual liquidado del Plan 1% sigue siendo parcial, Enel Colombia S.A. E.S.P. avanza en la gestión para certificar, de los valores pendientes de reportar a la Autoridad Ambiental.

El 16 de diciembre de 2021, la CAM mediante comunicación con radicado 20211020279531, aprobó que el incremento del presupuesto del Plan 1% por el valor de \$5.998.410.444; así como, el valor asignado inicialmente al municipio de La Argentina por de (\$296.320.678) se destine a la línea de inversión "Adquisición de predio y/o mejoras en zonas de páramo, bosques de niebla y áreas de influencia de nacimiento y recarga de acuíferos, estrellas fluviales y rondas hídricas."

Adicionalmente, la CAM solicitó el cumplimiento de los siguientes requisitos de los predios que se adquieran a través de la línea de inversión mencionada anteriormente:

1. Que sean predios de más de 50 hectáreas.
2. Que los predios se encuentren al interior de las zonas de conservación en más del 50% de su área total.
3. Que la adquisición de los predios se haga dando cumplimiento a cada una de las líneas de inversión descritas en el Artículo Segundo de la Resolución 00462 de 2021.

Enel Colombia S.A. E.S.P. y sus filiales

Notas a los Estados Financieros Intermedios Condensados Consolidados

(En miles de pesos)

De otra parte, la ANLA, con relación a los compromisos adquiridos en la mesa técnico-jurídica llevada a cabo el 07 de mayo de 2021, mediante Resolución 2398 de 2021, confirmó que Enel Colombia S.A. E.S.P. debe adelantar la gestión pertinente ante el IGAC para sanear los predios con relación a la concordancia de las áreas en la oficina de Registro (certificado de libertad y tradición) y Catastro (IGAC).

Con relación al programa de Formación de Promotores Ambientales, la ANLA determinó lo siguiente:

Para este programa, la Sociedad en el ICA No. 24, menciona que:

“En la mesa técnico-jurídica celebrada el 07 de mayo de 2021 entre la Corporación Autónoma Regional del Alto Magdalena – CAM, la ANLA y Enel Colombia S.A. E.S.P., (antes Emgesa S.A. E.S.P.), la ANLA se comprometió a definir cuales insumos de los costos requeridos para la ejecución del programa se podrán imputar al Plan de Inversión 1%. A la fecha Enel Colombia S.A. E.S.P., (antes Emgesa S.A. E.S.P.) no ha recibido respuesta. Se adjunta acta de reunión.

Respecto a los costos elegibles y no elegibles en la Línea de Formación de promotores ambientales, se tiene que son elegibles los costos directos debidamente soportados técnica y financieramente mediante: (Contrato, convenio, factura, comprobante de egreso, o documento equivalente); siempre y cuando estos contribuyan a la Preservación, conservación y vigilancia de la cuenca afectada de conformidad con lo establecido en el parágrafo del artículo 43 de la Ley 99 de 1993.

Respecto a los costos indirectos tales como (Transporte de los participantes, Refrigerios, Kits de identificación, carnets y soportes de finalización del proceso diplomas) estos serán elegibles con cargo a la obligación de la inversión forzosa de no menos del 1%, con la justificación respectiva que acredite la necesidad de los mismos en desarrollo del contrato celebrado, igualmente deberán ser soportados técnica y financieramente.

En concordancia con lo anterior, a través de memorando interno 2021196452-3-000 del 13 de septiembre de 2021, la Oficina Asesora Jurídica – OAJ de la Autoridad Nacional, emitió pronunciamiento frente a la consulta sobre compensación del componente biótico y de inversión forzosa de no menos del 1%, realizada por la Cámara Colombiana de Infraestructura (CCI), la Asociación Nacional de Empresas de Servicios Públicos y Comunicaciones de Colombia (ANDESCO), la Asociación Colombiana de Petróleos (ACP) y la Asociación Colombiana de Generadores de Energía Eléctrica (ACOLGEN).”

Con base en lo anterior, la compañía Enel Colombia S.A. E.S.P. informó a la CAM que continuará con la actividad de compra de predios conforme a los lineamientos establecidos tanto por la ANLA como por la CAM; sin embargo, resaltamos las dificultades de tiempo que traerá para la ejecución del plan del 1% la gestión que se realizará ante el IGAC con respecto a la concordancia que debe existir entre las áreas de los predios de los títulos de propiedad, el certificado de libertad y tradición (Registro) y Catastro.

Por otra parte, y teniendo en cuenta las precisiones que manifiesta la ANLA con relación al Programa de Promotoría Ambiental, se procederá a evaluar la información suministrada para la ejecución de dicho programa.

Enel Colombia S.A. E.S.P. y sus filiales

Notas a los Estados Financieros Intermedios Condensados Consolidados

(En miles de pesos)

El 29 de marzo de 2022 mediante radicado ANLA 2022058211-1-0000, Enel Colombia solicitó a la Autoridad Ambiental aclaración y confirmación sobre tres puntos de los costos asociados al cumplimiento de esas disposiciones pueden ser cargados al presupuesto liquidado del plan de inversión del 1%,

1. Costos del proceso de normalización de los predios que implica diferentes trámites ante las entidades públicas que hacen parte del proceso y son necesarios y obligatorios.

Así mismo se informa que, *“debido a las dificultades operativas que presenta el IGAC, Enel Colombia S.A. E.S.P., estudia la posibilidad de realizar un convenio de cooperación con el municipio de Garzón, quien fue autorizado como gestor catastral en la Resolución 1698 del 9 de noviembre del 2021, “Por medio de la cual se habilita como gestor catastral al municipio de Garzón-Huila y se dictan otras disposiciones.”*

En este sentido, se solicitó que todos los costos en que incurra *Enel Colombia S.A. E.S.P.* para estos procesos de saneamiento predial se puedan cargar al presupuesto del Plan de Inversión del 1%.

2. Aclarar y dar alcance al concepto "buen estado de conservación" de los predios a adquirir a través de la línea "Adquisición de predios y/o mejoras en zonas de páramo, bosques de niebla y áreas de influencia de nacimiento, recarga de acuíferos, estrellas fluviales y rondas hídricas."

En este sentido, es preciso conocer si las actividades de identificación visual del paisaje con fotografías aéreas, el uso de drones y los informes de las actividades anexas pueden ser costeadas con el presupuesto del Plan de inversión forzosa del 1%.

3. Se autorice el pago de visitas de la CAM para emitir los respectivos conceptos de aprobación o descarte para la compra de los predios ofertados por los municipios costos con los recursos del Plan de inversión del 1%.

Mediante radicado 2022104387-2-000 del 26 de mayo de 2022 la ANLA se pronuncia informando lo siguiente:

En conclusión, para la aceptación de los gastos elegibles con cargo a la inversión forzosa de no menos del 1%, los titulares de licencias ambientales deben soportar técnicamente su contribución a la *“recuperación, preservación, conservación y vigilancia de la cuenca hidrográfica”*, justificando la necesidad de estos y financieramente aportar contratos, convenios, actas de avance, presupuestos efectivamente ejecutados, facturas y comprobantes de egreso que demuestren los valores cancelados.

1. Los costos asociados a esta actividad (identificación visual del paisaje a través de fotografías aéreas y uso de drones; así como, "actividades anexas"), los cuales no han sido solicitados por parte de esta Autoridad, no serán elegibles del monto de la inversión forzosa de no menos del 1%, al considerarse que no es necesario incurrir en ellos para identificar áreas con coberturas vegetales conservadas, destacando que los montos a invertir deben enfocarse en las acciones que propenden a la conservación y protección del recurso hídrico, el cual corresponde al objetivo de la obligación de la inversión forzosa de no menos del 1% y por tanto debe darse un uso eficiente del mismo.

Enel Colombia S.A. E.S.P. y sus filiales
Notas a los Estados Financieros Intermedios Condensados Consolidados
(En miles de pesos)

- Respecto a la elaboración de conceptos técnicos por parte de la Corporación Autónoma Regional del Alto Magdalena – CAM producto de la visita en campo de los predios a adquirir, es viable descontar dicho valor del monto de la inversión forzosa de no menos del 1%; no obstante, se aclara que este valor será descontado únicamente de los predios que sean finalmente adquiridos una vez se surta todo el proceso de compra y entrega del predio cumpliendo con todos los requisitos asociados y discriminados en el numeral 2 del artículo segundo de la Resolución 2398 del 29 de diciembre de 2021.

Mediante Acto Administrativo No. 1572 del 22 de julio de 2022- Expediente LAM4090 la ANLA se pronuncia informando lo siguiente:

ARTÍCULO PRIMERO. ACEPTAR como parte de la liquidación de la inversión forzosa de no menos del 1%, la suma de SESENTA Y DOS MILLONES CUATROSCIENTOS DIESEINUEVE MIL DOSCIENTOS SETENTA Y NUEVE PESOS CON SIETE CENTAVOS. (\$62.419.279.07), liquidado sobre la base de liquidación que corresponde a la suma de SEIS MIL DOSCEINTOS CUARENTA Y UN MILLONES NOVESCEINTOS VEINTISIETE MIL NOVESCEINTOS SIETE PESOS MCTE. (\$6.241.927.907), valor que corresponde al ítem de adquisición terrenos del período comprendido entre el 16 de octubre de 2019 y el 31 de diciembre de 2021, de conformidad con lo expuesto en la parte motiva del presente acto administrativo.

Mediante radicado 00322725 del 16 de agosto de 2022, por parte de Enel Colombia solicitando las siguientes aclaraciones:

- Respecto al párrafo segundo del artículo segundo de la Resolución No. 1572 del 22 de julio de 2022, solicitamos respetuosamente se realice la verificación de los valores y se aclare la cifra de (\$1.225.527), correspondiente al incremento del 10%, toda vez que al aplicar dicho porcentaje a la base a actualizar de \$1.229.526.748, difiere al valor señalado en la resolución. Como consecuencia de la aclaración, de ser necesario, se realice el ajuste de las cifras que se deriven de la cifra aclarada.
- Respecto al artículo tercero, solicitamos respetuosamente aclarar que el Informe de Cumplimiento Ambiental – ICA- 26, corresponde al primer semestre de 2022 y no al segundo semestre del año 2021, como lo señala el artículo.

Mediante Resolución 02829 del 30 de noviembre de 2022, la ANLA modifica el artículo segundo de la Resolución 1572 del 22 de julio de 2022, con el cual se actualiza la liquidación parcial acumulada a diciembre de 2021 de la inversión forzosa de no menos del 1%, cuyo valor asciende a \$16.326.576.088,18 y presenta el siguiente balance de la inversión:

BALANCE DE INVERSION FORZOSA DE NO MENOS DEL 1%	
Valor de Liquidación con base en los certificados a costo histórico a 2018.	\$14.795.967
Valor incremento al porcentaje incremental establecido en el artículo 321 de la Ley 1955 de 2019.	\$1.229.527
Subtotal valor Liquidación actualizada al artículo 321 de la Ley 1955 de 2019 (Base corte 2018)	\$16.025.494

Enel Colombia S.A. E.S.P. y sus filiales
Notas a los Estados Financieros Intermedios Condensados Consolidados
(En miles de pesos)

BALANCE DE INVERSION FORZOSA DE NO MENOS DEL 1%	
Valor 1% Sistema de medición de Filtraciones (Período 2019-2020 aceptado en Resolución 1328 del 28 de julio de 2021)	\$238.663
Valor adicional Ítem adquisición de Terrenos (Período 16 de octubre de 2019 a 4 de diciembre de 2020 y año 2021 aceptado en Resolución 1572 del 22 de julio de 2022)	\$62.419
Total Liquidación inversión forzosa de no menos del 1% acumulada a 31 de diciembre de 2021	\$62.419
Valor en ejecución del Plan de Inversión a la entrada en vigor del artículo 321 de la Ley 1955 de 2019.	\$2.500.699
Valor por ejecutar del Plan de Inversión del 1%	\$13.825.877

Fuente: Resolución ANLA 02829 del 30 de noviembre de 2022.

Sumado a lo anterior, Enel continúa la gestión para la ejecución de las líneas de inversión asociadas a la adquisición de predios y construcción de PTARD.

En este sentido, se priorizó el proceso de revisión del predio “El Danubio” cuyo estudio de títulos es viable y pasará a aprobación por parte de la Corporación Autónoma Regional del Alto Magdalena (CAM).

De otra parte, el municipio de Garzón recibió aval técnico y financiero por parte de la firma Aguas del Huila al proyecto de PTARD del centro poblado San Antonio del Pescado, y avanza en la realización del plan de saneamiento y manejo del vertimiento como requisito final para la presentación del proyecto a la CAM para aprobación de su ejecución con los recursos del Plan de inversión del 1%.

Dada la falta de predios para compra desde el pasado 02 de enero de 2023 se realizó la radicación de la solicitud de apertura de la nueva línea de inversión Instrumentación y monitoreo de recurso hídrico a la ANLA. El 13 de febrero, ANLA emitió concepto de viabilidad para el uso de la línea de inversión y queda a la espera del proyecto para aprobación. Se realizó reunión de acercamiento con la CAM el pasado 27 de marzo de 2023 y está pendiente la elaboración del proyecto por parte de esta entidad para presentar a la ANLA.

Mediante resolución N° 00283 del 17 de febrero de 2023, la ANLA acepta lo siguiente:

- Como ejecutado la suma de \$460.908 por la adquisición del predio Aguas Claras.
- Como ejecutado la suma de \$698.411 del predio Lote No. 4.
- La propuesta de adquisición del predio El Desengaño ubicado en el municipio de Oporapa.

Enel Colombia S.A. E.S.P. y sus filiales
Notas a los Estados Financieros Intermedios Condensados Consolidados
(En miles de pesos)

- Lo referente a la adquisición de predios donde se evidencie al menos el 70% de extensión del total con coberturas, no es un factor excluyente de la adquisición de predios.

Y requiere lo siguiente:

- a) El levantamiento topográfico para dar como ejecutado el monto del predio La Pradera.
 - b) El Avalúo del predio Agua Blanca ubicado en el municipio de Paicol expedido el 17 de noviembre de 2020.
 - c) El ajuste o aclarar las diferencias encontradas en la ubicación y límites entre el área registrada del predio La Pradera.
 - d) La información documental y cartográfica para aprobación de los predios Quebrada Los Monos en el municipio de Isnos y Villa Nohora en el municipio de Palestina.
- (2) Corresponde a la provisión derivada de las obligaciones ambientales asociadas a la construcción de plantas de tratamiento residuales, plan de reducción de olores ofensivos y plan de manejo ambiental para la operación del embalse muña, con el fin de mitigar los impactos ambientales generados para el municipio de Sibaté y su costa. Enel Colombia S.A. E.S.P. plantea ejecutar las obras establecidas en la obligación al 2038, por lo que los flujos a largo plazo se descontaron a una tasa del 11.87% E.A.
- (3) Corresponde principalmente al cargue de saldos iniciales de Enel Green Power Colombia S.A.S. E.S.P. proveniente del proceso de fusión por concepto de provisiones ambientales para la construcción y operación del proyecto Parque Solar El Paso en el departamento del Cesar, expedida bajo la Resolución No 0136-14-03-2017 otorgada por la Corporación Autónoma Regional del Cesar - Corpocesar cobijando la etapa preoperativa, constructiva, operativa y post-operativa; las cuales comprenden las obras y actividades como Parque Solar, subestación elevadora, campamento, área administrativa, línea de conexión eléctrica, vía variante, obras hidráulicas entre otras.

Al 31 de marzo de 2023, el valor registrado por la provisión ambiental del parque solar El Paso incluye el descuento de los flujos futuros, VPN y la tasa utilizada es 11.97% EA, con un plazo de ejecución estimado de 30 años el cual corresponde a la duración de la licencia. Los conceptos incluidos son: Cumplimiento ambiental (PMA), plan de gestión del riesgo, enriquecimiento vegetal de 63 hectáreas con epífitas y seguimiento (3) años. Res. 0086 de 2018) y plan de Compensación del Parque Solar El Paso (6 años (1 implementando 5 mantenimiento)) (res. 136-2017, PMA - BC-1, BSM-4).

- (4) Al 31 de marzo de 2023, el valor reconocido como provisión por plan de compensación impuesto por la Corporación Autónoma Regional de Cundinamarca (CAR), corresponde a la obligación ambiental establecida a cargo de Enel Colombia S.A. E.S.P. en la Resolución 2984 del 9 de octubre de 2017, ejecutoriada el 10 de abril de 2018. La obligación consiste en la elaboración y ejecución de un Plan de Compensaciones asociado a la concesión de aguas del río Bogotá, el cual debe elaborarse de acuerdo con las alternativas definidas por la Corporación.

El 13 de julio de 2020, Enel Colombia S.A. E.S.P. fue notificada a través de correo electrónico, de la Resolución DGEN No. 20207100872 del 10 de julio de 2020, expedida por la Corporación Autónoma Regional de Cundinamarca "Por la cual se establece un Plan de Compensación

Enel Colombia S.A. E.S.P. y sus filiales
Notas a los Estados Financieros Intermedios Condensados Consolidados
(En miles de pesos)

Ambiental y se toman otras determinaciones”. Esta resolución impone un Plan de Compensación por un valor de \$96.680.772.

El 28 de julio de 2020 Enel Colombia S.A. E.S.P. interpuso recurso de reposición a la Resolución DGEN No. 20207100872 del 10 de julio de 2020 expedida por la Corporación Autónoma Regional de Cundinamarca. Posteriormente mediante la Resolución DGEN N° 20217000244 de 16 de junio de 2021, la cual resuelve el recurso y queda en firme la Resolución DGEN No. 20207100872 del 10 de julio de 2020, se toma la decisión bajo la estrategia jurídica y legal presentar demanda de nulidad y restablecimiento del derecho la cuál fue radicada ante el Tribunal Administrativo de Cundinamarca el pasado 25 de noviembre de 2021.

De acuerdo con lo anterior y teniendo en cuenta que Enel Colombia S.A. E.S.P. demandó la resolución CAR No. 20207100872 de 2020, buscando que la misma sea anulada, hasta tanto no se tenga un pronunciamiento definitivo dentro del proceso judicial, Enel Colombia S.A. E.S.P. debe dar cumplimiento a lo establecido en el mencionado acto administrativo, esto es, desarrollar las acciones contempladas en los programas definidos por la CAR por un valor aproximado de \$96.000.000 cuya ejecución debe ir distribuida en el tiempo de la concesión, hasta el año 2038”.

- (5) Al 31 de marzo de 2023, el valor de las pretensiones en las reclamaciones al Grupo por litigios administrativos, civiles, laborales y acciones constitucionales ascienden a \$16.770.158.495 con base en la evaluación de la probabilidad de éxito en la defensa de estos casos, se han provisionado \$28.298.597 (incluye actualización financiera) para cubrir las pérdidas probables por estas contingencias. La Administración estima que los resultados de los pleitos correspondientes a la parte no provisionada serán favorables para los intereses del Grupo y no causarían pasivos de importancia que deban ser contabilizados o que, si resultasen, éstos no afectarían de manera significativa la posición financiera del Grupo.

Dadas las características de los riesgos que cubren estas provisiones no es posible determinar un calendario razonable con fechas de pago.

Al 31 de marzo 2023, el valor de las reclamaciones por litigios administrativos, civiles, laborales y contratistas se detalla así:

Procesos	Calificación	No. de Procesos	Valor de la Contingencia	Valor provisión
-Distribución – Civil	Posible	155	563.654.151	-
	Probable	43	25.987.363	8.252.490
	Remota	81	13.088.500.476	-
Total distribución – Civil		279	13.678.141.990	8.252.490
-Distribución-Laboral	Posible	99	21.377.405	-
	Probable	46	11.550.771	8.027.056
	Remota	18	2.512.481	-
Total distribución-Laboral		163	35.440.657	8.027.056
Generación-Inundaciones A97	Posible	1	169.370	-
	Probable	3	2.953.181	1.960.000
Total generación-Inundaciones A97		4	3.122.551	1.960.000
Generación-Inundaciones D97	Posible	8	5.503.756	-
Total generación-Inundaciones D97		8	5.503.756	-
Generación-Laboral	Posible	28	2.716.964	-

Enel Colombia S.A. E.S.P. y sus filiales
Notas a los Estados Financieros Intermedios Condensados Consolidados
(En miles de pesos)

Procesos	Calificación	No. de Procesos	Valor de la Contingencia	Valor provisión
	Probable	7	2.874.593	1.520.343
	Remota	3	7.041.000	-
Total general Total Generación-Laboral		38	12.632.557	1.520.343
Generación-Otros	Posible	27	53.259.419	-
	Probable	3	150.817	17.552
	Remota	18	2.350.116.836	-
Total Generación-Otros		48	2.403.527.072	17.552
Quimbo	Posible	167	607.583.571	-
	Probable	1	5.377.741	1.400.000
	Remota	5	2.946.552	-
Total Quimbo		173	615.907.864	1.400.000
Renovables – Laboral	Posible	1	14.754	-
	Remota	3	29.509	-
Total Renovables – Laboral		4	44.263	-
Renovables-Civil	Posible	2	14.234.784	-
	Remota	2	1.603.000	-
Total Renovables-Civil		4	15.837.784	-
Total general		721	\$16.770.158.494	\$21.177.441

Concepto	Valor de la provisión a 2023
Primas de éxito	4.877.175
Provisión litigios Fiscales	956.450
Sanciones	4.840.232
VPN	(3.552.699)
	\$ 7.121.158

- (6) Durante el año 2022 el Grupo adelantó un análisis sobre las opciones de recalificación en el uso de las instalaciones, implementación de nuevas tecnologías tales como el Hidrogeno verde, paneles solares flotantes, uso de biocombustibles, y otras opciones incluyendo el ámbito inmobiliario. Los resultados obtenidos no sustentan las futuras inversiones que favorezcan una recuperación, reutilización, repotenciación y/o retoma operativa para futuros periodos de la Central Cartagena. Por ello y de acuerdo con la Resolución 1420 del 06 de noviembre de 2015 por la cual se ajusta vía seguimiento la Resolución 1809 del 15 de octubre de 2008 en su "Artículo Noveno: Aceptar el plan de cierre y abandono como fue presentado y requerir a la empresa Enel Colombia S.A. E.S.P. para que revise y ajuste esta ficha, para la fecha en que se dé el período de cierre, considerando las condiciones que lleguen a presentarse para esa época.". Con base en lo anterior y considerando que por la antigüedad de la central al 31 de diciembre de 2021 no era requerido la constitución de dicha provisión hasta tanto se determinara el período de cierre. El plazo determinado para la ejecución será entre noviembre de 2023 y 2028.
- (7) Corresponde principalmente a la provisión de desmantelamiento de PCBs.

Teniendo en cuenta que Colombia con la Ley 1196 de 2008 se acogió al convenio de Estocolmo y que este hecho fue reglamentado con la Resolución del Ministerio de Medio Ambiente No. 222 del 15 de diciembre de 2011, modificado por la resolución 1741 de 2016, Enel Colombia S.A. E.S.P. reconoció la provisión de disposición de transformadores contaminados con PCB (bifenilos policlorados) a partir del 2012 y posteriormente ha realizado las actualizaciones de la obligación teniendo en cuenta los cambios en las variables financieras y supuestos principales.

Enel Colombia S.A. E.S.P. y sus filiales

Notas a los Estados Financieros Intermedios Condensados Consolidados

(En miles de pesos)

Exportación de transformadores contaminados

El 11 de noviembre de 2014, se firmó el contrato con LITO S.A.S. que tenía como objeto realizar el proceso de disposición de los transformadores contaminados con PCBs, previa autorización del permiso de tránsito fronterizo por parte de la ANLA (Autoridad Nacional de Licencias Ambientales). Sin embargo, en 2015 la naviera MAERSK se encontró limitada durante el período de autorización a realizar el transporte acordado, teniendo en cuenta la existencia del período de restricciones de transporte exclusivo de alimentos con destino a Europa.

Con el fin de generar eficiencias en costos y en la exportación de los transformadores contaminados el Grupo implementó la tecnología de lavado por ultrasonido para el tratamiento de equipos contaminados con PCBs, la cual fue avalada por el Ministerio de Ambiente y Desarrollo Sostenible a gran escala como resultado del proyecto piloto adelantado por el Grupo junto con su empresa colaboradora LITO S.A.S. En ese orden, en agosto de 2016 se suscribió el otrosí No. 1 al contrato, mediante el cual se incluyó la actividad de manipulación, embalaje, cargue, transporte, tratamiento y disposición final de equipos eléctricos contaminados con PCBs sin aceite mediante la técnica de lavado con ultrasonido.

El 9 de septiembre de 2016 la Autoridad Nacional de Licencias Ambientales (ANLA) expidió el permiso para el movimiento transfronterizo de desechos, razón por la cual se realizó la descontaminación de 164 equipos contaminados con PCBs con un peso equivalente a 65 toneladas a través de la nueva tecnología representando un ahorro en el 31% del costo en comparación con la alternativa de exportación tradicional. Así mismo, se realizó la exportación de 23 toneladas mediante la exportación tradicional que por sus características no son susceptibles de ser lavados.

Desde 2017, el Grupo inició el lavado de carcasas, no se realizó exportación en este período teniendo en cuenta que el contrato mencionado terminó su vigencia. En diciembre 2016 se realizó la adjudicación a LITO S.A.S. del nuevo contrato para la prestación del servicio de "Manipulación, embalaje, cargue, transporte, tratamiento y disposición final de residuos contaminados con PCBs. Durante 2022 se han realizado dos actividades de lavado de carcasas y una de declorinación de aceite.

Marcación y muestreo de inventarios

El 21 de diciembre de 2015 se firmó el contrato 5600014180 con la Empresa Colombia Multiservicios S.A. (*en adelante CAM*) con una duración de 3 años y cuyo objetivo fue realizar la toma, manipulación, análisis y almacenamiento de las muestras y marcación de equipos en general. El 2 de febrero de 2016 se iniciaron las actividades de marcación y muestreo de equipos en media tensión.

A principios del 2016 se realizó la actualización de los baremos reales posterior a la adjudicación de este contrato generando un impacto aproximado de \$4.419.000.

En el 2021, se firmó un nuevo contrato con la empresa CAM para la ejecución de actividades de levantamiento, marcación y muestreo de equipos con contenido de aceite. En julio de 2021 inició labores en terreno y se adelantaron actividades de identificación por \$748.387.

Enel Colombia S.A. E.S.P. y sus filiales

Notas a los Estados Financieros Intermedios Condensados Consolidados

(En miles de pesos)

Al 31 de marzo de 2023 se ajusta la estimación de la provisión a 2025 de acuerdo con los límites establecidos por la resolución; el incremento se debe a la actualización de valores de disposición final, personal, marcación, muestreos y levantamientos de equipos.

El saldo de la provisión a 31 de marzo de 2023 es de \$20.635.470, el Grupo actualizó la provisión descontando los flujos futuros al valor presente neto a una tasa del 21,99% E.A., la tasa de descuento más adecuada; se consideran las tasas de interés de los bonos del Gobierno (TES) que tienen plazos de vencimiento similares a los de la obligación.

- (8) Corresponde a provisión de aportes al fondo de electrificación rural, principalmente de la compañía Enel Fortuna S.A., sobre el cual las plantas de generación en Panamá deben realizar aporte anual del 1% de su utilidad neta antes de impuesto de renta conforme a la Ley No 58 de 2011 y modificada por la Ley No 67 de 2016.
- (9) A partir del 1 de enero de 2020 el Grupo aplica la CINIIF 23, "Incertidumbres sobre el tratamiento de los impuestos sobre las ganancias", la cual se tiene en cuenta para la determinación tanto del Impuesto a la Renta corriente como para el Impuesto a la Renta diferido. Esta interpretación define el "tratamiento impositivo incierto" como la posición adoptada por una entidad sobre la determinación del Impuesto a la Renta, respecto de la cual es probable que la Administración Tributaria no acepte dicha posición, sea que haya sido validada o no en el pasado por la referida Administración.

En aplicación de esta interpretación, el Grupo ha venido adelantando la revisión de los contratos celebrados con entidades del exterior y el cumplimiento de requisitos que se deben tener en consideración.

- (10) Corresponde a los valores comprometidos por el Grupo en el marco del Convenio de Administración, Operación y Mantenimiento del Embalse de Tominé suscrito con el Grupo de Energía de Bogotá en el 2013, con una duración de 10 años y el otro sí número cuatro firmado en diciembre de 2022, con una prórroga de 10 años adicionales.
- (11) En el año 2022 el Grupo reconoció una provisión para el plan de retiro del personal de la Central Cartagena, teniendo en cuenta que se tiene previsto el desmantelamiento de la misma una vez finalizados sus compromisos regulatorios vigentes (Obligaciones de Energía Firme) en noviembre de 2023.
- (12) En el año 2020 el Grupo reconoció la provisión Fondo de Transición la cual tiene como objeto la eficiencia de plantilla de personal en línea con el plan de inversión en digitalización y automatización del Grupo Enel a nivel mundial en las diferentes áreas y líneas de negocio del Grupo Enel Colombia. Lo anterior, supone identificar eficiencias para hacer recambio de perfiles y contar con los recursos económicos necesarios como parte de la estrategia mencionada, que apalanque el logro de los objetivos definidos por el Grupo.

El movimiento de las provisiones entre el 1 de enero de 2023 y el 31 de marzo de 2023 es el siguiente:

Enel Colombia S.A. E.S.P. y sus filiales
Notas a los Estados Financieros Intermedios Condensados Consolidados
(En miles de pesos)

	Provisión de reclamaciones legales	Desmantelamiento, costos de restauración y rehabilitación	Provisión Incertidumbre Fiscal	Provisiones Ambientales	Provisión Fondo de Transición	Provisión plan de retiro Central Cartagena	Otros	Total
Saldo Inicial a 01 de enero de 2023	\$25.694.007	\$167.728.741	\$22.576.736	\$293.710.508	\$14.177.365	\$10.279.834	\$34.240.624	\$568.407.815
Incremento (Decremento)	3.768.342	6.401.552	618.975	(9.755.106)	(6.355.614)	-	(1.305.432)	(6.627.283)
Provisión utilizada	(27.423)	(1.914.670)	-	(3.089.575)	(310.153)	-	(930.266)	(6.272.087)
Actualización efecto financiero	(1.045.088)	155.877	-	10.915.202	304.341	147.244	-	10.477.576
Recuperaciones	(91.239)	-	-	-	-	-	-	(91.239)
Otro decremento	-	(310.357)	-	-	-	-	(898.386)	(1.208.743)
Total movimientos en provisiones	2.604.592	4.332.402	618.975	(1.929.479)	(6.361.426)	147.244	(3.134.084)	(3.721.776)
Saldo final al 31 de marzo de 2023	\$28.298.599	\$172.061.143	\$23.195.711	\$291.781.029	\$7.815.939	\$10.427.078	\$31.106.540	\$564.686.039

20. Pasivos por impuestos

Pasivos por impuesto sobre la renta

El pasivo correspondiente a impuestos corrientes se presenta a continuación:

	Al 31 de marzo de 2023	Al 31 de diciembre de 2022
Impuesto de renta corriente (1)	\$ 432.461.630	\$ 1.790.073.730
Pasivos por impuestos corrientes Centroamérica (2)	35.728.223	21.484.545
Impuesto por pagar año anterior	25.462	34.746
Saldo a favor año anterior	-	(192.496.450)
Saldos a favor renta Ene Green Power Colombia S.A.S. E.S.P.	-	(4.552.858)
Descuentos tributarios y retención en la fuente	(15.329.102)	(203.927.032)
Autorretenciones otros conceptos	(61.817.752)	(329.100.349)
Autorretenciones de retención en la fuente	(93.883.485)	(302.831.588)
Total, pasivos por impuestos corrientes	\$297.184.976	\$ 778.684.744

(1) Al 31 de marzo de 2023, el pasivo por impuesto de renta corriente está compuesto por:

	Al 31 de marzo de 2023	Al 31 de diciembre de 2022
Impuestos a las ganancias relativos al resultado del período	\$ 412.928.293	\$ 1.767.589.678
Impuestos a las ganancias relativos a componentes de otro resultado integral	19.533.337	22.484.052
Total	\$ 432.461.630	\$ 1.790.073.730

Al 31 de marzo 2023 se presenta un impuesto de renta corriente por \$432.461.630, el cual se tendrá en cuenta en la presentación de renta el año 2024.

Las declaraciones de renta de los años gravables 2016, 2017, 2018, 2019, 2020 y 2021 se encuentran abiertas para revisión por parte de las autoridades tributarias, así como la renta para la equidad CREE de 2016. Sin embargo, en opinión de la gerencia, en el evento en que ocurra un proceso de fiscalización, no se esperan diferencias significativas.

La provisión para impuesto sobre la renta se calcula a la tasa vigente. Para el año gravable 2023 la tarifa es del 35%, por el método de causación y se determina con base en la utilidad comercial depurada de acuerdo con la normatividad tributaria vigente.

(2) En Centroamérica se refleja un pasivo a corte al 31 de marzo de 2023 y 31 de diciembre de 2022 por impuesto corriente así:

Enel Colombia S.A. E.S.P. y sus filiales
Notas a los Estados Financieros Intermedios Condensados Consolidados
(En miles de pesos)

	<u>Al 31 de marzo de 2023</u>	<u>Al 31 de diciembre de 2022</u>
Total sociedades Panamá	\$ 31.336.659	\$ 13.039.165
Total sociedades Guatemala	3.948.781	6.342.289
Total sociedades Costa Rica	442.783	2.103.091
Total pasivo por impuesto corriente neto	<u>\$ 35.728.223</u>	<u>\$ 21.484.545</u>

Precios de transferencia

• **Colombia**

Los contribuyentes del impuesto de renta que celebren operaciones con vinculados económicos o partes relacionadas del exterior, están obligados a determinar, para efectos del impuesto sobre la renta, sus ingresos ordinarios y extraordinarios, sus costos y deducciones, sus activos y pasivos, considerando para estas operaciones los precios y márgenes de utilidad que se hubieran utilizado en operaciones comparables con entidades independientes.

Los deberes formales del año 2021 que se presentan a la DIAN fueron transmitidos en debida forma el 13 de septiembre de 2022. Para el caso de Codensa S.A. E.S.P. y Enel Green Power Colombia S.A.S. E.S.P. se presentaron el 16 de septiembre de 2022 y el 19 de septiembre de 2022, respectivamente.

Las transacciones realizadas durante el 2022 han sido validadas por los asesores tributarios y se presentarán en 2023 la documentación comprobatoria e informativa por el año 2022 en los términos establecidos por el Gobierno Nacional, igualmente para las operaciones del año 2023.

• **Panamá**

La Ley 33 de 30 de junio de 2010, modificada por la Ley 52 de 28 de agosto de 2012, adicionó el Capítulo IX al Título I del Libro Cuarto del Código Fiscal, denominado Normas de Adecuación a los Tratados o Convenios para evitar la doble tributación internacional, estableciendo el régimen de precios de transferencia aplicable a los contribuyentes que realicen operaciones con partes relacionadas residentes en el extranjero. Estos contribuyentes deben determinar sus ingresos, costos y deducciones para fines fiscales en sus declaraciones de rentas, con base en el precio o monto que habrían acordado partes independientes bajo circunstancias similares en condiciones de libre competencia, utilizando los métodos establecidos en la referida Ley 33. Esta ley establece la obligación de presentar una declaración informativa de operaciones con partes relacionadas (Informe 930) dentro de los seis meses siguientes al cierre del ejercicio fiscal correspondiente, así como de contar, al momento de la presentación del informe, con un estudio de precios de transferencia que soporte lo declarado mediante el informe 930. Este estudio deberá ser entregado a requerimiento de la Dirección General de Ingresos, dentro de un plazo de 45 días contados a partir de la notificación del requerimiento. La no presentación de la declaración informativa dará lugar a la aplicación de una multa equivalente al uno por ciento (1%) del valor total de las operaciones llevadas a cabo con partes relacionadas. Las Compañías de Panamá al 31 de diciembre de 2021 se encuentran en cumplimiento con este requerimiento.

Enel Colombia S.A. E.S.P. y sus filiales

Notas a los Estados Financieros Intermedios Condensados Consolidados

(En miles de pesos)

- **Guatemala**

En 2012, Guatemala adhiere por primera vez las Normas Especiales de Valorización entre Partes Relacionadas en el Capítulo VI, del Título II, de la Ley de Actualización Tributaria, publicadas en el Decreto 10-2012, mismo en el que se especifica la información de cumplimiento en materia de Precios de Transferencia por parte del contribuyente, siendo compuesta por los principios generales de información y documentación, métodos de aplicación y normas de valoración.

Es importante mencionar que aún y cuando Guatemala no es miembro de la OCDE, la Autoridad Tributaria Guatemalteca acepta en términos generales las Directrices de la OCDE de precios de transferencia como referencia técnica especializada, pero no como una fuente suplementaria de interpretación de la ley.

El decreto 10-2012 incluye normas de precios de transferencia, que establece que las operaciones entre entidades guatemaltecas con partes relacionadas en el exterior deben ser ejecutadas bajo el principio de libre competencia.

La Ley establece en el Artículo 65, numeral 1, la obligación del contribuyente de tener, al momento de presentar la Declaración Jurada del ISR, la información y el análisis suficiente para demostrar y justificar la correcta determinación de los precios entre partes relacionadas (estudio de precios de transferencia).

Esta documentación es necesaria para el llenado del anexo sobre operaciones con partes relacionadas, el cual se presentó en conjunto con la Declaración Jurada Anual del ISR el 31 de marzo del 2023.

- **Costa Rica**

De acuerdo con la legislación costarricense de precios de transferencia, de conformidad con lo establecido en la directriz interpretativa 20-03, la Ley N° 7092 - Ley del Impuesto sobre la Renta y el Decreto N.º 41818-H. Así mismo, los requerimientos de la Resolución DGT-R-49-2019, la cual establece los lineamientos para documentar la información del contribuyente local, la empresa debe preparar un estudio de precios de transferencia de las transacciones efectuadas con partes vinculadas residentes en Costa Rica y en el extranjero durante el año 2021.

Se consideran las Directrices de la OCDE publicadas por la OCDE en 1995, desde entonces han sido revisadas y actualizadas periódicamente, siendo la edición publicada en 2017 su más reciente actualización. El principio de libre competencia mencionado en las Directrices de la OCDE requiere que los resultados de una transacción intercompañía sean similares a los montos que hubiesen pactado entidades independientes bajo circunstancias similares o comparables.

En el marco del estudio se desarrolla un análisis de comparabilidad para identificar y caracterizar las operaciones que atañen a este estudio y las entidades involucradas en dichas transacciones.

Con base en el análisis funcional, se identifican las funciones desempeñadas, los activos empleados y los riesgos asumidos por la empresa en relación con las transacciones intercompañía bajo revisión. Posteriormente, se identifica el mejor método para documentar las transacciones intercompañía y por último se determina el rango de valor de mercado para las operaciones vinculadas analizadas.

Enel Colombia S.A. E.S.P. y sus filiales

Notas a los Estados Financieros Intermedios Condensados Consolidados

(En miles de pesos)

Contrato de estabilidad jurídica

A continuación, se describen los principales aspectos del contrato de estabilidad jurídica celebrado entre la Nación (Ministerio de Minas y Energía) y la compañía Enel Colombia S.A. E.S.P., perfeccionada el 20 de diciembre de 2010:

Objeto: La compañía Enel Colombia S.A. E.S.P. se compromete a construir la hidroeléctrica “El Quimbo”.

Monto de inversión y Plazos: Las inversiones de la compañía Enel Colombia S.A. E.S.P. relacionadas con el proyecto El Quimbo comprometidas fueron de \$1.922.578.000. En el primer semestre del 2014 se aprobó un incremento en el presupuesto de \$583.184.000, el cual junto con el gasto financiero en el que se ha incurrido y se proyecta incurrir para la financiación del proyecto \$450.712.000, representa un mayor valor de la inversión. De conformidad con lo estipulado en el párrafo 2 de la cláusula 2 de contrato de estabilidad jurídica, el mayor valor de la inversión implicó pagar, en diciembre 2014, la suma de \$6.299.000, por concepto de ajuste de la prima establecida en el contrato de estabilidad jurídica. En marzo de 2016, se procedió con el pago de un segundo ajuste por \$4.657.000, con ocasión del aumento en el monto de la inversión. A la fecha se está solicitando al Ministerio como se procedería para la liquidación y pago de la prima, con base en la última aprobación de un capex adicional para finalización de las obras de El Quimbo.

Normas claves objeto de Estabilidad Jurídica (con favorabilidad):

- a. Tarifa de renta (33%), exclusión del cálculo de renta presuntiva y deducciones especiales por inversiones en desarrollo científico y por inversiones en medio ambiente, entre otras.
- b. Permite asegurar la estabilidad de la deducción especial por inversión en activos fijos reales productivos (30%), la cual se desmontó partir del 1 de enero de 2011.

Obligaciones de las Partes

a. Obligaciones de la compañía Enel Colombia S.A. E.S.P.:

- Cumplir con el monto de la inversión planeada para la construcción y puesta en marcha del proyecto hidroeléctrico El Quimbo.
- Pagar la prima de estabilidad jurídica por \$9.617.000 (consignada el 23 de diciembre de 2010) y ajustarla en el evento en que se realicen aumentos en el monto de la inversión, tal y como se hizo según explicación previa. En diciembre de 2014, la compañía Enel Colombia S.A. E.S.P., pagó \$6.299.000 por concepto de ajuste de la prima con ocasión de la mayor inversión aprobada. En marzo de 2016, diciembre 2019, enero 2021 y marzo 2023 la compañía Enel Colombia S.A E.S.P. pagó \$4.657.000, \$3.225.000, \$1.204.000 y \$124.000, respectivamente, por concepto de ajuste de la prima por la mayor inversión realizada.
- Pagar tributos oportunamente.

Enel Colombia S.A. E.S.P. y sus filiales
Notas a los Estados Financieros Intermedios Condensados Consolidados
(En miles de pesos)

- Contratar una auditoría independiente encargada de revisar y certificar el cumplimiento de los compromisos adquiridos en el contrato, para este propósito la compañía Enel Colombia S.A. E.S.P. contratará a un tercero especialista para la revisión de compromisos adquiridos.

b. Obligaciones de la Nación:

- Garantizar por 20 años la estabilidad de las normas incluidas en el contrato (con favorabilidad) para el proyecto El Quimbo.

La auditoría del contrato de estabilidad jurídica del 2022 se radicó ante el Ministerio de Minas y Energía dentro del plazo establecido para ello, el 29 de marzo de 2023.

21. Otros pasivos no financieros

	<u>Al 31 de marzo de 2023</u>	<u>Al 31 de diciembre de 2022</u>
Anticipos por venta de energía (1)	\$ 189.122.923	\$ 177.215.002
Impuestos distintos a la Renta (2)	145.657.218	118.518.005
Anticipos de clientes por uso de redes (3)	13.629.991	3.677.484
Ingresos diferidos	3.818.047	3.818.047
Total	\$ 352.228.179	\$ 303.228.538

(1) La variación del período corresponde a un incremento del anticipo de compras de energía por \$11.907.921, principalmente con Drummond Power S.A.S. E.S.P., Empresa de energía de Arauca S.A. E.S.P. y Air S.A.S E.S.P.

(2) Al 31 de marzo de 2023, los impuestos distintos a la renta corresponden a:

	<u>Al 31 de marzo de 2023</u>	<u>Al 31 de diciembre del 2022</u>
Provisión para pago de impuestos (*)	\$73.467.015	\$40.605.337
Impuestos territoriales, contribuciones municipales y afines (*)	72.190.203	77.912.668
	\$145.657.218	\$118.518.005

(*) En Enel Colombia S.A. E.S.P., la variación del período corresponde principalmente al efecto de la fusión de las compañías efectuado en el 2022; en provisión para pago de impuestos, ésta la compone la provisión de ICA que generó un aumento de \$ 11.832.936, y con respecto a los impuestos territoriales, contribuciones municipales y afines tenemos una disminución de (\$5.770.313) que lo compone las retenciones en la fuente, retención de ICA e IVA.

En Enel X Colombia S.A.S. E.S.P., al 31 de marzo de 2023 se presenta un saldo de \$122.741, que corresponde principalmente a IVA por pagar, ICA y retenciones practicadas a los proveedores; para Sociedad Portuaria Central Cartagena S.A. al 31 de marzo de 2023 los otros pasivos no financieros corrientes, están representados por las cuentas por pagar a la DIAN por concepto de retenciones de renta practicadas a terceros por un valor total de \$44.113.

Enel Colombia S.A. E.S.P. y sus filiales
Notas a los Estados Financieros Intermedios Condensados Consolidados
(En miles de pesos)

Centroamérica

Panamá: La variación corresponde principalmente a la retención aplicada sobre los dividendos recibidos por Enel Panamá CAM, S.R.L de Enel Fortuna S.A. por un valor de \$24.427.358.

Guatemala: El saldo a 31 de marzo de 2023, corresponde a impuestos por pagar por retenciones efectuadas a proveedores locales por compras y servicios del mes por \$1.558.564.

Costa Rica: Al 31 de marzo de 2023, se presenta un saldo de \$1.323.017, que corresponde al registro del IVA por pagar y retenciones en la fuente de pagos al exterior y salarios.

- (3) La variación del período corresponde principalmente a anticipo por compras de energía y obras de adecuaciones eléctricas por parte del Instituto Distrital de Recreación y Deporte de Bogotá.

22. Provisiones por beneficios a los empleados

	Al 31 de marzo de 2023		Al 31 de diciembre de 2022	
	Corriente	No Corriente	Corriente	No corriente
Prestaciones sociales y aportes de ley (1)	\$ 88.557.392	\$ 13.465.684	\$ 86.671.716	\$ 11.557.608
Obligaciones por beneficios definidos post-empleo y largo plazo (2)	31.879.999	411.104.785	32.440.715	365.314.784
Beneficios por planes de retiro	5.468.474	-	5.383.396	-
Otras obligaciones (3)	1.757.936	-	1.715.097	-
	\$ 127.663.801	\$ 424.570.469	\$ 126.210.924	\$ 376.872.392

- (1) En Enel Colombia S.A. E.S.P., al 31 de marzo de 2023 corresponde principalmente a bonificaciones \$40.830.384; vacaciones y prima de vacaciones \$14.664.168 así mismo, el Grupo hace aportes periódicos de ley para cesantías y seguridad social integral: salud, riesgos profesionales y pensiones, a los respectivos fondos privados y a Colpensiones que asumen estas obligaciones en su totalidad. Al 31 de marzo de 2023 los aportes de seguridad social y parafiscales ascienden a \$7.389.877 y cesantías e interés de cesantías \$18.848.905.

Centroamérica

Panamá: Corresponde al pasivo por obligaciones asociadas al impuesto obrero – patronal por pagar al seguro social; así mismo, se reconocen las provisiones de vacaciones anuales, bonificaciones anuales patronales asociadas al décimo tercer mes por pagar a los trabajadores. Provisión de prima por antigüedad (obligación por ley para pagar este beneficio a los colaboradores cuando finalice la relación laboral) por \$676.338; para Enel Fortuna S.A. corresponde a provisiones para vacaciones, bonificaciones y prestaciones laborales.

Costa Rica: Corresponde a las obligaciones de seguridad social con la Caja Costarricense de Seguro Social (CCSS), aportes y contribuciones patronales por pensiones embargos y pensiones.

Guatemala: Corresponde a obligaciones laborales de pensión, salud y otros aportes de ley, de Enel Guatemala S.A. con el Instituto Guatemalteco de Seguridad Social y al pago de obligaciones patronales. Así mismo, a obligaciones correspondientes a la Asociación Solidarista.

Enel Colombia S.A. E.S.P. y sus filiales
Notas a los Estados Financieros Intermedios Condensados Consolidados
(En miles de pesos)

- (2) El Grupo otorga diferentes planes de beneficios definidos; obligaciones post-empleo y beneficios de largo plazo a sus trabajadores activos o jubilados; de acuerdo con el cumplimiento de requisitos previamente definidos, los cuales se refieren a:

Pensiones de jubilación.

El Grupo posee un plan de pensión de beneficios definidos sobre el cual no presenta activos específicos, excepto por los recursos propios originados en el desarrollo de su actividad operacional.

Los planes de pensiones de beneficios establecen el monto de beneficio por pensión que recibirá un empleado a su retiro, el que usualmente depende de uno o más factores, tales como, edad del empleado, años de servicio y compensación.

El pasivo reconocido en el estado intermedio consolidado de situación financiera, respecto de los planes de pensiones de beneficios definidos, es el valor presente de la obligación del beneficio definido a la fecha del estado consolidado de situación financiera, junto con los ajustes por ganancias o pérdidas actuariales no reconocidas. La obligación por el beneficio definido se calcula por actuarios independientes usando el método de unidad de crédito proyectado.

El valor presente de la obligación de beneficio definido se determina descontando los flujos de salida de efectivo estimados usando las tasas de interés calculada a partir de la curva de rendimiento de los Títulos de Deuda Pública del Gobierno de Colombia (TES) denominados en unidades de valor real (UVR) que tienen términos que se aproximan a los términos de la obligación por pensiones hasta su vencimiento.

Las pérdidas y ganancias actuariales que surgen de ajustes por la experiencia y cambios en las hipótesis actuariales se cargan o abonan al patrimonio neto en el otro resultado integral, en el período en el que surgen.

Al 31 de marzo de 2023, la base de empleados sobre los cuales se realiza el reconocimiento de este beneficio corresponde a 1.445 pensionados con una edad promedio de 70 años.

Otras obligaciones post-empleo

Beneficios a pensionados

El Grupo otorga los siguientes auxilios a sus empleados retirados por pensión: (i) Auxilio educativo, (ii) Auxilio de energía, y (iii) Auxilio de salud de acuerdo con lo establecido en la convención colectiva de trabajo.

El derecho a los beneficios mencionados generalmente se da al empleado independiente de que haya trabajado hasta la edad de retiro. Los costos esperados de estos beneficios se devengan durante el período de empleo usando una metodología semejante a la de los planes de beneficios definidos. Las ganancias y pérdidas actuariales que surgen de los ajustes por la experiencia y de cambios en los supuestos actuariales, se cargan o abonan en otros resultados integrales en el período en el que surgen. Estas obligaciones se valorizan anualmente por actuarios independientes calificados.

Enel Colombia S.A. E.S.P. y sus filiales
Notas a los Estados Financieros Intermedios Condensados Consolidados
(En miles de pesos)

Cesantías retroactivas

Las cesantías retroactivas, consideradas como beneficios post-empleo, se liquidan a aquellos trabajadores pertenecientes al régimen laboral anterior a la Ley 50 de 1990 y que no se acogieron al cambio de régimen. Esta prestación social se liquida por todo el tiempo laborado con base en el último salario devengado y se paga independientemente de que el empleado sea despedido o se retire. Las ganancias y pérdidas actuariales que surgen de los ajustes por la experiencia y de cambios en los supuestos actuariales, se cargan o abonan al otro resultado integral.

A la fecha la base de empleados sobre los cuales se realiza el reconocimiento de esta obligación corresponde a 124 empleados con una edad y antigüedad promedio de 57 y 30 años, respectivamente.

Beneficios de largo plazo

El Grupo reconoce a sus empleados activos, beneficios asociados a su tiempo de servicio, como son los quinquenios, el cual consiste en realizar un pago por cada 5 años de servicio ininterrumpidos a trabajadores cuya fecha de contratación fue realizada antes del 21 de septiembre de 2005 y aquellos trabajadores que se encontraban laborando en la EEC y se devenga a partir del segundo año, de acuerdo con lo definido en la convención colectiva de trabajo.

Los costos esperados de estos beneficios se devengan durante el período de empleo, usando una metodología semejante a la que se usa para los planes de beneficios definidos. Las ganancias y pérdidas actuariales que surgen de los ajustes por la experiencia y de cambios en los supuestos actuariales, se cargan o abonan en el resultado del período en el que surgen. Estas obligaciones se valorizan por actuarios independientes calificados.

A la fecha la base de empleados sobre los cuales se realiza el reconocimiento de este beneficio corresponde a 234 empleados con una edad y antigüedad promedio de 55.

Al 31 de marzo de 2023 se actualizaron hipótesis actuariales financieras por la firma AON Hewitt México, utilizando el siguiente conjunto de hipótesis:

Hipótesis financieras:

Tipo de tasa	Al 31 de marzo de 2023	Al 31 de diciembre de 2022
Tasa de descuento	8,37%	9,51%
Tasa de incremento salarial (personal activo)	8,49%	8,49%
Tasa de incremento a las pensiones	7,42%	7,42%
Inflación estimada	7,42%	7,42%
Inflación servicio médico	10,00%	10,00%

El movimiento de las obligaciones por prestaciones definidas al 31 de marzo de 2023 es el siguiente:

	Personal jubilado		Personal activo		Otros Plan de retiro	Total Plan de beneficios definidos
	Pensiones (a)	Beneficios	Cesantías retroactivas	Quinquenios		
Saldo inicial 01 de enero de 2023	\$ 297.785.281	\$66.476.365	\$10.210.370	\$ 9.372.106	\$13.911.377	\$397.755.499
Costo del servicio corriente	-	-	87.186	78.076	23.202	188.464
Costo financiero	6.828.697	1.515.385	232.191	195.336	274.798	9.046.407

Enel Colombia S.A. E.S.P. y sus filiales
Notas a los Estados Financieros Intermedios Condensados Consolidados
(En miles de pesos)

	Personal jubilado		Personal activo		Otros Plan de retiro	Total Plan de beneficios definidos
	Pensiones (a)	Beneficios	Cesantías retroactivas	Quinquenios		
Contribuciones Pagadas	(4.909.565)	(1.283.002)	(476.940)	(983.093)	(7.181.126)	(14.833.726)
Adquisiciones	-	-	-	-	6.355.614	6.355.614
Pérdidas y Ganancias actuariales que surgen por cambios en las suposiciones financieras	37.241.447	6.114.814	648.241	294.755	173.269	44.472.526
Saldo final al 31 de marzo de 2023	\$ 336.945.860	\$72.823.562	\$10.701.048	\$ 8.957.180	\$13.557.134	\$442.984.784

(2) Guatemala: Corresponde a otras obligaciones asociadas principalmente a obligaciones solidarias, en estas los empleados aportan un porcentaje del salario y las compañías en Guatemala otro porcentaje. Lo anterior con el fin de generar un ahorro, para que en el momento que el empleado termine su relación laboral pueda retirar sus ahorros.

Convención colectiva de trabajo

- **Colombia**

Convención Colectiva – SINTRAELECOL

La Convención Colectiva suscrita con SINTRAELECOL-EMGESA finalizó su vigencia el 30 de junio de 2018; sin embargo, el sindicato no realizó la denuncia y presentación del pliego de peticiones respectivo por lo que el texto convencional se prorrogó de manera automática y por disposición de ley, por períodos sucesivos de seis (6) meses.

No obstante, lo anterior entre la compañía Enel Colombia S.A. E.S.P. y el Sindicato, decidieron pactar de común acuerdo dos actas de acuerdo una para la vigencia 2021 suscrita el 31 de diciembre de 2020 y una para la vigencia 2022 suscrita el pasado 31 de diciembre de 2021, mediante la cual se determinó el ajuste a ciertos beneficios de la Convención Colectiva de Trabajo, tales como:

1. Aumento de salario básico mensual para el año 2022 (IPC+1.5%) desde enero de 2022.
2. Ajuste del IPC a beneficios económicos del cuerpo normativo a partir de febrero de 2022.
3. Se modifica el auxilio por reconocimiento de la pensión legal de vejez (auxilio de marcha), el cual se incrementará de manera permanente para los trabajadores convencionados, vinculados antes del 1 de enero de 2004, a veinticinco (25) salarios mínimos legales mensuales vigentes.
4. La empresa reconocerá por (1) una sola vez a todos los trabajadores con salario ordinario, afiliados al 15 de diciembre de 2021 a la organización sindical, un bono no salarial por valor de tres millones de pesos.

Convención Colectiva de Trabajo Codensa S.A. E.S.P – SINTRAELECOL

El 12 de noviembre de 2019 se firmó entre la organización sindical Sintraelecol y la compañía Enel Colombia S.A. E.S.P., una nueva Convención Colectiva de Trabajo con vigencia hasta el día 31 de diciembre de 2022 y con ella se cerró el conflicto colectivo existente entre las partes. Con esta convención se unificaron los textos convencionales de Codensa S.A. E.S.P. siendo aplicable a todos

Enel Colombia S.A. E.S.P. y sus filiales

Notas a los Estados Financieros Intermedios Condensados Consolidados

(En miles de pesos)

los empleados y al personal proveniente de la extinta Empresa de Energía de Cundinamarca S.A. E.S.P. (EEC).

A pesar de la fusión, por acta de acuerdo entre Codensa S.A. E.S.P., Emgesa S.A. E.S.P. y SINTRAELECOL las convenciones colectivas continuaran siendo aplicables a los grupos establecidos, hasta tanto se realice la negociación de una convención colectiva unificada, la cual se podrá dar a partir de noviembre de 2022 conforme a lo legalmente establecido.

El 16 de diciembre de 2022, se firmó durante la etapa de arreglo directo, la nueva Convención Colectiva que regulará las relaciones laborales entre Enel Colombia S.A. E.S.P. y los trabajadores convenionados en los próximos tres años. Los principales puntos del acuerdo que beneficiará al 100% de nuestro personal convenionado son los siguientes:

- Se unificaron las convenciones colectivas de Enel-Emgesa y Enel-Codensa a una sola.
- Se aplicarán incrementos salariales así:
 - Año 2023: IPC+2%
 - Año 2024: IPC+3%
 - Año 2025: IPC+4%
- Se Incrementarán todos los auxilios y beneficios convencionales en IPC, a partir del año 2023.
- Durante los próximos 5 años, se realizará la unificación gradual de beneficios como primas, evaluación de desempeño, bono de energía y auxilio de transporte. Para ello, se tomará como referente los porcentajes o valores más altos.
- Se tendrá un nuevo préstamo de vehículo híbrido o eléctrico, por valor de cuarenta millones de pesos (\$40.000.000) a una tasa del 0% de interés.
- Se unificarán los valores de préstamos de vivienda, de vehículo y de libre inversión. Se tomará el valor del préstamo más alto y el tope será actualizado en los próximos años según el aumento del IPC.
- Se otorgará en enero de 2023, un bono de firma por valor de cuatro millones de pesos (\$4.000.000), para el personal vinculado al sindicato antes del 11 de noviembre de 2022.
- Se aumentará el bono de retiro por mutuo acuerdo por pensión legal de vejez, por valor de 10 SMLMV (Salario Mínimo Legal Vigente) para trabajadores del nuevo convenio. También se aumentará a 30 SMLMV (Salario Mínimo Legal Vigente) para trabajadores de convenio retroactivo y convenio Ley 50.
- Se incrementará el auxilio sindical para la organización sindical.

Enel Colombia S.A. E.S.P. y sus filiales

Notas a los Estados Financieros Intermedios Condensados Consolidados

(En miles de pesos)

Convención Colectiva - ASIEB 2016-2019

El 1 de junio de 2016 se firmó Convención Colectiva de Trabajo con la Organización Sindical ASIEB -EMGESA. Esta Convención Colectiva aplica a todos los ingenieros trabajadores de la antigua Emesa S.A. E.S.P. afiliados a la Asociación Sindical de Ingenieros al Servicio de las Empresas de Energía – ASIEB que no se beneficien de otro convenio colectivo. La vigencia de la Convención fue establecida del 1 de junio de 2016 hasta el 31 de diciembre de 2019.

Estando dentro del término legal el sindicato presentó la denuncia contra dicha Convención Colectiva y pliego de peticiones el día 30 de diciembre de 2019, razón por la cual se inició la etapa de arreglo directo el 19 de febrero de 2020.

No obstante, una vez adelantadas las reuniones de negociación según el cronograma acordado, el pasado 16 de septiembre de 2020 las partes dieron por finalizada la etapa de arreglo directo sin acuerdo en tanto los intereses y necesidades de cada una son diferentes y como tal sus posiciones se encuentran alejadas, por lo que se solicitó la convocatoria del respectivo Tribunal de Arbitramento ante el Ministerio del Trabajo, órgano que deberá definir el conflicto colectivo con esta organización sindical.

A la fecha ya fue promulgado el Laudo Arbitral por parte del Tribunal de Arbitramento. Contra el mismo tanto Enel Colombia S.A. E.S.P. como el sindicato interpusieron el recurso de anulación correspondiente, el cual fue admitido y está pendiente de ser remitido a la Corte Suprema de Justicia – Sala de Casación Laboral para que sea resuelto en última instancia.

En lo que respecta a ASIEB-CODENSA, presentado el pliego de petición por parte de ASIEB a Enel Colombia S.A. E.S.P. el día 30 de diciembre de 2019, se dio inicio conforme a los términos ley a la etapa de arreglo directo, etapa que finalizó sin acuerdo alguno entre las partes.

Teniendo en cuenta lo anterior, y considerando la imposibilidad de adelantar una huelga por ser un servicio público esencial, se procedió a solicitar la constitución del Tribunal de Arbitramento que ya emitió el correspondiente laudo arbitral. Contra el mismo tanto Enel Colombia S.A. E.S.P. como el sindicato interpusieron el recurso de anulación correspondiente, el cual fue concedido por el Tribunal y está pendiente a la fecha de ser radicado, repartido, admitido y resuelto por la Corte Suprema de Justicia – Sala de Casación Laboral, decisión con la cual se pondrá fin al conflicto existente entre las partes.

Negociación Colectiva - REDES

La organización sindical REDES presentó desde el año 2013 pliego de peticiones ante Codensa S.A. E.S.P. con miras a obtener un acuerdo colectivo que regulara las relaciones con sus afiliados.

En ese momento el proceso no se adelantó con base en conceptos que emitió el Ministerio del Trabajo sobre la unidad de negociación, sin embargo y a pesar de ello, luego de algunas mesas de trabajo se iniciaron las negociaciones, las cuales culminaron sin acuerdo entre las partes.

Con posterioridad a ello, y ante la solicitud de convocatoria del Tribunal de Arbitramento respectivo que pusiera fin al conflicto, se inició un nuevo debate ante el Ministerio del Trabajo sobre la forma

Enel Colombia S.A. E.S.P. y sus filiales

Notas a los Estados Financieros Intermedios Condensados Consolidados

(En miles de pesos)

de proceder; este trámite finalizó ordenando, por parte del Ministerio del Trabajo, la constitución del Tribunal de Arbitramento, el cual ya profirió laudo arbitral.

Contra el mismo el sindicato interpuso recurso de anulación, el cual fue concedido por el Tribunal, remitiéndose el expediente a la Corte Suprema de Justicia – Sala de Casación Laboral, quien en la sentencia SL 4089 de 2022, devuelve el laudo arbitral al Tribunal de Arbitramento para que se pronuncie frente a las siguientes peticiones: comité tripartito, indemnización por despido, procedimiento para permisos por calamidad, derecho a la información, extensión de fuero sindical en el tiempo, médico en cada sede de Enel Colombia S.A. E.S.P., capacitación, cultura y recreación, reajuste salarial y salario mínimo; no alunando ni devolviendo las demás disposiciones atacadas del laudo arbitral del 30 de julio de 2021.

- **Centroamérica (Panamá)**

Se tiene Convención Colectiva de Trabajo vigente suscrita entre Enel Fortuna S.A. y el Sindicato de Trabajadores de la Industria Eléctrica y Similares de la República de Panamá (SITIESPA), con vigencia desde el 1 de enero de 2021 hasta el 31 de diciembre 2024. Al cierre de marzo de 2023 cubre a 36 (50.7%) de 71 colaboradores en total en esta entidad legal. A la fecha se encuentra en cumplimiento el 100% del mismo y en armonía laboral.

23. Patrimonio

Capital emitido

El capital autorizado se compone por 286.762.927 acciones, con un valor nominal de \$4.400 por cada acción.

El capital suscrito y pagado, está representado por 148.913.918 acciones ordinarias con valor nominal de \$4.400, distribuidas así:

Composición accionaria al 31 de marzo de 2023:

	Acciones Ordinarias	
	(%)	Número de
	Participación	Acciones
Enel Américas S.A.	57,34%	85.394.808
Grupo Energía Bogotá S. A. E.S.P.	42,52%	63.311.437
Otros minoritarios	0,14%	207.673
	100,00%	148.913.918

Al 31 de marzo de 2023, el Grupo tiene 244 acciones propias readquiridas.

Distribución de Dividendos

Colombia

La Asamblea General de Accionistas del 28 de marzo de 2023, aprobó la distribución de utilidades y pago de dividendos con cargo a la utilidad neta de 2021 por \$2.738.253.682, los cuales se estiman pagar así: El 50% en julio de 2023 y el 50% restante en diciembre de 2023.

Enel Colombia S.A. E.S.P. y sus filiales
Notas a los Estados Financieros Intermedios Condensados Consolidados
(En miles de pesos)

Centroamérica

Panamá: El día 30 de marzo de 2023 se realizó Junta Directiva de la Compañía Enel Fortuna S.A. en la ciudad de Panamá, república de Panamá previa debida convocatoria a todos los directores. En esta reunión se autorizó por unanimidad la aprobación de la declaración de dividendos para el 2022, por USD 52.710.075 que corresponden al 100% de la utilidad neta del periodo finalizado el 31 de diciembre de 2022.

Guatemala: El 20 de marzo de 2023 mediante acta de Asamblea General Ordinaria de Accionistas de la compañía Transmisora de Energía Renovable S.A. se aprobó por unanimidad el proyecto de distribución de utilidades retenidas al 1 de enero de 2023 por US \$1.700.000, correspondiente a los periodos 2021 y 2022.

Reservas

	Al 31 de marzo de 2023	Al 31 de diciembre de 2022
Otras Reservas	\$ 1.146.052.277	\$ 1.146.052.277
Reserva para depreciación diferida (Art. 130 ET) (1)	351.339.260	381.958.956
Reserva Legal	354.065.638	354.065.638
Reserva Estatutaria	178.127	178.127
	\$ 1.851.635.302	\$ 1.882.254.998

(1) En la reforma tributaria establecida por la Ley 1819 de 2016, fue derogado el artículo 130 del estatuto tributario; en consecuencia, las reservas constituidas hasta el 31 de diciembre de 2017 se revertirán en la medida que la depreciación contable se iguale a la depreciación fiscal. Por consiguiente, en la Asamblea del 29 de marzo de 2022 se ordenó liberar \$(30.619.696), de la reserva constituida.

24. Ingresos de actividades ordinarias y otros ingresos de operación

	Período de tres meses del 1 de enero al 31 marzo de 2023	Período de tres meses del 1 de enero al 31 marzo de 2022
Venta de Energía	\$ 2.795.750.909	\$ 1.615.897.474
Generación y Comercialización Energía, Clientes Mercado Mayorista, No regulado y bolsa (1)	1.801.656.579	1.288.018.117
Distribución y Comercialización Energía, Clientes Mercado Regulado (2)	958.889.596	316.231.256
Suministro servicio Alumbrado Público (3)	35.204.734	11.648.101
Transporte de Energía (4)	769.345.015	244.886.426
Servicios Empresariales y de Gobierno (5)	115.812.978	30.839.785
Arrendamientos	73.197.077	21.544.007
Venta de gas	18.550.009	18.573.494
Ventas de certificados	114.923	21.594.671
Servicios de muellaje (6)	65.211	-
Venta de agua desmineralizada	52	2.320
Servicios de administración de personal	-	180.494
Ingresos de actividades ordinarias	3.772.836.174	1.953.518.671
Otros Ingresos de operación	35.789.775	17.622.186
Total ingresos de actividades ordinarias y otros ingresos de operación	\$ 3.808.625.949	\$ 1.971.140.857

(1) En Enel Colombia S.A. E.S.P. al 31 de marzo de 2023, las ventas de energía del mercado mayorista ascienden a 2.983 Gwh, mercado no regulado a 1.143 Gwh, y bolsa de energía a 1.042 Gwh. Principalmente por incremento en precios de contratos y mayor IPP.

Enel Colombia S.A. E.S.P. y sus filiales
Notas a los Estados Financieros Intermedios Condensados Consolidados
(En miles de pesos)

Centroamérica

Panamá: Se obtuvo una venta de energía neta por \$205.610.499 principalmente de la compañía Enel Fortuna S.A. en contratos y en mercado spot, con un precio promedio a marzo de 2023 de: i) contratos 58.87 USD/Mwh ii) exportación 46.66 USD/Mwh iii) spot 99.11 USD/Mwh.

Guatemala: Se refleja una venta de energía neta por \$76.905.439, principalmente en las compañías Enel Guatemala S.A. y Enel Renovable S.R.L correspondiente a contratos y en mercado spot, con un precio promedio a marzo de 2023 de: i) contratos 53.81 USD/Mwh ii) exportación 113.42 USD/Mwh iii) spot 124.92 USD/Mwh.

Costa Rica: ventas de energía neto por \$11.140.726., de la compañía PH Chucás S.A. al Instituto Costarricense de Electricidad (ICE), con un precio promedio a marzo de 2023 de 82.97 USD/Mwh.

- (2) En Enel Colombia S.A. E.S.P., al 31 de marzo de 2023, las ventas de energía en el mercado regulado ascienden a 6.856Gwh, de las cuales corresponden a clientes residenciales 4.019Gwh, clientes comerciales 1.836Gwh, clientes industriales 786Gwh y clientes oficiales 214Gwh.

A continuación, se relacionan los incrementos de la tarifa por componente percibidos durante el 2023:

	Tarifa Promedio Aplicada 2022	Tarifa Promedio Aplicada a marzo 2023	Variación
Gm	252,61	315,9	25,10%
Tm	45,93	51,02	11,10%
Pr	51,82	63,47	22,50%
D	207,34	214,28	3,30%
Rm	35,93	18,54	(48,40)%
Cv	60,63	64,39	6,20%
Cu	654,25	727,6	11,21%

Provisión opción tarifaria

Durante 2020 Enel Colombia S.A. E.S.P. optó por aplicar el mecanismo regulatorio de opción tarifaria de acuerdo con la Resolución CREG 122 del 18 de junio de 2020, por la cual se resuelve el recurso de reposición interpuesto por Codensa S.A. E.S.P. contra la resolución CREG 189 de 2019 en la cual se aprobaron las variables necesarias para calcular los ingresos y cargos asociados con la actividad de distribución de energía eléctrica para el mercado de comercialización. Dado al ajuste retroactivo de la Resolución CREG036/19 y al ajuste retroactivo asociado a los incentivos de calidad del servicio, se presenta durante los meses siguientes a la aprobación de cargos un incremento en el cargo de distribución. A partir de abril de 2022 Enel Colombia S.A. E.S.P. se encuentra aplicando el mecanismo de opción tarifaria. Al 31 de marzo de 2023 la cuenta por cobrar por opción tarifaria es por \$312.446.232.

- (3) Al 31 de marzo de 2023 las ventas a los clientes de alumbrado público ascienden a 192Gwh. La variación se presenta debido a que, al 31 de marzo de 2022, estaban incluidos únicamente

Enel Colombia S.A. E.S.P. y sus filiales
Notas a los Estados Financieros Intermedios Condensados Consolidados
(En miles de pesos)

los ingresos del segmento de distribución del mes de marzo, ya que en enero y febrero de 2022 no se había llevado a cabo el proceso de fusión.

- (4) En Enel Colombia S.A.E.S.P., al 31 de marzo de 2023, se presenta incremento de facturación por el servicio de uso de infraestructura de energía eléctrica de Enel Colombia S.A. E.S.P. por otros comercializadores de energía en los sistemas de distribución local \$754.904.099 y sistemas de transmisión regional \$4.298.212. La variación se presenta debido a que, al 31 de marzo de 2022, estaban incluidos únicamente los ingresos del segmento de distribución del mes de marzo, ya que en enero y febrero de 2022 no se había llevado a cabo el proceso de fusión.

Centroamérica

Al 31 de marzo de 2023 corresponde al servicio de peaje en la línea de transmisión por \$4.044.084, de la compañía Transmisora de Energía Renovable S.A. en Guatemala.

- (5) Al 31 de marzo de 2023 se presenta incremento en los ingresos de Servicios empresariales y de Gobierno principalmente por otras prestaciones de servicio tales como venta de medidores, comisiones de vinculados y asistencia de prestación de luz por valor de \$76.765.304, y Servicios de valor agregado \$39.047.674.
- (6) Corresponde a la prestación del servicio de muellaje y uso de instalaciones a los clientes Petróleos del Milenio S.A. e Impala Terminals Colombia S.A.S. de la compañía Sociedad Portuaria Central Cartagena S.A.

Desagregado de los ingresos de contratos con clientes

El Grupo obtiene sus ingresos de contratos con clientes, por la transferencia de bienes y/o servicios; estos contratos fueron agrupados en categorías que poseen características similares en los términos y condiciones contractuales, de acuerdo con la solución práctica de la NIIF 15.

En el siguiente cuadro se resumen las categorías, los grupos de contratos dentro de las mismas, las principales obligaciones de desempeño y como se satisfacen estas obligaciones de desempeño:

		Período de tres meses del 1 de enero al 31 marzo de 2023	Período de tres meses del 1 de enero al 31 marzo de 2022
Ventas de Energía	A lo largo del tiempo	\$ 2.795.750.909	\$1.615.897.474
Transporte de Energía	A lo largo del tiempo	769.345.015	244.886.426
Servicios Empresariales y de Gobierno	A lo largo del tiempo/ En un punto del tiempo	115.812.978	30.839.785
Arrendamientos	A lo largo del tiempo	73.197.077	21.544.007
Venta de Gas	A lo largo del tiempo	18.550.009	18.573.494
Venta de certificados	En un punto del tiempo	114.923	21.594.671
Servicios de muellaje	A lo largo del tiempo	65.211	-
Venta de agua desmineralizada	En un punto del tiempo	52	2.320
Servicios de administración de personal	A lo largo del tiempo	-	180.494
Total ingresos de actividades ordinarias		\$ 3.772.836.174	\$ 1.953.518.671
Otros Ingresos de operación		35.789.775	17.622.186
Total ingresos de actividades ordinarias y otros ingresos de operación		\$ 3.808.625.949	\$ 1.971.140.857

Enel Colombia S.A. E.S.P. y sus filiales
Notas a los Estados Financieros Intermedios Condensados Consolidados
(En miles de pesos)

Activos y pasivos contractuales

Activos contractuales

El Grupo no presenta activos contractuales, ya que los bienes y/o servicios suministrados a los clientes que aún no han sido facturados, generan un derecho incondicional a la contraprestación por parte de los clientes, ya que solo se requiere el paso del tiempo en la exigibilidad de los pagos por parte de los clientes, y el Grupo ha satisfecho todas las obligaciones de desempeño.

Pasivos contractuales

El Grupo presenta los pasivos del contrato en el estado intermedio de situación financiera condensado consolidado, en el rubro de otros pasivos no financieros corrientes. Los pasivos del contrato reflejan las obligaciones del Grupo, en la transferencia de bienes y/o servicios a los clientes por los que la entidad ha recibido una contraprestación anticipada.

A continuación, se muestran los pasivos del contrato por Categoría:

	<u>Al 31 de marzo de 2023</u>	<u>Al 31 de diciembre de 2022</u>
Clientes Mayorista	\$ 152.694.436	\$ 127.677.165
Clientes No Regulado	13.549.768	26.659.118
Transporte de energía	1.202.114	1.643.088
	<u>\$ 167.446.318</u>	<u>\$ 155.979.371</u>

Satisfacción de las obligaciones de desempeño

Las obligaciones de desempeño son satisfechas en la medida que se transfieren bienes y/o servicios comprometidos con los clientes, es decir en la medida que el cliente obtiene el control de los bienes y servicios transferidos.

Venta de energía clientes no regulados, mayoristas y bolsa

La satisfacción de las obligaciones de desempeño se realiza a lo largo del tiempo, ya que los clientes reciben y consumen de forma simultánea, los beneficios proporcionados en la prestación de la energía suministrada por el Grupo.

Venta de gas

Al igual que en la venta de energía, la satisfacción de las obligaciones de desempeño se realiza a lo largo del tiempo ya que el Grupo tiene derecho al pago en caso de que el contrato sea rescindido por el suministro de gas.

Servicios empresariales y de gobierno

La satisfacción de las obligaciones de desempeño se realiza a lo largo del tiempo, ya que son servicios tales como conexión, administración, operación y mantenimiento, que los clientes reciben de manera paralela a la prestación del servicio.

Enel Colombia S.A. E.S.P. y sus filiales
Notas a los Estados Financieros Intermedios Condensados Consolidados
(En miles de pesos)

Otros ingresos

Los otros ingresos presentan obligaciones de desempeño, satisfechas a lo largo del tiempo ya que los clientes reciben y consumen de forma simultánea los bienes y/o servicios comprometidos con los clientes, ejemplo de ingresos reconocidos a lo largo del tiempo son: desviaciones del comercializador, respaldo de energía en el mercado secundario principalmente.

Las obligaciones de desempeño, satisfechas en un punto del tiempo son aquellas que no cumplen para que sean satisfechos los requerimientos a lo largo del tiempo. Algunas obligaciones de desempeño satisfechas en un punto del tiempo presentadas en esta categoría corresponden a suministro de bienes.

Juicios significativos en la aplicación de la norma

El Grupo reconoce los ingresos cuando el control de los bienes y/o servicios comprometidos se transfieren a los clientes, y estos tienen la capacidad de dirigir los bienes y/o servicios suministrados, obteniendo los beneficios económicos asociados a los mismos.

En cuanto al calendario de satisfacción de las obligaciones de desempeño, tenemos que, para las obligaciones de desempeño satisfechas a lo largo del tiempo, el método de medición del progreso de la satisfacción de las obligaciones de desempeño se realiza por el método del producto, debido a que el Grupo tiene derecho a recibir como contraprestación por parte de los clientes, el valor de los bienes y/o servicios suministrados a los clientes, hasta la fecha de su prestación.

Los precios para la prestación del servicio de energía se establecen con base en la regulación y para otros conceptos de acuerdo con lo pactado contractualmente; el Grupo no ofrece descuentos u otro tipo de beneficios a los clientes que pueda tener contraprestación variable en el suministro de bienes y servicios.

25. Aprovisionamientos y servicios

	Período de tres meses del 1 de enero al 31 marzo de 2023	Período de tres meses del 1 de enero al 31 marzo de 2022
Compras de energía (1)	\$ 1.182.032.749	\$ 379.158.391
Costos de transporte de energía (2)	365.427.704	220.374.025
Otros aprovisionamientos variables y servicios	89.238.714	66.102.964
Impuestos asociados al negocio	83.228.979	40.752.216
Consumo de combustible	28.148.472	17.456.590
Compra y consumo de gas	18.995.235	14.299.830
	\$ 1.767.071.853	\$ 738.144.016

- (1) En Enel Colombia S.A. E.S.P., al 31 de marzo de 2023, las compras de energía ascienden a 3.671 Gwh; de las cuales corresponden a compras realizadas a través de contratos a otros generadores 2.265 Gwh y compras en bolsa 1.406 Gwh.

Se presenta un incremento en el precio promedio en bolsa de energía que asciende a \$126/Kwh, tarifa promedio marzo 2023 \$417 vs tarifa promedio de marzo 2022 de \$291.

Enel Colombia S.A. E.S.P. y sus filiales
Notas a los Estados Financieros Intermedios Condensados Consolidados
(En miles de pesos)

Centroamérica

Las compras de energía netas en el mercado de oportunidad para cumplir con los compromisos contractuales en transacciones horarias realizadas ascienden a \$38.476.097, principalmente en las compañías de Guatemala Enel Renovable S.R.L. y Enel Guatemala S.A. con un precio promedio de 15,65 USD/MWh a 31 de marzo de 2023.

- (2) En Enel Colombia S.A. E.S.P., al 31 de marzo de 2023, está compuesto principalmente por los costos de derecho de uso en los sistemas de energía de transmisión nacional \$197.349.252, y transmisión regional \$138.303.796. Para Enel X Colombia S.A.S. corresponde a transmisión regional por \$1.138.171.

Centroamérica

Se presentan costos de intermediación de contratos de energía por el uso del sistema de transmisión por \$19.236.781, principalmente en las compañías Enel Fortuna S.A. y Renovables de Guatemala S.A.

26. Gastos financieros

	Período de tres meses del 1 de enero al 31 de marzo de 2023	Período de tres meses del 1 de enero al 31 de marzo de 2022
Obligaciones financieras (1)	\$ 217.533.649	\$ 84.021.797
Otros costos financieros (2)	43.726.564	87.355
Gravamen a los movimientos financieros (3)	16.887.158	4.908.073
Obligación por beneficios post empleo (4)	9.525.625	2.784.426
Arrendamientos financieros (Leasing) (5)	8.545.215	1.689.684
Gastos por liquidación y valoración de derivados (6)	4.420.314	-
Intereses de mora impuestos	623.867	484.214
Deterioro de activos financieros	-	1.174.489
Gastos financieros	301.262.392	95.150.038
Gasto financiero capitalizado	(2.982.926)	(1.877.527)
Gastos financieros, netos	\$ 298.279.466	\$ 93.272.511

- (1) En Enel Colombia S.A. E.S.P., la variación corresponde, principalmente al aumento en las obligaciones financieras contraídas con Bancolombia S.A. en los meses de abril, julio y noviembre 2022, Banco de Bogotá S.A. en febrero 2023, recompra de bonos generada en el mes de agosto 2022 y febrero 2023; así como, el impacto generado por el alza en las tasas de interés de referencia (tasa de intervención) y el IBR a la que se tiene indexada la deuda bancaria e indicadores como IPC a los cuales se indexan los bonos, producto de la situación geopolítica actual.

Centroamérica

Corresponde a los intereses en Enel Panamá CAM S.R.L. de acuerdo con crédito con Enel Finance International S.R.L. (EFI); para Costa Rica se reconocen intereses sobre préstamos a PH Chucas S.A., por parte de Enel Finance International S.R.L. (EFI).

Enel Colombia S.A. E.S.P. y sus filiales
Notas a los Estados Financieros Intermedios Condensados Consolidados
(En miles de pesos)

A continuación, se detallan los intereses por obligaciones financieras a 31 de marzo de 2023:

Operación	2023	2022
Créditos nacionales y del exterior (Colombia y Centroamérica)	\$ 117.251.067	\$ 14.810.015
Bonos emitidos (Colombia)	100.282.582	69.211.782
Total gasto de obligaciones financieras	\$ 217.533.649	\$ 84.021.797

- (2) En Enel Colombia S.A. E.S.P., la variación corresponde principalmente a la actualización financiera de los pasivos ambientales (Quimbo I, II, vía Perimetral, CAR) por \$12.679.972, financiación por compra de energía a XM de acuerdo con la resolución de la CREG 101 029 de 2022-SIC-STN por \$2.362.598, comisiones por la constitución de garantías bancarias para el desarrollo de los proyectos renovables de los parques solares la Loma y Guayepo y parques eólicos Chemesky, Fundación y Windpeshi por (\$1.252.844) entre otros.

En las compañías Usme ZE S.A.S. y Fontibón ZE S.A.S., corresponde a los intereses producto de los acuerdos con la compañía AMP, la concesión tomo tres líneas de crédito con el Banco Interamericano de Desarrollo BID y PNB Paribas S.A., los cuales serán canceladas hasta el 15 de julio del año 2037.

Centroamérica

La variación corresponde principalmente a los gastos financieros relacionados al pasivo de Sinolam Smarter Energy LNG Group Inc, por valor de \$6.583.647., de acuerdo con la adquisición de contratos de suministro de energía PPA; Para Enel Costa Rica CAM S.A., se presentan garantías Enel S.p.A. y comisión sobre garantías con el banco Bilbao Vizcaya Argentaria S.A. por un valor de \$127.462.

- (3) En Enel Colombia S.A. E.S.P., la variación corresponde al reconocimiento del GMF del segmento de distribución para el primer trimestre 2023 debido al pago de deuda y bonos.

Para las compañías Usme ZE S.A.S. y Fontibón ZE S.A.S., el GMF generado en el período, corresponde a un valor de \$ 2.628.958.

- (4) En Enel Colombia S.A. E.S.P., la variación corresponde principalmente al costo financiero de pensiones y cesantías por \$3.291.120, y el costo financiero de beneficios y pasivos pensionales por \$2.875.171.

- (5) En Enel Colombia S.A. E.S.P., a marzo 31 de 2023 la variación corresponde principalmente al arrendamiento financieros de leasing Edificio Q93 por \$3.206.474, gasto financiero de generación y renovables por \$747.676, y distribución por \$1.166.054.

Para las compañías Usme ZE S.A.S. y Fontibón ZE S.A.S. corresponde al pasivo derivado del contrato de arrendamiento firmado entre Enel Colombia S.A. E.S.P. y Trami Inversiones S.A.S. con el objeto de uso y goce del lote y el inmueble con nomenclatura urbana AC31N°135b-20 (Predio Venecia) ubicado sur de la ciudad de Bogotá D.C - localidad de Fontibón y el predio ubicado en Cra. 12 136 - 50 sur de la ciudad de Bogotá D.C - localidad de Usme.

Enel Colombia S.A. E.S.P. y sus filiales
Notas a los Estados Financieros Intermedios Condensados Consolidados
(En miles de pesos)

Centroamérica

Corresponde a la amortización de intereses asociados a arrendamientos así:

Guatemala: Amortización del pasivo por arrendamiento principalmente con el edificio de las oficinas centrales, flotilla de Pick Up y terrenos en los que se desarrollan proyectos de las compañías Generadora de Occidente Ltda., Generadora Montecristo S.A. y Enel Guatemala S.A.

Panamá: Amortización del pasivo por arrendamiento principalmente con terrenos donde se ubican plantas de generación fotovoltaica de las compañías Enel Fortuna S.A., Enel Renovable S.R.L., Generadora Solar Austral S.A. y Progreso Solar S.A.; y en el rubro de edificios las oficinas administrativas en la ciudad de Panamá.

- (6) La variación corresponde a las pérdidas generadas por el vencimiento de contratos de derivados financieros de trading que cubren la variación en las tasas de cambio para los proyectos en ejecución de renovables como El Paso, Guayepo, La Loma y Windpeshi.

27. Resultado en venta y disposición de activos

	Período de tres meses del 1 de enero al 31 de marzo de 2023	Período de tres meses del 1 de enero al 31 de marzo de 2022
Resultado en Venta de Activos	<u>\$ (874.506)</u>	<u>\$ (133.336)</u>

Al 31 de marzo de 2023 el Grupo presenta un efecto neto en el resultado en venta y disposición de activos por (\$ 874.506), correspondientes a:

- i) Bajas con efecto en pérdida por (\$ 884.518) distribuidas así:
- Transformadores de distribución por (\$ 798.959).
 - Plantas de generación por (\$ 84.863).
 - Maquinaria y equipos por (\$ 296).
- i) Las sociedades de Centroamérica tienen un efecto neto por \$ 9.612, principalmente por venta de mobiliario de oficina en Costa Rica.

28. Sanciones

En el período comprendido al 31 de marzo de 2023, el Grupo ha sido notificado de las siguientes sanciones.

Sanciones ambientales

- a) La Autoridad Nacional de Licencias Ambientales (ANLA) confirmó la sanción contra el Grupo por \$2.503.259, por el presunto incumplimiento a la Licencia Ambiental, en lo relacionado con el retiro de la madera y biomasa producto del aprovechamiento forestal del vaso del embalse del Proyecto Hidroeléctrico El Quimbo (en adelante "PHEQ"). Se presentó demanda de nulidad y restablecimiento del derecho la demanda ya fue admitida.

Enel Colombia S.A. E.S.P. y sus filiales
Notas a los Estados Financieros Intermedios Condensados Consolidados
(En miles de pesos)

Se presentaron los alegatos y el proceso se encuentra al despacho desde el 10 de marzo de 2020 para fallo de primera instancia.

- b) La Corporación Autónoma Regional del Alto Magdalena (CAM) se pronunció al recurso interpuesto contra la Resolución No. 2239 del 29 de julio de 2016, en la cual se sancionó al Grupo por \$758.864, por infracción a la normatividad ambiental, ya que se realizaron actividades sin tener el permiso ambiental previo como lo establece la norma (Apertura de vía por encima de la cota 720 del PHEQ), la sanción fue disminuida a \$492.700.

Se presentó la demanda de nulidad y restablecimiento del derecho (Acciones judiciales), la CAM contestó la demanda. Posterior a la suspensión del proceso decretada por el Tribunal Administrativo del Huila con ocasión de las medidas de emergencia por el COVID19, en el mes de diciembre de 2020 se llevó a cabo la audiencia inicial y se practicó el testimonio técnico solicitado por Enel Colombia S.A. E.S.P., el pasado 6 de abril de 2022, se dio por finalizada la etapa probatoria, y se corrió traslado para presentar alegatos de conclusión el 27 de abril del 2022.

- c) El 12 de enero de 2018 la compañía Enel Colombia S.A. E.S.P. fue notificada sobre las resoluciones del 4 de diciembre No. 3567, 3568 y 3569 en la cuales se confirman las sanciones impuestas por la CAM en noviembre de 2016 en relación con las resoluciones 3590, 3653 y 3816 de noviembre de 2016 derivados de la falta de permisos de vertimientos de los reasentamientos del PHEQ, de acuerdo con la normatividad ambiental.

Como consecuencia de lo anterior la Corporación Autónoma Regional del alto Magdalena (CAM) impuso tres (3) sanciones consistentes en una multa por \$50.670 cada una:

Las siguientes son las resoluciones y los hechos por los cuales nos sancionan:

- Resolución No. 3590 del 10 de noviembre de 2016, la CAM sanciona a Enel Colombia S.A. E.S.P. por no tener el permiso de vertimientos del reasentamiento de Montea.

Se presentó demanda de Nulidad y Restablecimiento del Derecho, desde el 30 de mayo de 2019, se profirió sentencia de primera instancia el 4 de octubre de 2021 favorable a Enel Colombia S.A. E.S.P. actualmente se encuentra en trámite el recurso de apelación presentado por la CAM.

- Resolución No. 3816 del 10 de noviembre de 2016, la CAM sanciona a la compañía Enel Colombia S.A. E.S.P. por no tener el permiso de vertimientos del reasentamiento de La Galda.

Se presentó demanda de Nulidad y Restablecimiento del Derecho contra la CAM. El 14 de abril de 2021 se dictó sentencia de primera instancia por parte del Juzgado Séptimo Administrativo de Neiva, en la cual se negaron las pretensiones de Enel Colombia S.A. E.S.P., actualmente el proceso se encuentra pendiente del trámite del recurso de Apelación presentado por Enel Colombia S.A. E.S.P. ante el Tribunal Administrativo del Huila.

Enel Colombia S.A. E.S.P. y sus filiales
Notas a los Estados Financieros Intermedios Condensados Consolidados
(En miles de pesos)

29. Contingencias

El Grupo enfrenta litigios catalogados como posibles, para los cuales la gerencia con el soporte de sus asesores legales externos e internos, estima que el resultado de los pleitos correspondientes a la parte no provisionada será favorable para el Grupo y no causarán pasivos de importancia que deban ser contabilizados o que, si resultaren, éstos no afectarán de manera significativa su posición financiera.

(a) Litigios calificados como eventuales o posibles:

Los principales litigios que tiene el Grupo al 31 de marzo de 2023 calificados como eventuales son:

a. Proceso Centro Médico de la Sabana PH y otros.

Fecha de inicio: 2014.

Pretensión: \$337.000.000.

Objeto del juicio: Los actores pretenden que el Grupo devuelva lo que supuestamente ha cobrado en exceso por no aplicar beneficio tarifario a dicho grupo de usuarios pertenecientes al Nivel de Tensión (1), quienes son, además, propietarios de los activos de distribución.

La pretensión y el hecho principal de la demanda se apoyan en que el Grupo se está enriqueciendo ilícitamente pues no aplica ningún beneficio tarifario a los usuarios que pertenecen a este nivel de tensión y que son propietarios de la infraestructura, según lo establecido en la Resolución 082 de 2002, modificada por la Resolución 097 de 2008. El demandante determina la cuantía de este proceso basado en que esta situación se replica en aproximadamente 550 mil usuarios y que a cada uno le corresponde una indemnización.

Estado actual y situación procesal: Se llevó a cabo audiencia de conciliación la cual se declaró fracasada.

El 8 de septiembre de 2017 el despacho accedió a la solicitud de la parte demandante de incluir al grupo de demandantes iniciales a 4 representantes legales de las copropiedades (Edificio Office Class, Centro Comercial Minicentro, Edificio Santa Ana II y Edificio Beatriz), los cuales se integran al grupo no como demandantes directos, sino como grupo afectado por los hechos que constituyen la presunta vulneración, lo que los haría favorecedores de las pretensiones de la demanda, en caso tal de que la sentencia les fuera favorable.

El 2 de agosto de 2019 sale el proceso del despacho, fijando la fecha del 24 de octubre de 2019 para llevar a cabo los testimonios solicitados por las partes y practicar el dictamen pericial que fue solicitado de oficio.

El 21 de agosto de 2019, se requiere al Grupo para que allegue otra documentación, este auto es impugnado porque se está solicitando una relación pormenorizada de los usuarios que sin ser parte de la demanda son propietarios de los activos de nivel tensión así mismo, el Grupo descurre traslado del dictamen pericial decretado de oficio por el Juzgado y allega uno nuevo, para controvertir todos los puntos que son desfavorables para el Grupo.

Enel Colombia S.A. E.S.P. y sus filiales
Notas a los Estados Financieros Intermedios Condensados Consolidados
(En miles de pesos)

Al 16 de diciembre de 2021 se practicaron todas las pruebas en 3 audiencias, el apoderado de la parte demandante presentó dos recursos de apelación en contra de los 2 dictámenes de contradicción presentados por el Grupo. Se corrió traslado para alegar de conclusión por 5 días, sin embargo, el Ministerio Público a través de la Procuradora Karime Chavez Niño, solicitó la suspensión de ese término, para que se tuviera en cuenta un recurso que la parte demandante presentó de forma extemporánea, razón por la cual Enel Colombia S.A. E.S.P. presentó la respectiva oposición.

Al 28 de marzo de 2022: El Tribunal Administrativo de Cundinamarca, resolvió a favor del Grupo las apelaciones presentadas por el apoderado de la parte accionante, en lo referente a la nulidad de los dictámenes periciales presentados por el Grupo, para controvertir los dictámenes practicados durante el proceso.

El 24 de marzo de 2022: La parte demandante y el Grupo, así como el Ministerio Público presentan alegatos de conclusión.

El 31 de mayo de 2022 el proceso entra al Despacho para sentencia de primera instancia.

Al 31 de marzo de 2023, estamos a la espera de que se profiera sentencia de primera instancia.

b. Proceso Asociación de Propietarios del Centro Urbano Antonio Nariño.

Fecha de inicio: 2009.

Pretensión: \$15.000.000.

Objeto del juicio: La Asociación demanda la reivindicación de un predio enclavado dentro de sus instalaciones en donde funcionaba una subestación de energía del Grupo. Se presenta contrademanda reclamando la prescripción del predio o de la servidumbre.

Estado actual y situación procesal: Desde febrero de 2019 se inició la logística de envío de las notificaciones a los demandados en reconvención, los cuales son la totalidad de copropietarios de los inmuebles que conforman la copropiedad.

Los envíos se empezaron a realizar desde el viernes 29 de marzo de 2019, a través de envíos sucesivos hasta completar los casi 800 envíos que se deben realizar. No obstante, el 22 de abril de 2019 el Juez resuelve decretar el desistimiento tácito de la demanda de pertenencia (en reconvención) que había interpuesto el Grupo. Lo anterior en la medida que no se logró cumplir con la exigencia dada por el despacho, consistente en notificar al extremo pasivo de forma íntegra dentro de los 30 días que se había otorgado para ello, de conformidad con lo previsto por el artículo 317 del CGP.

Contra esta decisión el Grupo radicó recurso de apelación que se resolvió desfavorablemente ante el Tribunal Superior del Distrito Judicial de Bogotá. El proceso continuo respecto a la demanda reivindicatoria. Se radicó acción de tutela al entenderse que esta carga procesal es imposible de cumplir y viola el derecho de defensa del Grupo, tutela que igualmente fue desfavorable para el Grupo.

Enel Colombia S.A. E.S.P. y sus filiales
Notas a los Estados Financieros Intermedios Condensados Consolidados
(En miles de pesos)

Recientemente, y ante una decisión de la Corte Suprema de Justicia, que señalaba que en los procesos donde fueran demandadas las propiedades horizontales no se requería la vinculación procesal de todos los copropietarios, el Grupo puso de presente dicha decisión al Juez 49 Civil Circuito a fin de que efectuara una declaratoria oficiosa de ilegalidad del Auto que había declarado el desistimiento del Grupo por la no vinculación oportuna de los 1700 copropietarios del Centro Urbano Antonio Nariño. Ante la anterior solicitud el Juez estimó que, si bien era acertado señalar cuál era el nuevo criterio adoptado por la Corte Suprema de Justicia, también era cierto que al momento en que se declaró el desistimiento tácito el criterio jurisprudencial era otro, y por tanto el Auto que declaró el desistimiento tácito no se fundaba en ilegalidad alguna. Por tanto, se denegó la solicitud de declaratoria de ilegalidad pretendida.

Al 31 de marzo de 2023, el proceso continúa su curso frente a la demanda reivindicatoria interpuesta por ASOCUAN. A la fecha está por resolverse un recurso que interpuso el extremo demandante frente a una orden de vinculación procesal que profirió el Juez, donde ordenó que se vinculara a los copropietarios de la Propiedad Horizontal para que se integrara la litis.

c. Litigio de Alumbrado Público con la UAESP.

Fecha de inicio: 2017.

Pretensión: \$113.082.000.

Objeto del juicio: Nulidad y restablecimiento del derecho contra Unidad Administrativa Especial de Servicios Públicos (en adelante "UAESP") por la reliquidación del alumbrado público de Bogotá D.C. de los años 1998 a 2004 y su correspondiente cobro ejecutivo.

Estado actual y situación procesal: A continuación, se describen los principales hechos de este litigio y los hechos ocurridos:

El 20 de abril de 1997 se suscribió entre el Distrito y la GEB (Grupo Energía Bogotá S.A. E.S.P.) un convenio interadministrativo que le garantiza a la ciudad el suministro de energía con destino al alumbrado público, convenio que fue cedido al Grupo el 23 de octubre de 1997; en ese mismo año la CREG a través de la Resolución No 99/97, modificó la tarifa del servicio de energía domiciliario excluyendo expresamente el alumbrado público, ante lo cual el Grupo presentó al Distrito por los años 1998 y 1999 unas facturas en donde la Empresa hacía un cálculo propio y unilateral del valor de la energía que suministraba. El Distrito discutió la tarifa del Grupo, pero canceló lo que consideraba que era el precio justo. El 25 de enero de 2002, las partes establecieron una metodología aplicable para el futuro y determinaron elaborar un inventario georreferenciado cuyo resultado se compara con el censo existente, para que, en el evento que existieran diferencias, se reliquidarán los costos y la remuneración respecto de los períodos a que hubiere lugar. El inventario georeferenciado (elaborado entre los años 2000 y 2003) arrojó como resultado una diferencia de 8.661 luminarias menos de las que el Grupo le cobró al Distrito, ante lo cual se le reclama al Grupo efectuar la reliquidación que incluya intereses moratorios por los mayores valores pagados entre 1998 y 2004.

Como consecuencia de una acción popular que curso en el Juzgado Décimo Administrativo de Bogotá, el 9 de noviembre de 2009, se dictó sentencia de primera instancia en la cual se ordenó a la UAESP y al Grupo que en plazo de dos meses desde la ejecutoria del fallo realicen todas las gestiones necesarias para establecer en forma definitiva los saldos a favor o en contra,

Enel Colombia S.A. E.S.P. y sus filiales
Notas a los Estados Financieros Intermedios Condensados Consolidados
(En miles de pesos)

debidamente actualizados con el DTF (Fórmula de actualización de sumas) más intereses. De no llegarse a un acuerdo, la misma UAESP deberá realizar dentro dos meses una liquidación para ponerla a consideración al Grupo, quien puede ejercer los recursos de vía gubernativa pertinentes y en caso de no pago, proceder a ejecutar la sentencia. La sentencia de segunda instancia confirmó lo declarado y actualmente se encuentra firme, no procediendo otros recursos.

El 26 de agosto de 2014 la UAESP y el Grupo suscribieron un acuerdo en el que llegaron a una liquidación concertada en donde el Grupo asumía el 50% equivalente a \$14.432.754. Este acuerdo, además del Grupo, debía ser autorizado por el director de la UAESP y ratificado por el Juez Administrativo N°10 de Bogotá (que conoció en 1ª instancia el proceso).

El 1 de junio de 2017, el Juez 10 Administrativo del Circuito de Bogotá se negó a considerar el acuerdo mencionado teniendo en cuenta que no fue celebrado dentro de los dos meses siguientes a la ejecutoria del fallo del 29 de septiembre de 2011 que vencían el 2 de febrero de 2012; ordenando a la UAESP realizar la liquidación unilateral. Sin embargo, teniendo en cuenta que el Juez no emitió pronunciamiento de aprobación o de rechazo del acuerdo, el mismo continúa siendo oponible entre las partes.

El 31 de agosto de 2017, en cumplimiento de lo ordenado por el Juez Administrativo, la UAESP expidió la resolución 412 de 2017 mediante la cual realizó la reliquidación de la facturación por el alumbrado público objeto del proceso por un importe de \$141.016.977, como consecuencia de lo anterior el Grupo presentó recurso de reposición.

El 29 de diciembre de 2017, el Grupo fue notificado de la resolución 730 de 2017 proferida el 18 de diciembre por parte de la UAESP mediante la cual resolvió el recurso de reposición presentado por el Grupo, confirmando la decisión impugnada y reconsideró el cálculo de la reliquidación notificada en agosto tomando como base de actualización la DTF de acuerdo con lo ordenado por el Juez en la sentencia de septiembre de 2009, en ese orden la nueva pretensión de la UAESP asciende a \$113.082.893.

El 25 de enero de 2018, la UAESP requirió al Grupo, frente a esta situación, el Grupo ofreció a la UAESP el pago del monto que considera justo de \$14.432.754 que al 28 de febrero y conforme a la actualización acordada ascendía a \$23.633.336. Suma que podría ser cruzada con tres facturas que por concepto de alumbrado público cancele la UAESP a partir de la fecha. Ante el silencio de la UAESP se radicó el 16 de marzo de 2018 una solicitud de mesa de trabajo para llegar a un acuerdo dado que la UAESP inicio cobro persuasivo. Sin embargo, el 22 de marzo de 2018 la UAESP comunicó la decisión de librar mandamiento de pago en contra del Grupo por las sumas de dinero contenidas en la Resolución.

El 22 de marzo de 2018 la UAESP informó que se había librado mandamiento de pago contra el Grupo al haberse iniciado el cobro coactivo. Una vez contestado el cobro coactivo y resueltas en forma negativa las excepciones del Grupo, se procedió a informar a la UAESP la admisión de la demanda de nulidad y restablecimiento del derecho por parte del Tribunal Administrativo de Cundinamarca, ante lo cual la UAESP mediante auto de fecha 6 de septiembre procedió a suspender el proceso de cobro coactivo.

Enel Colombia S.A. E.S.P. y sus filiales
Notas a los Estados Financieros Intermedios Condensados Consolidados
(En miles de pesos)

Ante la imposibilidad de llegar a un acuerdo con la UAESP respecto a las cuantías de los actos administrativos, Resoluciones No. 412 del 2 de agosto de 2017 y 730 del 18 de diciembre de 2017; El 25 de julio de 2018 el Grupo procedió a radicar ante el Tribunal Administrativo de Cundinamarca la demanda de Nulidad y Restablecimiento del Derecho. Esta demanda fue admitida el 21 de agosto de 2018.

El 28 de septiembre de 2018, el Grupo pagó a la UAESP la suma de \$24.471.044, que corresponden al monto que en su oportunidad se pactó en el acuerdo suscrito por las partes en el año 2014, actualizado con una tasa igual al DTF desde la fecha en que se produjo la diferencia hasta la fecha real en que se realiza el pago. El valor restante de la reliquidación unilateral constituye el objeto de la demanda contra la UAESP.

El 21 de agosto de 2019, el Tribunal Administrativo de Cundinamarca falla el proceso negando las pretensiones de la demanda, restando valor al acuerdo celebrado en el 2014 por considerarlo extemporáneo.

El Grupo presenta recurso de apelación por cuanto: i) el Tribunal desconoció que la transacción celebrada por las partes el 26 de junio de 2014 es plenamente válida y, por lo tanto, la UAESP estaba obligada a incorporarla en la liquidación parcial y unilateral del convenio interadministrativo. (Ley 80 de 1993 artículo 60). ii) El Tribunal desconoció la existencia y validez de la transacción contenida en el acuerdo de reliquidación suscrito por las partes el 26 de junio de 2014 y, por consiguiente, su efecto de cosa juzgada (art. 2483 Código Civil). iii) El Tribunal desconoció el principio de buena fe (art. 83 Constitución Política) y la prohibición de ir en contra de los actos propios (venire contra fatum proprium non valet). iv) El Tribunal desconoció que la administración no puede obtener ningún beneficio de su propio incumplimiento. La mora no es imputable al Grupo, por cuanto la obligación de reliquidar de manera unilateral (2 meses) era solamente para la UAESP y esto ocurre pasados 24 meses por lo que el retardo es atribuible a la UAESP.

El recurso de apelación fue admitido ante el Consejo de Estado y atendiendo a la congestión que actualmente tiene la administración de justicia, el Grupo considera poder tener fallo no antes de cinco años.

Por su parte, en el marco del proceso de cobro coactivo se presentó póliza de caución en los términos del art. 837-1 del Estatuto Tributario, a efectos de impedir la materialización de órdenes de embargo en contra el Grupo.

La contingencia se califica como posible o eventual, dado que las afirmaciones del Tribunal son controvertibles a nuestro favor ante el Consejo de Estado, y en atención al fallo en contra del Grupo, el porcentaje no supera el 50%.

Al 31 de marzo de 2023, el proceso continúa al despacho para fallo de segunda instancia.

d. Acción Popular de Comepez - Medida cautelar de suspensión de llenado de Embalse Quimbo.

Fecha de inicio: 2015.

Pretensión: Indeterminada.

Enel Colombia S.A. E.S.P. y sus filiales
Notas a los Estados Financieros Intermedios Condensados Consolidados
(En miles de pesos)

Objeto del juicio: El día 9 de febrero de 2015 se informó al Grupo de la medida cautelar decretada por el Tribunal Administrativo del Huila, con ocasión de la Acción Popular promovida por el grupo Comepez S.A. y Otros en procura de los derechos a un ambiente sano, salubridad pública y seguridad alimentaria, como prevención al peligro inminente de una mortalidad masiva en los proyectos piscícolas del embalse Betania. En virtud de esta medida provisional de urgencia adoptada por el Tribunal, se ordenó al Grupo que no iniciará la actividad de llenado del embalse El Quimbo, hasta tanto no se satisfaga el caudal óptimo del río y otras obligaciones.

Estado actual y situación procesal: El 13 de febrero de 2015 se notificó al Grupo la admisión de la acción y de la medida cautelar y con fecha 18 de febrero de 2015 se radicó ante el Tribunal Contencioso Administrativo del Huila, recurso de reposición y en subsidio de apelación, contra el auto que concedió la medida cautelar. Este recurso fue negado lo cual dio lugar a la presentación de una acción de tutela.

El día 8 de enero de 2016 el Grupo fue notificado del fallo de tutela proferido por el Juez Tercero Penal Circuito especializado de Neiva mediante el cual autorizó a Enel Colombia S.A. E.S.P (antes Emgesa S.A. E.S.P.) de manera inmediata la generación de energía como medida transitoria hasta que el Tribunal Contencioso Administrativo del Huila decida de fondo sobre el levantamiento o no de la medida cautelar decretada.

Luego de surtida la fase probatoria, el 18 de diciembre de 2020 se profirió fallo desfavorable ordenando lo siguiente:

- a) Diseñar un proyecto de descontaminación que garantice que el agua del embalse no afecte el recurso hídrico ni genere efectos adversos en la fauna y en la flora subacuática.
- b) Diseñarán conjuntamente entre el Ministerio De Ambiente y Desarrollo Sostenible y el Grupo un proyecto de descontaminación y tratamiento del recurso hídrico, para atenuar y controlar el efecto adverso de los coliformes en la población ribereña, y lo articularán con los diferentes municipios localizados aguas arriba del embalse, cuyas aguas servidas se vierten directa o indirectamente al río Magdalena (San Agustín, Isnos, Pitalito, Palestina, Saladoblanco, Oporapa, La Argentina, Elias, Tarqui, Altamira, Guadalupe, Suaza, El Pital, El Agrado, Garzón, Paicol y Gigante).
- c) Exhortar a la ANLA para que corrobore si la concesionaria construyó los interceptores y sistemas de aguas residuales en los municipios del área de influencia, y de acuerdo con los resultados obtenidos, adopte las decisiones que legalmente le correspondan.
- d) Exhortar al Ministerio de Ambiente, para que diseñe, lidere y formule una política de protección y recuperación hidrosanitaria del alto, medio y bajo Magdalena.
- e) Ordenar que el sistema de oxigenación que se instaló en cumplimiento de la cautela opere de manera permanente, sujetándose a los protocolos y directrices que imparta la Autoridad Nacional de Licencias Ambientales. De igual manera, El Grupo continuará realizando el monitoreo de la calidad de agua (en los términos y condiciones que determine la referida autoridad ambiental); lo cual, debe llevarlo a cabo un laboratorio acreditado ante el IDEAM.

Enel Colombia S.A. E.S.P. y sus filiales

Notas a los Estados Financieros Intermedios Condensados Consolidados

(En miles de pesos)

Apelado el fallo por el Grupo y otras partes del proceso, el 31 de diciembre de 2021, el Consejo de Estado admitió la apelación. Al 31 de marzo de 2023 el Grupo está a la espera de que se corra traslado para alegar en segunda instancia.

e. Acción de Grupo Jose Rodrigo Alvarez Alonso y otros.

Fecha de inicio: 2012.

Pretensión: \$33.000.000.

Objeto del juicio: Se ha interpuesto una Acción de Grupo por 1.140 habitantes del municipio de Garzón basados en que, como consecuencia de la construcción del PHEQ, sus ingresos por actividades artesanales o empresariales se han visto disminuidos en un 30% de promedio sin que, al elaborarse el “censo socioeconómico” del proyecto, ello se hubiera tenido en cuenta. El Grupo rechaza estas pretensiones fundado en que: (1) El censo socioeconómico cumplió con todos los criterios metodológicos, dándose espacio y tiempo para que todos los interesados tuviesen oportunidad de registrarse en el mismo; (2) Los demandantes son no residentes y para esta tipología de personas, las compensaciones sólo se prevén para quienes sus ingresos provienen mayoritariamente de su actividad en el Área de Influencia Directa del PHEQ; (3) La compensación no debe ir más allá del “primer eslabón” de la cadena productiva y basarse en los indicadores de estado de los ingresos de cada persona afectada.

Estado actual y situación procesal: En primera instancia en fase probatoria. Los actores solicitaron un dictamen pericial para evaluar el perjuicio de cada uno de los 1.170 demandantes y las entidades públicas a quienes el Juzgado ha encargado llevar a cabo el peritazgo se han negado.

El 19 de agosto de 2019 se presentó un dictamen pericial por una asociación de profesionales, respecto del cual fue solicitada aclaración y complementación. El 6 de septiembre el Juzgado requirió a los peritos para que aclaren y complementen su trabajo.

El Juzgado mediante auto del 28 de noviembre de 2019 ordenó a los peritos complementar el dictamen dando término de veinte (20) días hábiles.

Al 31 de diciembre de 2022 con ocasión de la solicitud del Grupo, de que se declarara desistida la prueba ante el silencio de los peritos, el Juzgado requirió a los peritos para que presentaran la complementación del dictamen decretado, en consecuencia, el pasado 19 de septiembre fue presentado el dictamen.

Los peritos aportaron la complementación del dictamen el 2 de marzo de 2023, estamos a la espera que se corra traslado de dicho trabajo para pronunciarnos e insistir en la objeción que ya se había presentado inicialmente.

f. Nulidad y restablecimiento contra liquidación oficial de Impuesto de Renta de 2013.

Fecha de inicio: 2018.

Pretensión: \$52.808.000 (impuesto, sanción indexada e intereses).

Enel Colombia S.A. E.S.P. y sus filiales
Notas a los Estados Financieros Intermedios Condensados Consolidados
(En miles de pesos)

Objeto del juicio: La DIAN inició una fiscalización sobre la declaración de renta del año gravable 2013, alegando que no hay derecho a la deducción por activos fijos reales productivos por aquellas inversiones en el Proyecto El Quimbo sobre valores por encima de CAPEX inicialmente presupuestado en contrato de estabilidad jurídica para el año 2013. El Grupo sostiene que (i) la DIAN se basó en un concepto que fue anulado, (ii) las inversiones se demostraron con certificado de revisor fiscal, y (iii) la Ley permitía mayores inversiones a las presupuestadas en el contrato.

Estado actual y situación procesal: El 23 de noviembre de 2020 el Tribunal Administrativo de Cundinamarca profirió sentencia de primera instancia desfavorable. Desestima el argumento de la DIAN respecto al derecho al beneficio, pero considera que el Grupo no demostró que realizó las inversiones. Esta sentencia fue apelada el 1° de diciembre de 2020.

En marzo de 2022, el Consejo de Estado ordenó alegar de conclusión en segunda instancia, los cuales se radicaron el 23 de ese mismo mes.

El 20 de abril de 2022 el proceso ingresó al despacho para sentencia.

El 22 de agosto de 2022 fue emitida sentencia de segunda instancia favorable a los intereses del Grupo.

El 19 de septiembre se notificó ejecutoria a la parte demandada.

Con corte al 31 de marzo de 2023, se está a la espera de la respuesta.

g. Nulidad y restablecimiento contra liquidación de Tasa de Aprovechamiento Forestal liquidada por la CAM en 2014.

Fecha de inicio: 2014.

Pretensión: \$28.605.000 (tasa e intereses).

Objeto del juicio: La Corporación Autónoma Regional del Alto Magdalena - CAM (autoridad ambiental con competencia en el Proyecto El Quimbo) liquidó en 2014 la tasa de explotación forestal supuestamente originada en la construcción del Proyecto. La tasa se paga por la prestación de un servicio ambiental y se calcula a una tarifa de \$100 (indexada 25% anual desde 1982) por los metros cúbicos de madera con valor comercial ("aprovechable"). El Grupo considera que la indexación de los metros cúbicos debe hacerse por el IPC y no por el 25% anual, considerando que la norma en la que se basa la CAM (i.e. Acuerdo 048 de 1982 del Inderena) no es aplicable. El Consejo de Estado de hecho suspendió de forma temporal esta norma. Adicionalmente, la CAM ha aceptado que no ha prestado servicios ambientales y se ha demostrado que la madera no tenía valor económico.

Estado actual y situación procesal: Al 31 de marzo de 2023, el litigio se encuentra pendiente de sentencia de primera instancia en el Tribunal Administrativo del Huila.

Enel Colombia S.A. E.S.P. y sus filiales
Notas a los Estados Financieros Intermedios Condensados Consolidados
(En miles de pesos)

h. Nulidad y restablecimiento contra liquidación de Tasa de Aprovechamiento Forestal liquidada por la CAM en 2019.

Fecha de inicio: 2019.

Pretensión: \$34.838.000 (tasa e intereses).

Objeto del juicio: La Corporación Autónoma Regional del Alto Magdalena - CAM (autoridad ambiental con competencia en el Proyecto El Quimbo) liquidó en 2019 de nuevo la tasa de explotación forestal supuestamente originada en la construcción del Proyecto. La tasa se paga por la prestación de un servicio ambiental y se calcula a una tarifa de \$100 (indexada 25% anual desde 1982) por los metros cúbicos de madera con valor comercial ("aprovechable"). Emgesa considera que la indexación de los metros cúbicos debe hacerse por el IPC y no por el 25% anual, considerando que la norma en la que se basa la CAM (i.e. Acuerdo 048 de 1982 del Inderena) no es aplicable. El Consejo de Estado de hecho suspendió de forma temporal esta norma. Adicionalmente, la CAM ha aceptado que no ha prestado servicios ambientales y se ha demostrado que la madera no tenía valor económico. Adicionalmente, por Ley está prohibido liquidar dos veces el mismo tributo, recordando que en 2014 la CAM también había liquidado esa suma.

Estado actual y situación procesal: Al 31 de marzo de 2023 el litigio se encuentra en primera instancia ante el Tribunal Administrativo del Huila, que llevo a cabo audiencia inicial el 23 de febrero de 2023 9:00 am, y fijo fecha para audiencia de pruebas para el 9 de mayo de 2023.

i. Solicitud de devolución presentada por Manufacturas Eliot.

Fecha de inicio: 2015.

Pretensión: \$5.078.000 (tasa e intereses).

Objeto del juicio: Manufacturas Eliot considera que el Grupo debe devolver contribución recaudada en las facturas de energía de 2012 a 2013. La defensa del Grupo sostiene que (i) Manufacturas Eliot presentó solicitud de exoneración en diciembre de 2013, y que la Ley sólo le daba derecho a la exoneración desde el momento de la solicitud; y (ii) el Grupo es únicamente el agente recaudador, y si hay lugar a devolución, es el MinMinas quien debe hacerla.

Estado actual y situación procesal: En octubre de 2021 el Tribunal Administrativo de Cundinamarca expidió sentencia desfavorable, ordenando la devolución.

En mayo de 2022 el litigio llegó al Consejo de Estado para surtir la segunda instancia.

El 02 de septiembre de 2022, el proceso fue repartido al despacho del Dr. Piza para surtir la segunda instancia.

El 09 de diciembre de 2022 el Consejo de Estado profirió Auto que admite recurso de apelación. Y el 13 de diciembre de 2022 Manufacturas Eliot S.A.S presentó oposición al recurso de apelación.

Enel Colombia S.A. E.S.P. y sus filiales
Notas a los Estados Financieros Intermedios Condensados Consolidados
(En miles de pesos)

El 20 de enero de 2023 el proceso ingresó al Despacho para fallo de segunda instancia. No ha habido avances adicionales al 31 de marzo de 2023.

j. Nulidad y restablecimiento contra liquidaciones de la Tasa de Uso de Agua en 2016, 2017 y 2018.

Fecha de inicio: 2019.

Pretensión: \$15.727.864 (tasa e intereses).

Objeto del juicio: Corporación Autónoma Regional de Cundinamarca (CAR) pretende cobrar la tasa por el uso del agua sobre la concesión total y no por el volumen efectivamente usado, en la Pequeña Central Hidroeléctrica de Rionegro en 2016, 2017 y 2018. La CAR aduce supuestas fallas en la medición del caudal. La defensa del Grupo se basa en los argumentos que (i) la compensación correcta según la capacidad instalada eran las transferencias del sector eléctrico, (ii) el hecho generador de la tasa es el uso efectivo de agua para generación: no hubo generación continua los 365 días del año, sino únicamente en días específicos; y (iii) si se cumplieron compromisos de medición y por lo tanto, la CAR no tenía derecho a calcular la tasa sobre la totalidad del caudal concesionado.

Estado actual y situación procesal: Los cinco litigios (dos por 2016, uno por 2017 y dos por 2018) se estiman como riesgos posibles en razón de su probabilidad de pérdida (entre 20% y 45%). Los dos procesos contra las liquidaciones de 2016 iniciaron ante la jurisdicción contenciosa administrativa en septiembre de 2019 y abril de 2021, mientras que el proceso contra la liquidación de 2017 inició en diciembre de 2020 y el de 2018 en agosto y noviembre de 2021. Al 31 de marzo de 2023, no hay sentencia de primera instancia en ninguno.

k. Acción de Grupo Zipaquirá – Alumbrado Público.

Fecha de inicio: 2015.

Pretensión: \$11.933.000.

Objeto del juicio: Se interpuso una acción de grupo contra el Grupo y el Municipio de Zipaquirá, con la pretensión que se devuelva el Impuesto de Alumbrado Público recaudado entre 1979 y 2012 en el Municipio, con fundamento en una norma que había sido anulada en 2008. El Grupo sostiene que (i) únicamente es agente recaudador a favor del Municipio, y que (ii) los demandantes ya perdieron el derecho a la devolución (operó la caducidad de la acción.)

Estado actual y situación procesal: La sentencia de primera instancia favorable fue expedida en junio de 2019, concluyendo que el Grupo sólo es agente recaudador y que es el Municipio quien debe devolver el impuesto recaudado entre 2008 y 2012. La acción de grupo actualmente es conocida por el Tribunal Administrativo de Cundinamarca en segunda instancia. No hay avances adicionales al 31 de marzo de 2023.

Enel Colombia S.A. E.S.P. y sus filiales
Notas a los Estados Financieros Intermedios Condensados Consolidados
(En miles de pesos)

I. Nulidad y restablecimiento contra liquidaciones de IVA en el año 2016.

Fecha de inicio: 2020

Pretensión: \$4.309.861 (mayor impuesto, sanción e intereses).

Objeto del juicio La DIAN propuso un cuestionamiento a las liquidaciones bimestrales de IVA del año de 2016, bajo el entendido que los servicios de reconexión cobrados a usuarios han debido estar gravados con IVA. El Grupo ha sostenido que esa posición es incorrecta a la luz de la calificación regulatoria del servicio. En 2021, el Consejo de Estado también señaló que la postura de la DIAN no era ajustada.

Estado actual y situación procesal: Los dos litigios (uno por el primero al quinto bimestre de 2016 y otro por el sexto bimestre de 2016) uno por 2017 y uno por 2018) se estiman como riesgos posibles su probabilidad de pérdida (44% y 26%). Las demandas respectivas fueron radicadas en noviembre y octubre de 2020. A 31 de marzo de 2023, no hay sentencia de primera instancia en ninguno aún y se está estudiando la posibilidad de acumulación de los procesos solicitada por la DIAN.

Convenio estación elevadora Canoas

El 5 de diciembre de 2011, se firmó el convenio interinstitucional entre la Empresa de Acueducto y Alcantarillado de Bogotá E.S.P. ("EAAB") y el Grupo, con el objetivo de unir esfuerzos para garantizar la construcción de la Estación Elevadora Canoas, mediante aporte económico y de operación que ofrece el Grupo. Cabe destacar la importancia que tiene para los habitantes de la cuenca del río Bogotá el citado convenio, en la medida que contribuye de manera importante en la financiación de mega obras necesarias para el saneamiento del río Bogotá y permite el aprovechamiento del recurso hídrico en el suministro de energía eléctrica garantizando la confiabilidad del sistema para la generación eléctrica; compatibilizando así, el proceso de generación de energía y la optimización de la calidad del agua.

El aporte económico del Grupo para este convenio asciende a \$84.048.000, el valor del desembolso final será el resultado de la indexación simple de los recursos económicos del convenio y serán desembolsados una vez esté construida y en operación la estación elevadora por parte de la EAAB. Está previsto para iniciar su operación asistida en el segundo semestre de 2023.

El convenio tiene una vigencia de 27 años contados a partir de la firma del convenio y hasta que el Grupo conserve la calidad de usuario de las aguas del Río Bogotá en virtud de la concesión de aguas otorgada por la CAR. Este podrá prorrogarse por acuerdo de las partes siempre que subsistan las razones de su celebración.

En noviembre del 2018, la EAAB efectuó el proceso de adjudicación de los diseños y construcción de la estación elevadora que de acuerdo con el cronograma previsto dio inicio en marzo de 2019 con una duración de 44 meses. El Grupo participará en las mesas técnicas a partir del inicio del contrato de ingeniería de detalle y construcción. Una vez esté terminada la construcción de la estación elevadora, instalación y puesta en marcha y se efectúen las pruebas de los equipos, el Grupo recibirá la Estación Elevadora para operarla y mantenerla.

Enel Colombia S.A. E.S.P. y sus filiales

Notas a los Estados Financieros Intermedios Condensados Consolidados

(En miles de pesos)

Al 31 de marzo de 2023 se han realizado las siguientes actividades para una ejecución del 72,34 % del total del contrato:

- Terminación de la ingeniería de detalle de las diferentes especialidades (geotecnia, estructural, hidráulica, eléctrica, mecánica y control) con un avance del 99,7%.
- Avance en ejecución de obras preliminares de 62,77%.
- Construcción del pozo de bombeo con avance de 83,42% y del pozo de cribado con avance del 70,35%.
- Avance en la construcción de estructuras conexas como subestación y edificio eléctrico y de control de 61,03%.
- Subestación, red de media tensión y baja tensión 79,3%.
- Se terminaron las pruebas de los equipos principales como transformadores para la subestación eléctrica, motores y bombas de la Estación elevadora. Seguimos en revisión de cronograma de las pruebas FAT de los equipos de cribado, compuertas, tubería de impulsión y de control y protecciones. Adicionalmente, sigue pendiente de la aprobación al diseño de la línea de conexión de 115 kV que energizará la Estación Elevadora de Canoas desde la Subestación Río y sigue pendiente la definición de la fecha de puesta en marcha de la Estación Elevadora.

Centroamérica

m. Proceso de Incidente de Cobro de Honorarios.

Fecha de inicio: 2018.

Pretensión: colones costarricenses ϕ 6.327.856.578. (Aproximadamente US 10.5 millones).

Objeto del juicio: En el Laudo Arbitral del arbitraje Chucás-ICE del 2017, el Tribunal condena al Instituto Costarricense de Electricidad (ICE) a pagar por honorarios de abogado ϕ 6.327.856.578. El asesor legal externo que participó en Arbitraje Chucás-ICE solicita a su favor la totalidad de las costas condenadas, alegando que bajo el Arancel del Colegio de Abogados las costas le corresponden exclusivamente y son irrenunciables. Chucás le manifestó al exasesor que las costas le pertenecen a Chucás, todo según lo acordado entre ambas partes y el contrato de servicios legal, además de manifestarle también su oposición a realizar este cobro al ICE, y eventualmente solo cobrar las costas efectivamente incurrido durante la preparación y tramitación del proceso.

El exasesor interpone este proceso para que Chucás cobre al ICE las costas que según su criterio le son adeudas amparándose en el Laudo. Solicitó embargo de cuentas bancarias, pagos debidos a Chucás por parte del ICE, y anotación de propiedades. Chucás presentó su oposición al incidente y solicitó el levantamiento de los embargos.

Enel Colombia S.A. E.S.P. y sus filiales
Notas a los Estados Financieros Intermedios Condensados Consolidados
(En miles de pesos)

El juez resolvió que se condenaba de manera prudencial un pago en favor del exasesor por alrededor de US\$270 mil.

Ambas partes presentaron apelaciones contra la resolución del juzgador.

Estado actual y situación procesal: Se obtuvo resolución del Tribunal de Apelaciones rechazando ambas apelaciones de las partes. Se confirmó el monto condenado en primera instancia de aproximadamente US\$270 mil, más intereses.

El Juzgado resolvió la metodología para calcular intereses y la empresa procedió al pago de aproximadamente US\$198 mil por concepto de intereses, se firmó el finiquito del caso y se presentó la solicitud de finalización del proceso conjunta. Con este escrito presentado el Juzgado resolvió la terminación del proceso, el levantamiento de los embargos y por ende la devolución de la garantía. Se encuentra pendiente únicamente la devolución de los intereses a la empresa por el depósito judicial que se hizo del pago al actor.

Al 31 de marzo de 2023, se encuentra en trámite la devolución por parte del juzgado, correspondiente a los intereses por depósito judicial que se había ejecutado.

n. Proceso de Lesividad 22-2412-1027-CA.

Fecha de inicio: 2022.

Actor: Autoridad Reguladora de los Servicios Públicos.

Demandado: P.H. Don Pedro S.A.

Pretensión: reintegro de los supuestos montos pagados de más por el Instituto Costarricense de Electricidad (ICE) a P.H. Don Pedro S.A., monto que sería calculado en ejecución de sentencia.

Estado del proceso: el escrito inicial de demanda fue presentado el 27 de abril del 2022. A pesar de que no se ha notificado a todas las partes y por ende no ha empezado a correr el plazo para la contestación, en representación de P.H. Don Pedro se presentó el escrito de contestación el 6 de diciembre de 2022.

Se deben notificar a todas las partes correctamente antes de avanzar a la siguiente etapa procesal. Existen amplias posibilidades de obtener un resultado favorable para P.H. Don Pedro S.A. en cumplimiento de la normativa aplicable y actuación de la administración en el proceso administrativo previo.

Al 31 de marzo de 2023, no se han notificado a todas las partes, por lo que no se ha ordenado ninguna actuación adicional, ni se ha emitido resolución reciente para este proceso.

o. Proceso ordinario agrario expediente 18-000036-0815-AG.

Actora: Jafet Rojas Picado.

Demandados: son P.H. Chucás, S.A. (en adelante "Chucás") y Mario González Porras.

Enel Colombia S.A. E.S.P. y sus filiales
Notas a los Estados Financieros Intermedios Condensados Consolidados
(En miles de pesos)

El 23 de marzo del año 2018, el señor Jafet Rojas Picado interpuso proceso ordinario agrario en contra del señor Mario González Porras, en virtud de un contrato de constitución de una sociedad de hecho, suscrito entre ambos, y la cual tenía por nombre "González & Rojas". En el proceso interpuesto, el señor Jafet Rojas Picado solicita: **(i)** la anulación y/o nulidad relativa del arreglo extrajudicial suscrito por Mario González Porras y Chucás; **(ii)** el pago y condena de daños y perjuicios ocasionados por el incumplimiento del contrato de la sociedad de hecho; y **(iii)** la resolución del contrato social de constitución de la sociedad de hecho González & Rojas. Dicho proceso se tramita en el expediente 18-000036-0815-AG.

Por medio de la resolución de las 10:15 horas del 5 de abril del 2018, el Juzgado Agrario de Alajuela previno al señor Jafet Rojas Picado corregir la demanda, en cuanto a las pretensiones, y aportar toda aquella prueba que fue ofrecida pero no aportada. Asimismo, en dicha resolución **se ordenó al actor integrar la litis consorcio pasiva necesaria en relación con Chucás**. Es decir, el Juzgado de oficio ordenó al actor ampliar su demanda en contra de Chucás e incluir a esta como parte demandada del proceso.

Estado actual y situación procesal: Se convocó a la audiencia de recepción de pruebas para el 8 de marzo de 2023. La representación de Chucás tiene una audiencia programada para el mismo día, por lo que solicitó un escrito solicitando la reprogramación. Por motivo se reprogramó la audiencia para el día 15 de marzo de 2023. El actor solicitó la suspensión de la audiencia por motivos de salud.

Se considera que el proceso interpuesto por el señor Jafet Rojas posee graves defectos formales y el sustento jurídico en el que se ampara es débil. La jurisdicción agraria se caracteriza por ser proteccionista y ampararse en principios como la equidad y el trato justo, lo cual es un aspecto por tomar en cuenta, por cuanto ello podría incidir en el resultado del proceso. Los riesgos económicos que enfrenta Chucás por ser parte procesal en el proceso ordinario agrario son limitados, por cuanto independientemente del resultado del proceso, ya ha quedado consignado por parte del demandante que Chucás ha actuado conforme a la buena fe, con base en un acuerdo extrajudicial homologado por un Juez y bajo un proceso que cuenta ya con sentencia firme, y que no posee ningún tipo de responsabilidad en relación con los hechos que acontecieron y de los cuales nunca formó parte o fue legalmente notificada. Es decir, consideramos factible un resultado favorable para Chucás con una probabilidad de 95%. Tampoco existe riesgo alguno en cuanto a Mario González, dado que ya Chucás dio cumplimiento al acuerdo extrajudicial al que habían llegado, procediendo con el depósito del segundo tracto de la suma total. Un resultado adverso a los intereses de Chucás generaría el derecho de Chucás de recuperar cualquier suma de dinero contra Mario González.

La audiencia programada para el 15 de marzo de 2023 fue suspendida, y se resolvió fijar la nueva fecha de la audiencia para el 7 de julio de 2023.

p. Juicio Laboral presentado por Marcelo Juarez (Guatemala).

Fecha de inicio: 2022.

Pretensión: US\$100.000,00 (Indemnización, ventajas económicas, bono anual otorgado por Enel, horas extras y daños y perjuicios).

Enel Colombia S.A. E.S.P. y sus filiales

Notas a los Estados Financieros Intermedios Condensados Consolidados

(En miles de pesos)

Objeto del juicio: Juicio laboral iniciado por Marcelo Juarez (extrabajador), quien aduce haber sido despedido injustificadamente. La defensa de Enel Guatemala se basa en que fue un despido con causa justificada por ser una violación al Código de Trabajo (que encuadra en una causal de despido directo) y a las políticas internas y el Código de Ética de Enel.

Estado actual y situación procesal: El 15 de julio de 2022, el Juzgado de primera instancia declaró sin lugar la demanda planteada por Marcelo Juarez declarando que lo realizado por el extrabajador encuadra con la causal de despido que establece el Código de Trabajo y además violó las políticas internas y Código de Ética de Enel.

Marcelo Juarez apeló la sentencia y la Sala de Apelaciones (2ª instancia) el 27 de octubre de 2022 declaró parcialmente a favor del demandante el recurso de apelación y condenó a Enel Guatemala al pago de indemnización, daños y perjuicios y costas judiciales.

Con fecha 15 de noviembre de 2022 Enel Guatemala presentó acción de amparo (garantía constitucional) en contra de la sentencia de la Sala de Apelaciones. Se estima en un 50% las probabilidades de éxito para Enel, ya que se espera que el tribunal constitucional otorgue el amparo y confirme la sentencia de primera instancia la cual declaraba sin lugar la demanda planteada por Marcelo Juarez.

Al 31 de marzo de 2023, el proceso continúa al despacho para fallo.

30. Mercado de derivados energéticos

Generación

En mayo 2018, la Junta Directiva aprobó el cambio del objeto social de la Compañía, con el fin de poder realizar operaciones en los mercados de derivados con propósitos diferentes a la cobertura del portafolio de contratación. Al 31 de marzo de 2023, existen contratos de venta de futuros de energía vigentes por 34,53 GWh, con finalidad diferente a la cobertura del portafolio de contratación. A su vez, a 31 de marzo 2023 se liquidaron 3,24 GWh, las cuales no fueron consideradas dentro de la estrategia de cobertura.

Las operaciones de futuros con Trading son respaldadas por garantías las cuales a 31 de marzo 2023 ascienden en efectivo en \$1.628.196 y en TES \$1.061.953 los cuales están a disposición de la compañía, pero como parte de su operación Trading, deben ser mantenidos como montos mínimos como efectivo y equivalente al efectivo.

Distribución

De acuerdo con la Resolución CREG 101 020 de 2022 que define el traslado de los precios de contratos resultante del mecanismo propuesto por Derivex, Enel Colombia intentando mitigar el riesgo de exposición a bolsa de su mercado regulado, participó en este mecanismo de derivados energéticos desde la primera subasta organizada por el promotor el pasado 19 de octubre con destino a atender el mercado regulado. En la primera subasta del mecanismo, se calzó un precio de referencia que le permitió a Enel Colombia cerrar una operación en el mes de marzo 2023 de 4 contratos para el período comprendido entre mayo y agosto de 2023.

Enel Colombia S.A. E.S.P. y sus filiales
Notas a los Estados Financieros Intermedios Condensados Consolidados
(En miles de pesos)

Las operaciones de futuros con Trading son respaldadas por garantías las cuales a 31 de marzo de 2023 ascienden en efectivo en \$96.944.

Al 31 de marzo de 2023 la valoración de Trading para Enel Colombia cierra así:

	Operación	MTM	No. Operaciones
Generación	Negocio	\$ (161.323)	52
Distribución	Negocio	\$ (21.272)	4
Total		\$ (182.595)	56

31. Información sobre valores razonables

El valor razonable de los activos y pasivos financieros se presenta por el importe al que se podría canjear el instrumento en una transacción corriente entre partes de común acuerdo y no en una transacción forzada o de liquidación, de acuerdo con la política definida.

A continuación, se presenta los activos y pasivos financieros que presentan una variación entre el valor en libros y el valor razonable, al 31 de marzo de 2023:

Activos financieros (1)	Valor en libros	Valor razonable
	Al 31 de marzo 2023	
Cuentas comerciales y otras cuentas por cobrar, neto	\$ 2.017.531.870	\$ 2.008.054.972
Pasivos financieros (2)	Valor en libros	Valor razonable
Préstamos bancarios	\$ 4.047.333.987	\$ 4.273.493.012
Bonos emitidos	2.655.195.150	2.619.884.081
Obligaciones por leasing	286.482.413	254.015.455
Total de pasivos	\$ 6.989.011.550	\$ 7.147.392.548

(1) El Grupo evalúa las cuentas por cobrar y otras cuentas por cobrar a largo plazo, clasificándolas bajo el nivel 2 de jerarquía teniendo en cuenta que son observables en mercados similares. Se emplea para esta medición base de parámetros tales como las menores tasas de interés del mercado de productos con características similares al corte de marzo de 2023, factores de riesgo de cada país en particular, la solvencia del cliente y las características de riesgo de la cartera financiada. Sobre la base de esta evaluación, se registran provisiones para contabilizar las pérdidas esperadas sobre estas cuentas por cobrar.

(2) Las obligaciones y arrendamientos financieros se catalogan dentro del nivel 2 de jerarquía dado que se pueden llegar a negociar o tranzar en mercados activos a precios de mercado en la fecha de medición. El valor razonable se estima descontando los flujos de efectivo futuros utilizando las tasas disponibles para deudas con condiciones, riesgo de crédito y vencimientos similares. El Grupo emplea las tasas de descuento de la curva cero cupón de acuerdo con los vencimientos de cada emisión.

Los valores razonables del efectivo y equivalentes de efectivo y las cuentas por pagar comerciales, se aproximan a sus importes en libros, en gran medida, debido a los vencimientos a corto plazo de estos instrumentos.

Enel Colombia S.A. E.S.P. y sus filiales

Notas a los Estados Financieros Intermedios Condensados Consolidados

(En miles de pesos)

Al 31 de marzo de 2023, el Grupo no presenta en su estado de situación financiera intermedio condensado consolidado activos o pasivos financieros medidos por su valor razonable.

32. Categorías de activos y pasivos financieros

Las categorías bajo NIIF 9 de los activos y pasivos financieros son las siguientes:

Activos Financieros	Al 31 de marzo de 2023		Al 31 de diciembre de 2022	
	Corriente	No Corriente	Corriente	No Corriente
Costo Amortizado				
Efectivo y equivalentes al efectivo	\$ 2.050.304.092	\$ -	\$ 1.215.342.798	\$ -
Cuentas comerciales por cobrar y otras cuentas por cobrar, neto	1.958.615.222	58.916.648	1.877.569.647	61.470.109
Cuentas por cobrar a entidades relacionadas	15.165.680	-	16.090.113	-
Otros activos financieros (*)	20.012.672	411.515.767	(33.639.099)	435.461.643
Total Activos Financieros a Costo Amortizado	\$ 4.044.097.666	\$ 470.432.415	\$ 3.075.363.459	\$ 496.931.752
Valor Razonable con cambios en Resultados				
Otros activos financieros	28.137.146	-	88.827.743	-
Total Activos Financieros a Valor Razonable con cambios en Resultados	\$ 28.137.146	\$ -	\$ 88.827.743	\$ -
Valor Razonable con cambios en ORI				
Otros activos financieros	20.544.753	47.158.285	59.778.001	65.204.240
Total Activos Financieros a Valor Razonable con cambios en ORI	\$ 20.544.753	\$ 47.158.285	\$ 59.778.001	\$ 65.204.240

(*) Corresponde al deterioro bajo NIIF 9 de las compañías ZE mantenidas para la venta

Pasivos Financieros	Al 31 de marzo de 2023		Al 31 de diciembre de 2022	
	Corriente	No Corriente	Corriente	No Corriente
Costo Amortizado				
Otros pasivos financieros	\$ 1.156.075.930	\$ 5.832.935.620	\$ 1.529.273.643	\$ 5.930.600.508
Cuentas comerciales y otras cuentas por pagar	2.910.781.803	313.795.132	1.956.448.087	330.205.607
Cuentas por pagar a entidades relacionadas	3.078.952.331	358.400.412	377.013.942	372.569.066
Total Pasivos Financieros a Costo Amortizado	\$ 7.145.810.064	\$ 6.505.131.164	\$ 3.862.735.672	\$ 6.633.375.181
Valor Razonable con cambios en ORI				
Otros pasivos financieros	30.013.955	2.077.864	4.615.446	-
Total Pasivos Financieros a Valor Razonable con cambios en ORI	\$ 30.013.955	\$ 2.077.864	\$ 4.615.446	\$ -

33. Segmentos de Operación

Enel Colombia S.A. E.S.P. y filiales, se han organizado internamente por segmentos operativos, que han sido definidos con base en la NIIF 8 Párrafo 9 que tiene como punto de partida, la segregación que solicitan los organismos decisorios del Grupo para revisar y evaluar la gestión de los negocios; y, por otra parte, los criterios establecidos en el párrafo 12 de la NIIF 8, teniendo en consideración la agregación de segmentos de operación que tienen características económicas similares.

Para cada uno de los segmentos, el Gerente General, el comité de dirección y la Junta Directiva del Grupo, revisan los informes internos periódicamente. En consecuencia, el Grupo ha definido los siguientes segmentos operativos, cuyos principales productos, servicios y operaciones son como se describen a continuación:

N°	SEGMENTO	OPERACIÓN
1	Generación	<ul style="list-style-type: none"> • Generación de energía, y • Comercialización de gas • Comercialización de bonos de carbono
2	Distribución	<ul style="list-style-type: none"> • Distribución y comercialización de Energía

Enel Colombia S.A. E.S.P. y sus filiales
Notas a los Estados Financieros Intermedios Condensados Consolidados
(En miles de pesos)

		<ul style="list-style-type: none"> • Servicio de alumbrado público (infraestructura) y • Otros negocios.
--	--	--

Adicionalmente, estos segmentos cumplen con los umbrales cuantitativos para la determinación de segmentos sobre los que se debe informar al 31 de marzo de 2023.

La información financiera de los segmentos se determina aplicando a cada uno de ellos las políticas generales del Grupo descritas en el capítulo correspondiente.

A continuación, la información financiera por segmentos:

Resultados por segmentos para el período enero - marzo de 2023	Segmentos al 31 de marzo 2023			Total
	Generación	Distribución	Eliminaciones o ajustes	
Ingresos de actividades ordinarias procedentes de clientes externos	\$ 1.877.775.515	\$ 1.971.495.134	\$ (76.434.475)	\$ 3.772.836.174
Ingresos de actividades ordinarias procedentes de transacciones inter segmentos	157.586.895	55.390.260	(212.977.155)	-
Ingresos de actividades ordinarias y otros ingresos de operación	\$ 2.035.362.410	\$ 2.026.885.394	\$(289.411.630)	\$ 3.772.836.174
Aprovisionamientos y servicios	(651.069.641)	(1.160.153.492)	44.151.280	(1.767.071.853)
Depreciación y amortización	(124.826.980)	(130.221.950)	-	(255.048.930)
Gastos de Personal	(67.804.923)	(74.097.761)	-	(141.902.684)
Otros ingresos (costos)	(59.760.005)	(92.981.252)	32.283.195	(120.458.062)
Ingresos financieros	20.911.860	84.068.350	(18.450.686)	86.529.524
Gastos financieros	(149.198.051)	(167.532.101)	18.450.686	(298.279.466)
Diferencias en Cambio	15.883.842	(5.322.829)	-	10.561.013
Participación en la utilidad de participadas con participación patrimonial	165.421.001	(77.837.998)	(87.279.623)	303.380
Resultados en venta y disposición de activos	(75.547)	(798.959)	-	(874.506)
Otros rubros no monetarios:	\$(1.672.732)	\$(16.400.576)	-	\$(18.073.308)
Pérdidas por deterioro de activos financieros	(1.672.732)	(16.400.576)	-	(18.073.308)
Utilidad antes de impuestos	\$ 1.183.171.234	\$ 385.606.826	\$(300.256.778)	\$ 1.268.521.282
Gasto por impuesto de renta	(314.521.803)	(149.486.151)	-	(464.007.955)
Utilidad neta	\$ 868.649.431	\$ 236.120.675	\$(300.256.778)	804.513.327

Posición Financiera por segmentos al 31 de marzo de 2023	Segmentos al 31 de marzo 2023			Total
	Generación	Distribución	Eliminaciones o ajustes	
Propiedades, planta y equipo	\$ 15.065.741.953	\$ 7.050.610.162	\$ (149.828.911)	\$21.966.523.204
Activos Intangibles	1.229.964.048	459.317.796	285.716.200	1.974.998.044
Cuentas por cobrar	2.431.626.866	1.368.664.789	(1.767.594.105)	2.032.697.550
Inversiones en subsidiarias, negocios conjuntos y asociadas	5.381.589.281	229.101.190	(5.593.302.276)	17.388.195
Otros Activos	3.033.547.729	2.010.353.826	(297.255.915)	4.746.645.640
Total Activos Operativos	\$27.142.469.877	\$ 11.118.047.763	\$(7.522.265.007)	\$30.738.252.632
Pasivos financieros	2.771.466.629	4.932.793.814	(683.157.074)	7.021.103.369
Cuentas por pagar	5.370.257.370	3.056.845.295	(1.765.172.987)	6.661.929.678
Provisiones	507.101.403	58.643.730	(1.059.094)	564.686.039
Otros Pasivos	1.192.945.204	593.264.281	695.421.291	2.481.630.776
Total Pasivos Operativos	\$ 9.841.770.606	\$ 8.641.547.119	\$(1.753.967.864)	\$ 16.729.349.862

Resultados por segmentos para el período enero - marzo de 2023	Ubicación Geográfica al 31 de marzo 2023					Total
	Colombia	Costa Rica	Panamá	Guatemala	Eliminaciones o ajustes	
Ingresos de actividades ordinarias procedentes de clientes externos	\$ 3.493.019.313	\$ 15.206.519	\$ 227.153.680	\$ 113.891.137	\$ (76.434.475)	\$ 3.772.836.174
Ingresos de actividades ordinarias procedentes de transacciones inter-segmentos	212.977.155	-	-	-	(212.977.155)	-
Ingresos de actividades ordinarias	\$ 3.705.996.468	\$ 15.206.519	\$ 227.153.680	\$ 113.891.137	\$(289.411.630)	\$ 3.772.836.174
Aprovisionamientos y servicios	(1.709.411.045)	-	(47.236.443)	(54.575.645)	44.151.280	(1.767.071.853)
Depreciación y amortización	(200.890.434)	(8.411.907)	(30.248.280)	(15.498.309)	-	(255.048.930)
Gastos de Personal	(125.725.517)	(3.313.103)	(6.922.737)	(5.941.327)	-	(141.902.684)

Enel Colombia S.A. E.S.P. y sus filiales

Notas a los Estados Financieros Intermedios Condensados Consolidados

(En miles de pesos)

Resultados por segmentos para el período
enero – marzo de 2023

	Ubicación Geográfica al 31 de marzo 2023					Total
	Colombia	Costa Rica	Panamá	Guatemala	Eliminaciones o ajustes	
Otros ingresos (costos)	(105.971.187)	(8.530.492)	(19.221.666)	(19.017.912)	32.283.195	(120.458.062)
Ingresos financieros	84.106.184	5.346.609	12.949.147	2.578.270	(18.450.686)	86.529.524
Gastos financieros	(285.871.297)	(10.125.961)	(20.052.641)	(680.253)	18.450.686	(298.279.466)
Diferencias en Cambio	11.875.752	(1.286.970)	(29.265)	1.496	-	10.561.013
Participación en la utilidad de participadas con participación patrimonial	(37.969.435)	-	125.552.265	173	(87.279.623)	303.380
Resultados en venta y disposición de activos	(884.118)	9.517	-	95	-	(874.506)
Otros rubros no monetarios:	(17.940.998)	60.747	(273.626)	80.569	-	(18.073.308)
Pérdidas por deterioro de activos financieros	(17.940.998)	60.747	(273.626)	80.569	-	(18.073.308)
Utilidad antes de impuestos	1.317.314.374	(11.045.041)	241.670.434	20.838.293	(300.256.778)	1.268.521.282
Gasto por impuesto de renta	(412.145.115)	646.914	(47.531.558)	(4.978.196)	-	(464.007.955)
Utilidad neta	\$ 905.169.259	\$ (10.398.127)	\$ 194.138.876	\$ 15.860.097	\$ (300.256.778)	\$ 804.513.327

Posición Financiera por segmentos	Ubicación Geográfica al 31 de marzo 2023					Total
	Colombia	Costa Rica	Panamá	Guatemala	Eliminaciones o ajustes	
Propiedades, planta y equipo	\$18.138.907.503	\$ 143.529.445	\$2.069.179.584	\$ 1.764.735.583	\$(149.828.911)	\$ 21.966.523.204
Activos Intangibles	780.042.638	215.315.189	633.404.894	60.519.123	285.716.200	1.974.998.044
Cuentas por cobrar	1.899.581.219	220.258.310	1.004.868.436	675.583.690	(1.767.594.105)	2.032.697.550
Inversiones en subsidiarias, negocios conjuntos y asociadas	4.261.249.976	494.561.387	854.783.452	95.656	(5.593.302.276)	17.388.195
Otros Activos	3.508.911.819	529.079.521	672.734.532	333.175.683	(297.255.915)	4.746.645.640
Total Activos Operativos	\$28.588.693.155	\$1.602.743.852	\$5.234.970.898	\$2.834.109.735	\$(7.522.265.007)	\$ 30.738.252.632
Pasivos financieros	7.641.164.983	2.873.885	27.791.169	32.430.406	(683.157.074)	7.021.103.369
Cuentas por pagar	5.643.216.402	621.719.652	1.735.692.585	426.474.026	(1.765.172.987)	6.661.929.678
Provisiones	536.088.199	-	29.656.934	-	(1.059.094)	564.686.039
Otros Pasivos	1.514.464.062	40.014.523	220.803.193	10.927.707	695.421.291	2.481.630.776
Total Pasivos Operativos	\$15.334.933.645	\$664.608.060	\$2.013.943.881	\$469.832.139	\$(1.753.967.864)	\$16.729.349.862

34. Temas relevantes

Préstamo bancario a Enel Colombia S.A. E.S.P.

El día 13 de febrero de 2023 recibió el desembolso de un crédito suscrito con Banco de Bogotá S.A., por un monto de \$400.000 millones de pesos a un plazo de 1 año, bullet y con pago de interés trimestral. Los recursos recibidos serán utilizados para propósitos corporativos generales.

Compra de Acciones

Operadora Distrital de transporte S.A.S. “La Rolita”, es una Compañía que tiene por objeto social principal, la prestación del servicio de transporte masivo, publico en Bogotá y su área de influencia; Enel Colombia S.A. E.S.P. tiene una participación del 20% de las acciones de esta Compañía, las cuales se inscribieron en febrero de 2023 ante la Cámara de Comercio.

Emisión de bonos de carbono Enel Colombia S.A. E.S.P.

El 24 de marzo de 2023 se emitieron 1.133.764 bonos por reducción de emisiones CO2 por \$18.752.457 de las centrales Quimbo, Guavio Menor, Dario Valencia Samper, Salto II Tequendama y El Quimbo; así mismo, se han realizado ventas de certificados CO2 con impacto en el inventario por (\$54.627.426).

Enel Colombia S.A. E.S.P. y sus filiales

Notas a los Estados Financieros Intermedios Condensados Consolidados

(En miles de pesos)

Suscripción contratos excedentes de energía

El día 14 de febrero de 2023, P.H. Don Pedro S.A. y P.H. Rio Volcán S.A. suscribieron nuevos contratos de compra de excedentes de energía con el Instituto Costarricense de Electricidad (ICE). Los contratos tienen un plazo de 5 años y podrán ser prorrogables por 5 años adicionales. En fecha 29 de marzo del 2023, la Autoridad Reguladora de los Servicios Públicos (ARESEP), notificó el refrendo de los contratos de compra de excedentes de energía suscritos entre P.H. Don Pedro S.A. y P.H. Rio Volcán S.A. con el ICE. Con esto, a partir del 30 de marzo del 2023 los contratos adquieren validez y vigencia e iniciaron las pruebas de conexión y operación. Una vez superadas las pruebas, el ICE dio la orden de inicio de operación comercial para que los proyectos comenzarán a generar nuevamente a partir del 15 de abril del 2023.

Desembolso y utilización de recursos Contrato de Crédito Compañías ZE

El 3 de febrero el Banco BNP PARIBAS S.A., realizó el desembolso de recursos de acuerdo con el contrato de financiación firmando en noviembre y diciembre de 2022. Así mismo, el 7 de febrero de 2023, las concesiones realizaron el pago parcial de las obligaciones a la compañía Enel Colombia S.A. E.S.P., por un valor de \$ 239.733.387 Millones por la compañía Fontibón ZE y por un valor de \$301.909.394 millones por la compañía Usme ZE, para un total de \$551.892.461 millones Incluyendo el valor facturado por el concepto de Development Fee. No obstante, el saldo adeudado será cubierto una vez finalice el proceso de compra del 80% del capital de Colombia ZE por el socio AMPCI Ebus Colombia Holdings S.A.S.; por lo cual, seguirán generando intereses sobre este.

Modificación al contrato de mandato celebrado entre Usme ZE S.A.S., Fontibón ZE S.A.S. y Enel Colombia S.A. E.S.P.

El 26 de enero de 2023, se suscribió el Otrosí N°5 con el propósito de modificar la cláusula quinta del mismo, para ampliar la duración del contrato hasta el 15 de febrero de 2023, y así permitir que se realizaran una serie de procedimientos y tramites derivados de los contratos denominados "Credit Agreement", suscritos por Los Mandantes con Fideicomiso Usme ZE, representado por Fiduciaria Corficolombiana S.A, BNP Paribas, CITIBANK, N.A, y IDB INVEST el 18 de noviembre de 2022 (Fontibón) y el 14 de Diciembre de 2022 (Usme).

El 15 de febrero de 2023, se suscribió el Otrosí N°6 con el propósito de modificar la cláusula quinta del mismo, para ampliar la duración del contrato prorrogando la duración de este hasta la fecha en que Fontibón ZE S.A.S. y Usme ZE S.A.S., efectúen el pago a favor del Enel Colombia de la totalidad del valor adeudado, incluyendo los intereses causados hasta dicha fecha.

35. Reclasificación en los Estados Financieros.

En el estado de resultados intermedio condensado consolidado y la nota 26 Gastos financieros para efectos de comparabilidad al 31 de marzo de 2022, se reclasificó del rubro de gastos financieros al rubro de pérdidas por deterioro un total de \$1.174.490.

Enel Colombia S.A. E.S.P. y sus filiales

Notas a los Estados Financieros Intermedios Condensados Consolidados

(En miles de pesos)

36. Eventos subsecuentes

Venta Colombia ZE S.A.S.

La venta de las acciones de Colombia ZE S.A.S. a InfraBridge (Antes AMPCI Ebus Development) se desarrolló bajo la modalidad de Project Finance, el cual consta de dos etapas: La primera que concluyó el pasado el 3 de febrero del 2023 con el cierre de una financiación de largo plazo con los bancos IDB y BNP Paribas.

El 2 de febrero de 2023 DigitalBridge Group Inc., adquirió a la compañía AMP, renombrando esta unidad de negocio como InfraBridge.

El 21 abril de 2023 se dio inicio a la segunda etapa del Project Finance, con el pago realizado por InfraBridge por valor de \$31.000.000 correspondiente a la participación del 80% de la Sociedad Colombia ZE S.A.S. Se encuentra pendiente el pago de los costos financieros asociados con la transacción por un valor de \$498.781.

Capitalización acciones Colombia ZE.

InfraBridge realizo una capitalización en la Compañía Colombia ZE por valor de \$ 64.100.099 para la emisión de 6.368.513 acciones ordinarias por un valor nominal de \$1.000 más una prima en colocación de acciones de \$9.065,1595028541 por acción.

Como parte del proceso de la compra de estas compañías, se realizará la actualización del nombramiento de la Junta Directiva y los Representantes Legales de cada sociedad de acuerdo con las nuevas directrices que establezca InfraBridge.

Créditos Bancarios Enel Colombia S.A. E.S.P.

El 12 de abril de 2023 la Compañía recibió el desembolso de un crédito de MUFG Bank, Ltd., por un monto de \$683.625.000 a un plazo de 5 años. Los recursos recibidos tendrán como destino propósitos corporativos generales.

Proceso Chucas Costa Rica

El 17 de abril del 2023, el Tribunal Contencioso Administrativo notificó el levantamiento de la medida cautelar; el 24 de enero del 2023, el Tribunal de Casación de lo Contencioso Administrativo notificó la resolución declarando en favor del Instituto Costarricense de Electricidad (ICE) el proceso bajo el expediente 15-006499-1027-CA, en el cual P.H. Chucás S.A. disputaba el procedimiento de imposición de la multa, mediante acto administrativo 525-0587-2015 del 24 de abril del 2015, notificado el 5 de mayo de 2015, por concepto de retraso en la construcción de la obra, con un monto de US\$4.798.523,93. Esta resolución da por agotada la vía, por lo que el 9 de marzo del 2023, el ICE solicitó el levantamiento de la medida cautelar.

Novedades directores y miembros alta gerencia

Enel Colombia S.A. E.S.P. se permite informar que la Junta Directiva el 26 de abril de 2023 aceptó la renuncia del señor Lucio Rubio como Gerente General de Enel Colombia S.A. E.S.P. con efectos

Enel Colombia S.A. E.S.P. y sus filiales
Notas a los Estados Financieros Intermedios Condensados Consolidados
(En miles de pesos)

a partir del 1º de junio de 2023. Así mismo, la Junta Directiva aprobó designar al señor Luciano Tommasi como Gerente General de la sociedad a partir del 1º de junio de 2023.

Resolución 702-001 de 2023

La CREG acorde a lo definido en las resoluciones CREG 175 de 2021 y en lo establecido en el artículo 4 de la Resolución CREG 004 de 2021 ha decidido mediante el proyecto de resolución CREG 702-001 de 2023, aplicar la actualización de las tasas de descuento para la actividad de transporte de gas natural dado que la variación del parámetro de Impuesto de Renta (De 31% a 35%) ha generado una variación superior al 4% en la tasa de descuento general. La tasa de descuento que regirá para la actividad de transporte de gas en la remuneración de los servicios de capacidad a través de cargos fijos, servicios de volumen a través de cargos variables y de ingreso regulado, será de 11,88% en pesos colombianos constantes antes de impuestos, el valor hasta ahora vigente para estas tasas de descuento correspondía a: 10,94%. La actualización de la tasa de descuento conlleva a una actualización de las tarifas aplicables al Sistema de Transporte de Gas Natural.

Proyecto Eólico Windpeshi

En el desarrollo del proyecto Windpeshi se han venido presentando bloqueos constantes por parte de algunas comunidades, lo que ha generado dificultades para avanzar a un ritmo constante en la obra; actualmente Enel Colombia S.A. E.S.P. se encuentra en fase de evaluación de los posibles escenarios sobre el futuro del proyecto.



INFORME DEL REVISOR FISCAL SOBRE EL REPORTE EN LENGUAJE eXTENSIBLE BUSINESS REPORTING LANGUAGE (XBRL)

Señores Accionistas
Enel Colombia S.A. E.S.P.:

Introducción

He revisado el reporte en lenguaje eXtensible Business Reporting Language (XBRL) al 31 de marzo de 2023 de Enel Colombia S.A. E.S.P. y sus Filiales (el Grupo), que incorpora la información financiera intermedia consolidada, la cual comprende:

- El estado de situación financiera intermedio condensado consolidado al 31 de marzo de 2023;
- El estado de resultados intermedio condensado consolidado y el estado del otro resultado integral intermedio condensado consolidado por el período de tres meses que terminó el 31 de marzo de 2023;
- El estado de cambios en el patrimonio intermedio condensado consolidado por el período de tres meses que terminó el 31 de marzo de 2023;
- El estado de flujos de efectivo intermedio condensado consolidado por el período de tres meses que terminó el 31 de marzo de 2023; y
- Las notas al reporte.

La administración es responsable por la preparación y presentación de este reporte en lenguaje eXtensible Business Reporting Language (XBRL) que incorpora la información financiera intermedia consolidada de acuerdo con la Norma Internacional de Contabilidad 34 (NIC 34) – Información Financiera Intermedia contenida en las Normas de Contabilidad y de Información Financiera aceptadas en Colombia, y por la presentación del reporte en lenguaje eXtensible Business Reporting Language (XBRL) según instrucciones de la Superintendencia Financiera de Colombia. Mi responsabilidad consiste en expresar una conclusión sobre el reporte en lenguaje eXtensible Business Reporting Language (XBRL) que incorpora la información financiera intermedia consolidada, basada en mi revisión.

Alcance de la revisión

He realizado mi revisión de acuerdo con la Norma Internacional de Trabajos de Revisión 2410 “Revisión de Información Financiera Intermedia realizada por el Auditor Independiente de la Entidad”, incluida en las Normas de Aseguramiento de la Información aceptadas en Colombia. Una revisión de información financiera intermedia consiste en hacer indagaciones, principalmente con las personas responsables de los asuntos financieros y contables y la

aplicación de procedimientos analíticos y otros procedimientos de revisión. El alcance de una revisión es sustancialmente menor que el de una auditoría realizada de acuerdo con Normas Internacionales de Auditoría aceptadas en Colombia y, por consiguiente, no me permite obtener seguridad de haber conocido todos los asuntos significativos que hubiera podido identificar en una auditoría. Por lo tanto, no expreso una opinión de auditoría.

Conclusión

Basada en mi revisión, nada ha llamado mi atención que me haga suponer que el reporte en lenguaje eXtensible Business Reporting Language (XBRL), que incorpora la información financiera intermedia consolidada de Enel Colombia S.A E.S.P. al 31 de marzo de 2023, no ha sido preparado, en todos los aspectos de importancia material, de acuerdo con la Norma Internacional de Contabilidad 34 (NIC 34) – Información Financiera Intermedia contenida en las Normas de Contabilidad y de Información Financiera aceptadas en Colombia e instrucciones de la Superintendencia Financiera de Colombia.



Sandra Marcela Barragán Cellamén
Revisor Fiscal de Enel Colombia S.A. E.S.P.
T.P. 177728 - T
Miembro de KPMG S.A.S.

12 de mayo de 2023