

• **Iniciación de Proyecto Salaco:** en febrero se dio inicio a este proyecto que implica la recuperación y modernización de 6 unidades de generación en la cadena antigua del río Bogotá, en el Colegio, Laguna y el Salto II. Estas centrales salen de su esquema de plantas menores y entrarán a operar como centrales filo de agua con capacidad para entregar mayor potencia al sistema. Este proyecto generará un crecimiento de 145 MW en la cadena antigua del río Bogotá y un incremento medio de energía generada de +482 GWh/año.

• **Certificación como Empresa Familiarmente Responsable:** En marzo se oficializó el otorgamiento de la Certificación Internacional a EMGESA como Empresa Familiarmente Responsable por parte de la Fundación española Másfamilia. Esta Certificación fue otorgada a la Empresa gracias a su política de calidad de vida, en la que prima el bienestar del trabajador y se basa en un modelo de gestión orientado a impactar de manera positiva la calidad de vida de los trabajadores, promoviendo el balance entre la vida personal, familiar y laboral.

• **Proyecto Hidroeléctrico El Quimbo:** En este período se avanzó en la consolidación de la gestión social del proyecto, que incluyó la puesta en servicio de una oficina móvil para brindar información y atender las inquietudes de las comunidades. Adicionalmente, se desarrollaron programas de ingreso a educación superior de 12 jóvenes huilenses. Con una inversión de \$210 millones, EMGESA cumplió con la construcción de la alameda peatonal que beneficia a los estudiantes de la institución educativa Luis Édgar Durán Ramírez del municipio de Paicol.

• **Dividendos:** En este período se realizó la distribución de dividendos a los accionistas por valor de \$165.910 millones, correspondientes a la cuota restante de la utilidad de 2011, de acuerdo a la autorización impartida por la Asamblea General de Accionistas.

Boletín Resultados

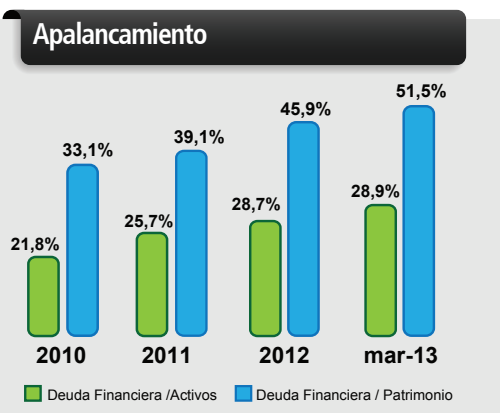
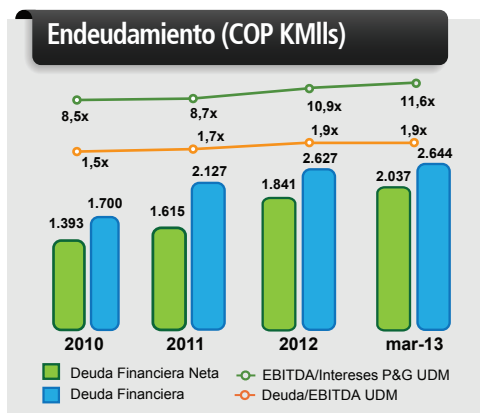
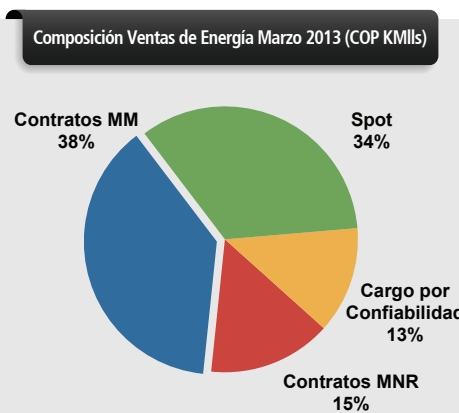
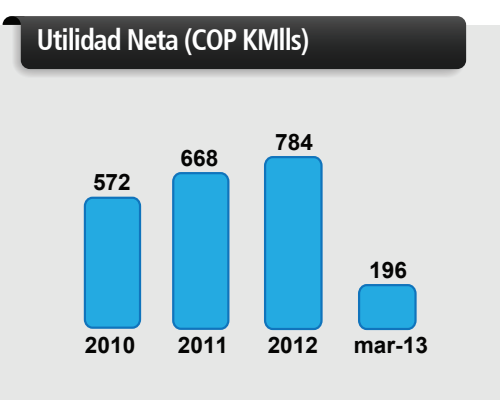
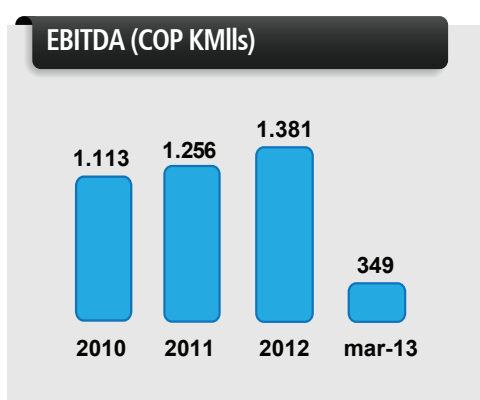
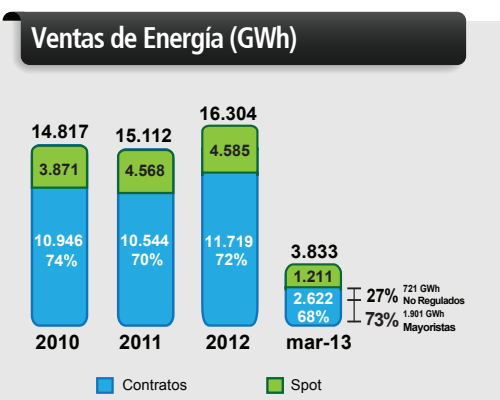
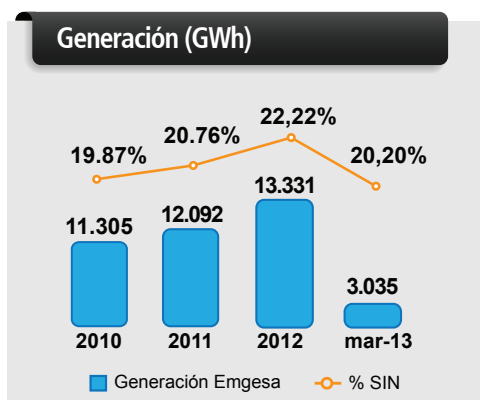
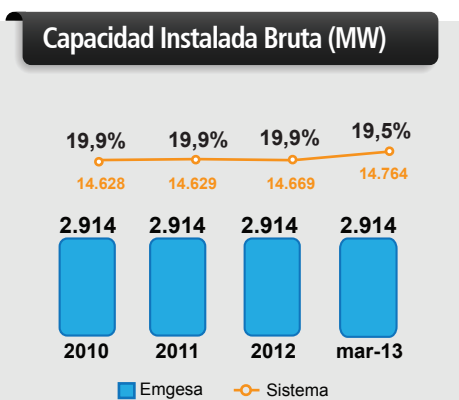
a marzo de 2013



Balance General				
(Miles de millones de pesos)	2010	2011	2012	mar-13
Efectivo e Inversiones	\$ 307	\$ 512	\$ 785	\$ 608
Propiedad, Planta y Equipo	4.910	5.038	5.528	5.596
Total Activos	7.781	8.266	9.140	9.146
Obligaciones Financieras LP*	1.390	1.822	2.627	2.577
Total Pasivo	2.648	2.823	3.419	4.011
Patrimonio	5.133	5.443	5.721	5.135

Estado de Resultados				
(Miles de millones de pesos)	2010	2011	2012	mar-13
Total Ingresos	\$ 1.887	\$ 1.899	\$ 2.144	\$ 580
EBITDA**	1.113	1.256	1.381	349
Utilidad Operacional	971	1.104	1.234	310
Utilidad Neta	572	668	784	196
Gasto Financiero Neto	125	142	122	4

*Obligaciones financieras de largo plazo (vencimiento superior a un año)
** EMGESA calcula el EBITDA adicionando la depreciación y amortización del costo de ventas y los gastos de administración a la utilidad operacional.



FACTSHEET- GRUPO ENDESA EN COLOMBIA

Resultados a marzo de 2013

Enel y Endesa en el mundo
Jugador integrado y activo en los sectores de electricidad y gas

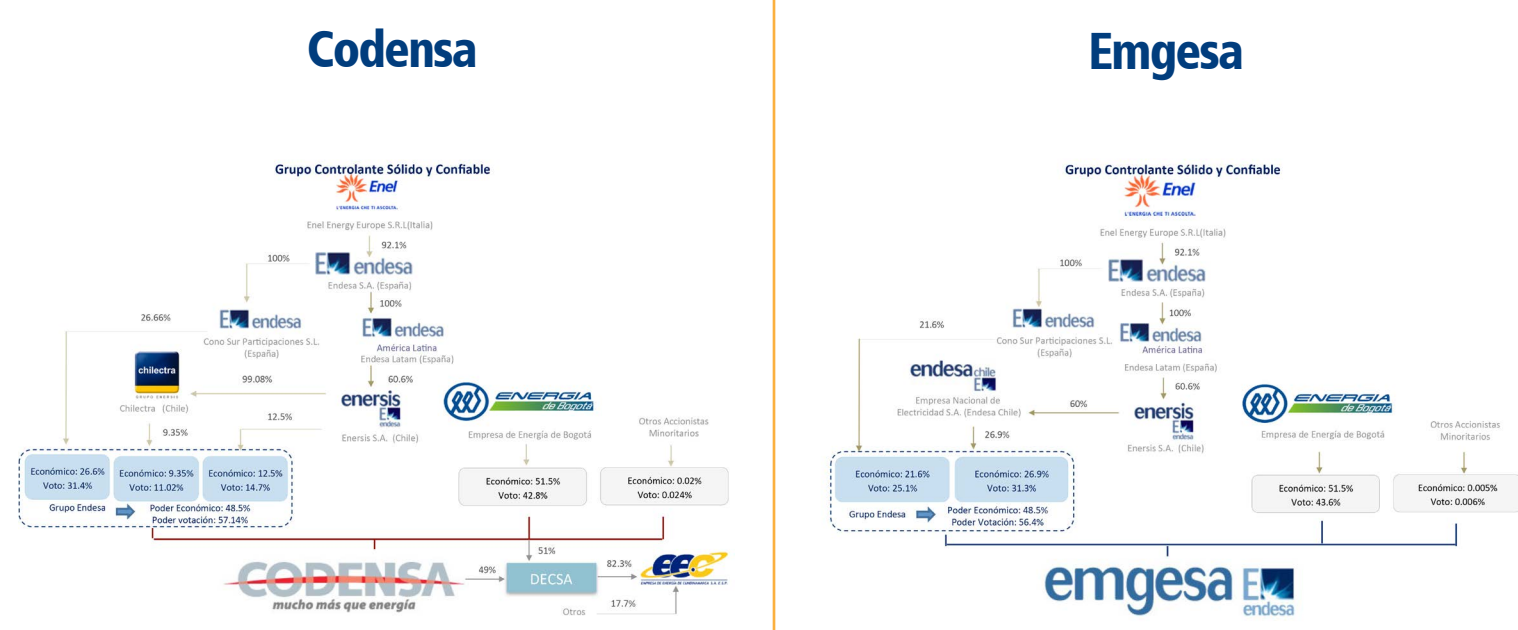
Enel
Capacidad instalada **97.988 MW**
Presencia **40 países** alrededor del mundo
Llega a **61 millones** de clientes

Endesa
Capacidad instalada **40.099 MW**
Presencia en **10 países**
Más de **25 millones** de clientes

Endesa en Colombia
10 Centrales Hidroeléctricas
2 Centrales Térmicas
2,84 millones de clientes en distribución en Bogotá, Cundinamarca, Boyacá y Tolima


- Departamento Bolívar emgesa
- Departamento Cundinamarca emgesa
- Departamento Huila emgesa

Estructura Societaria

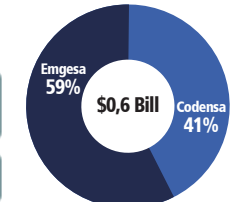


Resultados Agregados Grupo Endesa en Colombia


Ingresos Ene - Mar 2013



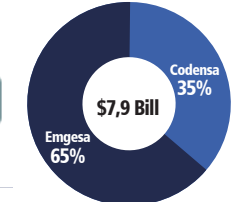
EBITDA Ene - Mar 2013



Activos al 31 Mar. 2013



Patrimonio al 31 Mar. 2013



*Calificaciones confirmadas en febrero de 2012 por S&P (CrediWatch positivo 30 de abril de 2013) y en mayo de 2012 por Fitch Ratings (perspectiva positiva).

Distribución

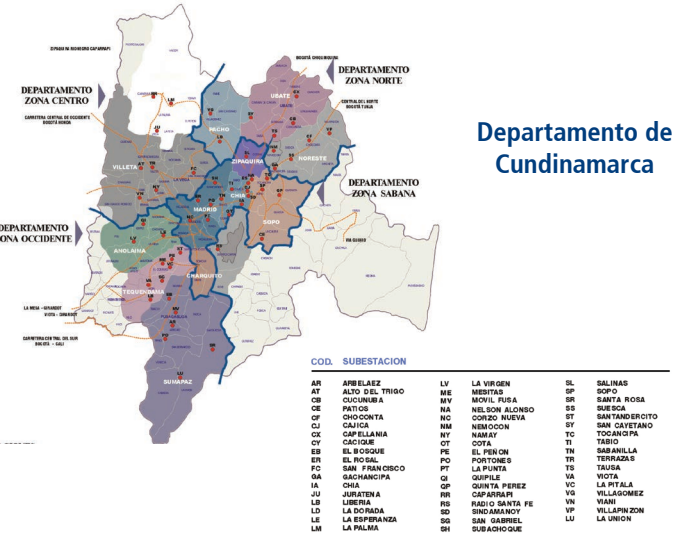
Resumen de Resultados Codensa Marzo 2013

Energía Distribuida	3.463 GWh	No.1 en Colombia 24% del mercado
RED MT + BT	46.925 Km	No.1 en Colombia
Clientes	2.617.567	No.1 en Colombia* 24% de la Demanda Nacional
Ingresos Operacionales	\$ 760.524 mill	crecimiento en base de clientes
EBITDA*	\$ 246.483 mill	(+7,44%) Menor utilidad operacional
Resultado Neto	\$ 118.636 mill	Mejoras en calidad de servicio
Activo Total	\$ 5,2 Billones	Balance sólido
Calificación de Riesgo	AAA	\$1,0 billones en valores vigentes

* EBITDA calculado adicionando a la utilidad operacional (P&G) las depreciaciones (costos de ventas y gastos de administración) y amortizaciones (costo de ventas y gastos de administración)

Activos Distribución

Amplia cobertura en la zona de influencia



Líneas aéreas de transmisión	Tensión 115 Kv - 1.131 Km	Tensión 57,5 Kv - 116 Km
Subestaciones	122 SSEE de potencia y 65.936 Centros de Distribución	
Transformadores de Potencia	AT: 229 Unidades - 8.835 MVA MT: 98 Unidades - 382 MVA	
Transformadores de Distribución	66.760 Unidades - 8.308 MVA	
Alimentadores MT	Urbanos 757/9.265 Km Rurales 171 /10.346 Km	
Red MT y BT	Aéreo 46.925 Km Subterránea 5.596 Km	

* Con corte a marzo 31 de 2013

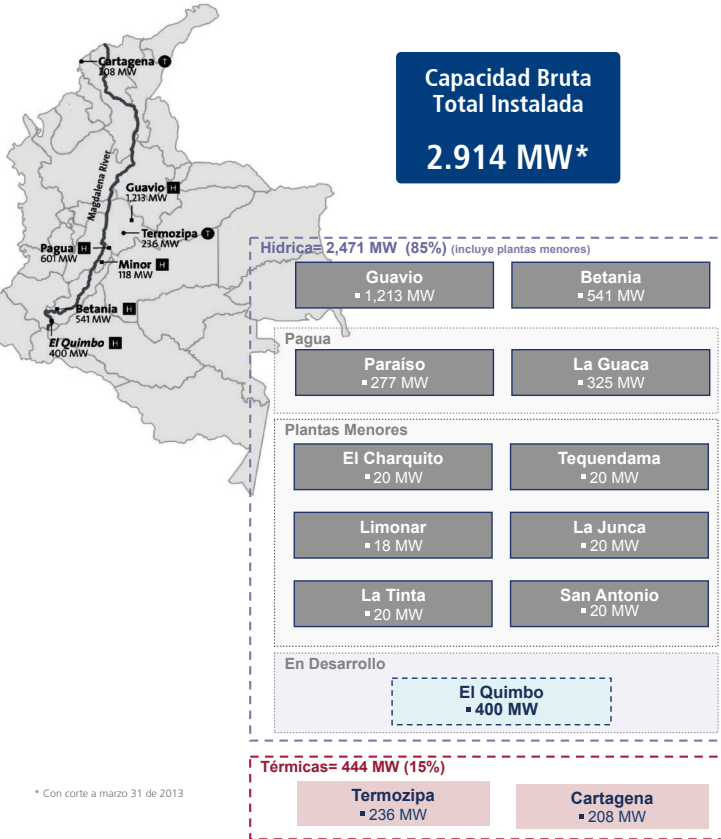
Generación

Resumen de Resultados Emgesa Marzo 2013

Potencia Instalada	2.914 MW	No.2 en Colombia 20% del sistema
Generación	3.035 GWh	No.2 en Colombia 20% de la Generación
Ventas	3.833 GWh	19,7% de la demanda del SIN
Clientes No Regulados	758	14% del mercado no regulado 15% de la demanda nacional del MNR
Calificación de Riesgo	AAA (Local) BBB - (Internacional)	\$2,6 billones en bonos vigentes
Resultado Neto	\$196.153 mill	Favorable política de contratación y aprovechamiento condiciones hídricas
Deuda Financiera	\$2,6 billones	Apalancamiento del 51,5% (deuda/patrimonio)
Activo Total	\$9,1 billones	Balance sólido

Activos Generación

Portafolio de generación diversificado



* Con corte a marzo 31 de 2013

Boletín Resultados

a marzo de 2013



Balance General

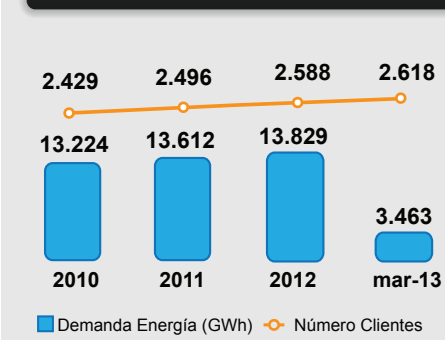
(Miles de millones de pesos)	2010	2011	2012	mar-13
Efectivo e Inversiones	\$ 307	\$ 491	\$ 583	\$ 329
Propiedad, Planta y Equipo	3.326	3.377	3.368	3.341
Total Activos	5.294	5.212	5.354	5.212
Obligaciones Financieras LP*	1.139	1.106	865	615
Total Pasivo	2.546	2.576	2.233	2.485
Patrimonio	2.748	2.636	3.121	2.727

*Obligaciones financieras de largo plazo (vencimiento de un año).
** CODENSA calcula el EBITDA adicionando la depreciación y amortización del costo de ventas y los gastos de administración a la utilidad operacional.

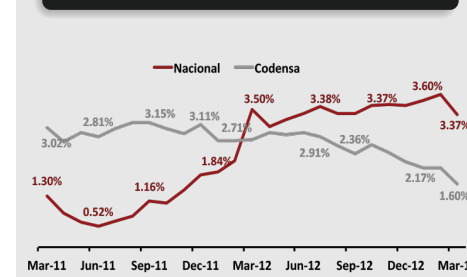
Estado de Resultados

(Miles de millones de pesos)	2010	2011	2012	mar-13
Total Ingresos	\$ 2.787	\$ 2.986	\$ 3.142	\$ 761
EBITDA**	984	977	1.089	246
Utilidad Operacional	742	723	829	183
Utilidad Neta	480	458	511	119
Gasto Financiero Neto	58	65	50	3

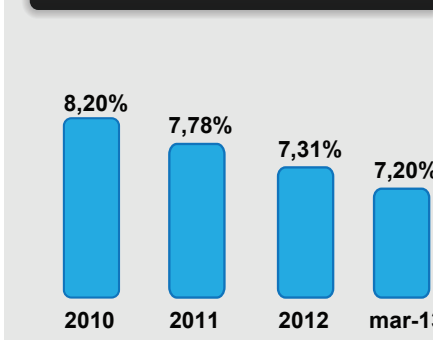
Cientes (miles) / Demanda de Energía



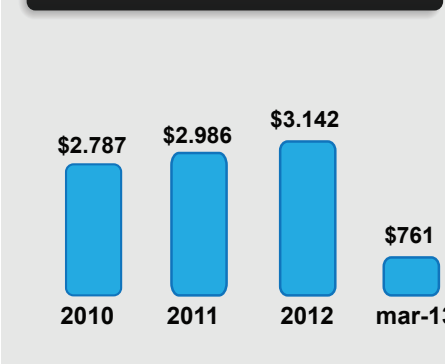
Evolución de la Demanda



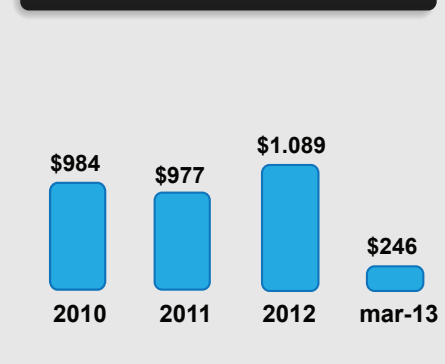
Índice de Pérdidas



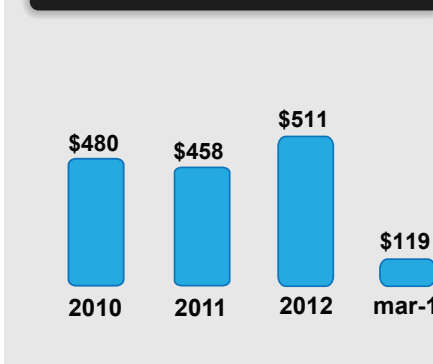
Ingresos Operacionales (COP KMil)



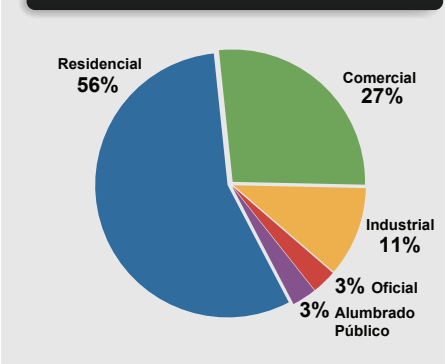
EBITDA* (COP KMil)



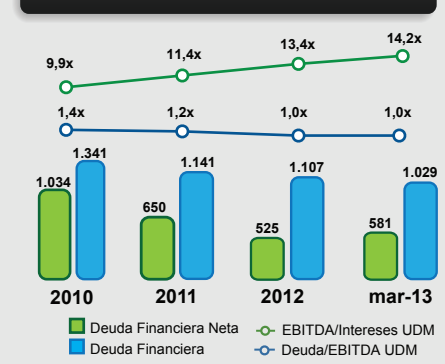
Utilidad Neta (COP KMil)



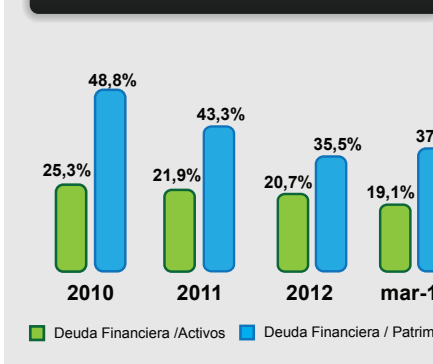
Composición Ventas de Energía Marzo 2013 (COP KMil)



Endeudamiento (COP KMil)



Apalancamiento



HECHOS RELEVANTES PRIMER TRIMESTRE 2013

Certificación como Empresa Familiarmente Responsable: En marzo se oficializó el otorgamiento de la Certificación Internacional a Codensa como Empresa Familiarmente Responsable por parte de la Fundación española Másfamilia. Esta Certificación fue otorgada a la Empresa gracias a su política de calidad de vida, en la que prima el bienestar del trabajador y se basa en un modelo de gestión orientado a impactar de manera positiva la calidad de vida de los trabajadores, al promover el balance entre la vida personal, familiar y laboral.

Modernización Centros de Servicio: durante el primer trimestre se puso en servicio El Centro de Servicio en Soacha, quinto centro de Codensa renovado bajo los criterios de la normatividad internacional LEED, una estrategia mundial encaminada a la creación de espacios sostenibles, con uso eficiente de electricidad y agua, así como la utilización de fuentes alternas de energía. Este proyecto de modernización contará con una inversión de cercana a los \$8.500 millones de pesos, que permitirá crear espacios con mayor confort y condiciones ambientales. Entre sus innovaciones figuran rampas de acceso, señalización y filas preferenciales para personas con discapacidad así como módulos para el recaudo de poco altura para fácil acceso de la población de talla pequeña o en sillas de ruedas y se ubican en lugares con fácil acceso de transporte público.

Calidad del Servicio: durante el primer trimestre del año 2013 los indicadores de Calidad y Atención en los Centros de Servicio una mejora importante. Los tiempos de espera en las salas disminuyeron 21% y la cantidad de clientes que superaron el tiempo promedio de espera se redujeron igualmente. La Calificación que dan los clientes en tiempo real sobre la atención recibida por la Empresa fue de 88% de excelente y 11,8% de bueno.

Dividendos: En el primer trimestre de 2013 se distribuyeron dividendos a los accionistas por valor de \$113.449 millones, correspondientes a la cuota restante de la utilidad neta de 2011, de acuerdo a la autorización de la Asamblea General de Accionistas.

Vencimiento de Bonos: En este período se realizó el pago del vencimiento de la serie B-3 del primer tramo del Programa de Emisión y Colocación de Bonos de CODENSA por \$80.000 millones, el cual fue asumido con caja propia de la compañía.